



वार्षिक प्रतिवेदन

२०७२ / ०७३



नेपाल सरकार
अर्थ मन्त्रालय

आन्तरिक राजस्व विभाग
लाजिम्पाट, काठमाडौं

फोन : ४४१५८०२/४४१५८०३/४४१२२४७/४४१९७१९/४४३९७८७/४४३९७८९

फ्याक्स : नं. ४४१९७८८, E-mail: hq@ird.gov.np, Web site: www.ird.gov.np

गौरवका साथ तिरौं कर, समृद्ध राष्ट्र हामी रहर

बार्षिक प्रतिवेदन २०७२/०७३



नेपाल सरकार
अर्थ मन्त्रालय
आन्तरिक राजस्व विभाग
लाजिम्पाट, काठमाडौं

भूमिका

आर्थिक वर्ष २०७२/०७३ राजस्व संकलनका लागि निकै चुनौतीपूर्ण रह्यो । विनाशकारी महाभूकम्पको प्रभाव तथा केही समय सीमा क्षेत्रमा भएको समस्याका कारण करदाता र कर प्रशासन दुवै पक्षले निकै अप्ठेरो अवस्था सामना गर्नुपऱ्यो । कर विवरण/आय विवरण तथा कर भुक्तानीका तालिकालाई ३/४ महिना पर सार्नु परेको अवस्थामा तोकिएको राजस्व संकलनको लक्ष्य पूरा गर्न कठीन रह्यो । राजस्व संकलनको वैकल्पिक कार्य योजना कार्यान्वयन, कर प्रशासनको चुस्त तथा करदातामैत्री सेवा प्रवाह, कार्य फछ्यौटमा शीघ्रता, कर संकलन गर्न सकिने नयां क्षेत्रको पहिचान गरी विभागको लागि तोकिएको राजस्व संकलन लक्ष्य पूरा गर्न विभाग सक्षम भएको छ । राजस्व संकलनको चुनौतीपूर्ण लक्ष्य पूरा गर्नका लागि सम्पादन गरिएका कार्यहरूको समीक्षा गरी आ.व. २०७२/०७३ को वार्षिक प्रगति प्रतिवेदन प्रस्तुत गर्न पाउंदा मलाई खुसी लागेको छ । विभागका चार वटा महाशाखा अन्तर्गत रहेका विभिन्न शाखाहरू तथा मातहत कार्यालयहरूमा कार्यमूलक लक्ष्य निर्धारण गरी सोही अनुरूप कार्य सम्पादन गर्ने गरेको हुंदा प्रस्तुत प्रतिवेदन समेत राजस्व संकलन, करदाता शिक्षा र सेवा, कर परीक्षण तथा अनुसन्धान, प्रशासकीय पुनरावलोकन, अन्तःशुल्क प्रशासन लगायत अन्य मुख्य मुख्य क्रियाकलाप समावेश गरी तयार गरिएको छ ।

आन्तरिक राजस्व विभागले अन्तर्राष्ट्रिय स्तरमा प्रतिपादन एवं अवलम्बन गरिएका कर सम्बन्धी नयां सिद्धान्त तथा व्यवहारलाई समेत सूक्ष्म रूपमा अध्ययन, विश्लेषण गरी कर कानूनमा गर्नुपर्ने समसामयिक व्याख्या एवं सुधार गर्दै आएको छ । सोही अनुरूप सूचना प्रविधिको प्रयोग र करदाता शिक्षामा जोड दिँदै करदातामैत्री कर प्रशासनको माध्यमबाट आन्तरिक राजस्व परिचालन बढाउने लक्ष्य अनुरूप आ.व. २०७२/७३ मा लक्ष्यको तुलनामा १०५ प्रतिशत राजस्व असुली हुन गएको छ । आर्थिक वर्ष २०७२/७३ मा आन्तरिक राजस्व विभागको राजस्व संकलनको लक्ष्य रू १ खर्व ९४ अर्व ६७ करोड रहेकोमा रू २ खर्व ४ अर्व ४३ करोड राजस्व संकलन भई गत वर्षको तुलनामा २८ प्रतिशतले वृद्धि हुन गएको छ । आगामी दिनमा कूल राजस्वमा आन्तरिक राजस्वको योगदान बढाई कर प्रणालीलाई सवल र प्रभावकारी बनाउन विभागले करदाता शिक्षालाई अभियानको रूपमा संचालन गर्ने, बजार अनुगमनलाई प्रभावकारी र नतिजामुखी बनाउने, सूचना प्रविधिको प्रयोगमा व्यापकता ल्याउने, प्रदर्शन प्रभावी अनुसन्धान र कर परीक्षणमा जोड दिने, मानव स्रोतको क्षमता, सीप विकासमा सघन रूपमा तालिम संचालन गर्ने रणनीति तय गरेको छ । विभागले अवलम्बन गरेको कर प्रणालीको पञ्च वर्षीय रणनीतिक एवं दोस्रो त्रिवर्षीय सुधार योजनाको आधारमा विभागका भावी गतिविधिहरू कार्यान्वयनमा लगिनेछ । कर प्रशासनलाई समयानुकूल बनाउन विद्यमान संरचनामा सुधार तथा कर प्रशासनमा संलग्न जनशक्तिको क्षमता तथा उत्पादकत्व वृद्धि गर्ने तर्फ कार्य योजना सहित कार्य प्रारम्भ गरिएको छ । आगामी दिनमा त्यसको निरन्तरता सहित विभागको संस्थागत संरचनालाई मजबुत र करदातामैत्री बनाउने कुरामा पनि जोड दिइनेछ । सोको परिणाम स्वरूप करको दायरा विस्तार हुन गई आन्तरिक राजस्व संकलनको दिगो आधार खडा हुनेछ ।

विभागको कार्यगत लक्ष्य तथा राजस्व संकलनको लक्ष्य प्राप्ति एवं कर प्रणालीको सुदृढीकरणका सन्दर्भमा प्राप्त मार्गदर्शन, गरिएको प्रयास, सहयोग र समन्वयका लागि करदाता लगायत सरोकारवाला विभिन्न सरकारी, निजी, गैर सरकारी निकाय, संघ संस्था, व्यक्ति तथा विदेशी दातृ निकायहरूबाट भएको सहयोगका लागि कृतज्ञता प्रकट गर्न चाहन्छु । यो वार्षिक प्रतिवेदन तयार गर्न सहयोग गर्नुहुने विभागका उपमहानिर्देशक श्री धनीराम शर्मा, निर्देशक श्री देवनारायण पौडेल, शाखा अधिकृतद्वय श्री लक्ष्मी रिमाल र श्री राजकुमार पोखरेल तथा डिजाइनर श्री दीपक अधिकारीलाई धन्यवाद दिन चाहन्छु । अन्तमा, प्रतिवेदनमा देखिएका कमी कमजोरी सुधार गर्दै आगामी दिनमा यसलाई अझ बढी गुणस्तरयुक्त बनाउन सबै पक्षबाट उचित पृष्ठपोषणको अपेक्षा गरेको छु ।

बिषय सूची

| बिषय | पेज नं. |
|--|---------|
| कार्यकारी सारांश | १ |
| भाग एक | |
| सामान्य जानकारी | |
| १ सामान्य जानकारी | ५ |
| १.१ परिचय | ५ |
| १.२ विभागको सोच, गन्तव्य, लक्ष्य, रणनीति, मूल्य मान्यता, कार्यप्रणालीका बचनबद्धता र प्रतिबद्धताहरू | ६ |
| १.३ आन्तरिक राजस्व विभागको संगठनात्मक संरचना र जनशक्ति व्यवस्थापन | ८ |
| १.४ विगतको कर प्रशासन सुधारको समीक्षा र आगामी सुधारको सोच | १० |
| १.५ बुढानिलकण्ठ घोषणा पत्र २०७३ | १६ |
| भाग दुई | |
| आर्थिक वर्ष २०७२/०७३ को समष्टिगत उपलब्धी | |
| २ आर्थिक वर्ष २०७२/०७३ को समष्टिगत उपलब्धी | २१ |
| २.१ कूल गार्हस्थ उत्पादनसँग राजस्व परिचालनको अनुपात | २२ |
| २.२ कूल गार्हस्थ उत्पादनसँग मूल्य अभिवृद्धि कर, आयकर र अन्तःशुल्क कर राजस्व परिचालनको अवस्था | २२ |
| २.३ कूल राजस्व संकलनमा आन्तरिक राजस्व विभागको योगदान | २३ |
| २.४ राजस्वको संरचनागत योगदान | २४ |
| २.५ पञ्च वर्षीय रणनीतिक योजना तथा त्रिवर्षीय सुधार योजनाको समीक्षा | २५ |
| २.६ शाखागत विश्लेषण | २७ |
| २.६.१ करदाता सेवा शाखा | २७ |
| २.६.२ अनुसन्धान तथा विकास शाखा | ३२ |
| २.६.३ सूचना प्रविधि शाखा | ३६ |
| २.६.४ योजना तथा मानव संशाधन विकास शाखा | ३७ |
| २.६.५ अनुगमन तथा मूल्याङ्कन शाखा | ३७ |
| २.६.६ वेरुजु शाखा | ३८ |
| २.६.७ कानून शाखा | ४० |
| २.६.८ अन्तःशुल्क शाखा | ४० |
| २.६.९ अन्तर्राष्ट्रिय कर शाखा | ४१ |
| २.६.१० करफिर्ता शाखा | ४२ |
| २.६.११ प्रशासकीय पुनरावलोकन शाखा | ४४ |
| २.६.१२ कर परीक्षण व्यवस्थापन शाखा | ४४ |
| २.६.१३ बक्यौता शाखा | ४७ |
| २.६.१४ आर्थिक प्रशासन शाखा | ४८ |
| २.६.१५ कर परीक्षण पुनरावलोकन शाखा | ४८ |
| २.६.१६ नीति विश्लेषण शाखा | ५० |
| २.७ आर्थिक ऐन, २०७२ बमोजिमका विशेष व्यवस्थाको प्रगति | ५० |
| २.८ ललितपुर घोषणा पत्र | ५१ |
| २.९ ललितपुर घोषणापत्रको प्रगति समीक्षा | ५३ |

भाग तीन

आन्तरिक राजस्व संकलनको समष्टिगत विश्लेषण

| | | |
|-------|--|----|
| ३. | आन्तरिक राजस्व संकलनको समष्टिगत विश्लेषण | ५५ |
| ३.१ | विगत ७ वर्षको राजस्व संकलनको अवस्था | ५८ |
| ३.२ | मूल्य अभिवृद्धि कर आन्तरिक र पैठारी संकलन अनुपात | ५९ |
| ३.३ | शिर्षकगत मू.अ.कर संकलन (आन्तरिक तर्फ) | ६० |
| ३.४ | आ.व. २०७२/७३ मा मू.अ.कर संकलन (आन्तरिक तर्फ) | ६१ |
| ३.५ | शिर्षकगत आयकर संकलन | ६२ |
| ३.६. | आ.व. २०७२/७३ आयकरको संरचनात्मक अवस्था | ६३ |
| ३.७ | अन्तशुल्कको संरचनात्मक अवस्था | ६४ |
| ३.८. | आ.व. २०७२/७३ मा अन्तशुल्कको संरचनात्मक अवस्था | ६५ |
| ३.९. | आ.व. २०७२/७३ मा राजस्व संकलनको कार्यालयगत विश्लेषण | ६५ |
| ३.१०. | उपत्यका भित्रका करदाता सेवा कार्यालयको राजस्व संकलनको अवस्था | ६८ |
| ३.११. | सामाजिक सुरक्षा कर | ६९ |
| ३.१२. | एक प्रतिशत भन्दा बढी राजस्व योगदान गर्ने कार्यालयहरु | ६९ |
| ३.१३. | उपत्यका भित्रका आन्तरिक राजस्व कार्यालयको राजस्व संकलनमा योगदान | ७० |
| ३.१४. | उपत्यका भित्रका ठूला करदाता कार्यालय, आन्तरिक राजस्व कार्यालयहरु र करदाता सेवा कार्यालयहरुको राजस्वमा योगदान | ७१ |
| ३.१५. | आकस्मिक लाभकर | ७२ |
| ३.१६. | वाणिज्य बैंकहरुको संस्थागत कर | ७२ |
| ३.१७. | डे०१, डे०३ विवरण भर्ने र नभर्ने करदाताको राजस्व संकलनको अवस्था | ७३ |
| ३.१८. | पूँजीगत लाभकर | ७३ |
| ३.१९. | औद्योगिक क्षेत्रको राजस्वमा योगदान | ७४ |
| ३.२०. | औद्योगिक क्षेत्रको आयकर र मूल्य अभिवृद्धि करको अवस्था | ७५ |
| ३.२१. | राजस्वमा एक प्रतिशतभन्दा बढी योगदान दिने आन्तरिक राजस्व कार्यालय तथा करदाता सेवा कार्यालयको राजस्वको अवस्था | ७५ |
| ३.२२. | कारोवारको आधारमा राजस्व संकलनको अवस्था | ७६ |
| ३.२३. | ठूला करदाता कार्यालयको राजस्वमा योगदान | ७६ |

तालिकाहरूको सूची

| | पेज नं. |
|--|---------|
| तालिका १ कूल ग्राहस्थ उत्पादनमा राजस्व परिचालनको अनुपात | २२ |
| तालिका २ कूल ग्राहस्थ उत्पादनमा मू.अ.कर, आयकर र अन्तःशुल्कको अनुपात | २३ |
| तालिका ३ कूल राजस्व संकलनमा आन्तरिक राजस्व विभागको योगदान | २४ |
| तालिका ४ राजस्वको संरचनात्मक योगदान | २४ |
| तालिका ५ शिर्षकगत राजस्व संकलनको बोनोट | २५ |
| तालिका ६ पञ्चवर्षीय रणनीतिक तथा त्रिवर्षीय सुधार योजनाको कार्यान्वयन अवस्था | २५ |
| तालिका ७ कर फिर्ता विवरण | ४३ |
| तालिका ८ संकलन लागत | ४८ |
| तालिका ९ आ.व. २०७२/७३ को राजस्व लक्ष्य र प्रगति | ५७ |
| तालिका १० विगत ७ वर्षको राजस्व संकलनको अवस्था | ५८ |
| तालिका ११ आ.व. २०७२/७३ को शिर्षकगत राजस्व संकलन | ५९ |
| तालिका १२ मूल्य अभिवृद्धि करको शिर्षकगत संकलन | ६१ |
| तालिका १३ मूल्यअभिवृद्धि करको संरचनात्मक अवस्था | ६१ |
| तालिका १४ आयकरको शिर्षकगत संकलन | ६२ |
| तालिका १५ आ.व. २०७२/७३ को आयकरको शिर्षकगत संकलन | ६३ |
| तालिका १६ अन्तः शुल्कको शिर्षकगत संकलन | ६४ |
| तालिका १७ आ.व. २०७२/७३ को अन्तःशुल्कको शिर्षकगत संकलन | ६५ |
| तालिका १८ कार्यालयगत राजस्व लक्ष्य र संकलन | ६६ |
| तालिका १९ उपत्यकाभित्रका करदाता सेवा कार्यालयको राजस्व लक्ष्य र संकलन | ६८ |
| तालिका २० सामाजिक सुरक्षा कर संकलन | ६९ |
| तालिका २१ एक प्रतिशत भन्दा बढी राजस्वमा योगदान गर्ने कार्यालयहरु | ६९ |
| तालिका २२ उपत्यका भित्रका आन्तरिक राजस्व कार्यालयको राजस्व संकलन | ७० |
| तालिका २३ उपत्यका भित्रका ठूला करदाता कार्यालय, आन्तरिक राजस्व कार्यालय र करदाता सेवा कार्यालयको राजस्वमा योगदान | ७१ |
| तालिका २४ आकस्मिक लाभकर | ७२ |
| तालिका २५ डे०१, डे०३ विवरण भर्ने र नभर्ने करदाताको राजस्व संकलनको अवस्था | ७३ |
| तालिका २६ पूंजीगत लाभकर | ७४ |
| तालिका २७ औद्योगिक क्षेत्रको राजस्व | ७४ |
| तालिका २८ उद्योगहरुको आयकर र मूल्यअभिवृद्धि करको अवस्था | ७५ |
| तालिका २९ एक प्रतिशतभन्दा बढी योगदान दिने आन्तरिक राजस्व कार्यालय, करदाता सेवा कार्यालय र ठूला करदाता कार्यालय | ७५ |
| तालिका ३० कारोवारको आधारमा राजस्व संकलन | ७६ |
| तालिका ३१ आन्तरिक राजस्वमा ठूला करदाताको योगदान | ७७ |

चित्रहरूको सूची

| | पेज नं. |
|--|---------|
| चित्र १ कूल गार्हस्थ उत्पादनसँग राजस्व परिचालनको अनुपात | २२ |
| चित्र २ कूल गार्हस्थ उत्पादनसँग मू.अ. कर आयकर र अन्तःशुल्क कर राजस्व परिचालनको अवस्था | २३ |
| चित्र ३ कूल राजस्व संकलनमा आन्तरिक राजस्व विभागको योगदान | २४ |
| चित्र ४ राजस्वको संरचनागत योगदान | २४ |
| चित्र ५ कर राजस्वको संरचनात्मक योगदान | २५ |
| चित्र ६ पञ्च वर्षीय रणनीतिक तथा त्रिवर्षीय सुधार योजनाको समिक्षा | २६ |
| चित्र ७ करको दायराको अवस्था | ३० |
| चित्र ८ कर दायराको विस्तार | ३१ |
| चित्र ९ तथ्यांक विश्लेषण | ३४ |
| चित्र १० अनुसन्धानको संख्यात्मक प्रगति | ३५ |
| चित्र ११ कर निर्धारण प्रगति | ३५ |
| चित्र १२ कर फिर्ता | ४३ |
| चित्र १३ कर फिर्ता गणना र अस्वीकृत | ४३ |
| चित्र १४ बक्यौता असुली | ४७ |
| चित्र १५ संकलन लागत | ४८ |
| चित्र १६ ललितपुर घोषणा पत्रको प्रगति | ५३ |
| चित्र १७ आन्तरिक राजस्वको समष्टिगत विश्लेषण | ५७ |
| चित्र १८ विगत सात वर्षको राजस्व संकलन | ५८ |
| चित्र १९ आन्तरिक राजस्व संकलनमा शिर्षकगत असुली अंश | ५९ |
| चित्र २० मूल्य अभिवृद्धि कर आन्तरिक र पैठारीको अनुपात | ६० |
| चित्र २१ शिर्षकगत मू.अ.कर संकलन | ६१ |
| चित्र २२ मूल्यअभिवृद्धि करको संरचनात्मक अवस्था | ६२ |
| चित्र २३ शीर्षकगत आयकर संकलन | ६३ |
| चित्र २४ आ.व. २०७२/७३ मा आयकरको संरचनात्मक अवस्था | ६३ |
| चित्र २५ अन्तःशुल्कको संरचनात्मक अवस्था | ६४ |
| चित्र २६ आ.व. २०७२/७३ मा अन्तःशुल्क तर्फको संरचनात्मक अवस्था | ६५ |
| चित्र २७ आ.व. २०७२/७३ को राजस्व संकलनको कार्यालयगत अवस्था | ६७ |
| चित्र २८ उपत्यका भित्रका करदाता सेवा कार्यालयको राजस्व संकलनको अवस्था | ६८ |
| चित्र २९ सामाजिक सुरक्षा कर | ६९ |
| चित्र ३० एक प्रतिशत भन्दा बढी राजस्व योगदान गर्ने कार्यालयहरू | ७० |
| चित्र ३१ उपत्यकाभित्रका आन्तरिक राजस्व कार्यालयहरूको राजस्वमा योगदान | ७१ |
| चित्र ३२ उपत्यकाभित्रका ठूला करदाता कार्यालय, आन्तरिक राजस्व कार्यालयहरू र करदाता सेवा कार्यालयहरूको राजस्वमा योगदान | ७१ |
| चित्र ३३ आकस्मिक लाभकर | ७२ |
| चित्र ३४ वाणिज्य बैंकहरूको संस्थागत आयकरको अवस्था | ७३ |
| चित्र ३५ डे०१, डे०३ विवरण भर्ने र नभर्ने करदाताको राजस्व संकलनको अवस्था | ७३ |
| चित्र ३६ पूँजीगत लाभकर | ७४ |
| चित्र ३७ औद्योगिक क्षेत्रको राजस्वमा योगदान | ७४ |
| चित्र ३८ औद्योगिक क्षेत्रको आयकर र मूल्य अभिवृद्धि करको अवस्था | ७५ |
| चित्र ३९ एक प्रतिशत भन्दा बढी योगदान दिने आन्तरिक राजस्व कार्यालय तथा करदाता सेवा कार्यालयहरूको राजस्वको अवस्था । | ७५ |
| चित्र ४० कारोवारको आधारमा राजस्व संकलनको अवस्था | ७६ |
| चित्र ४१ ठूला करदाता कार्यालयको राजस्व योगदान | ७७ |

अनुसूचीहरू

| | पेज नं. |
|--|---------|
| अनुसूची १ आयकर, मूल्य अभिवृद्धि कर, व्यक्तिगत स्थायी लेखा नं. दर्ताको अवस्था | ७९ |
| अनुसूची २ आ.व. २०७२/७३ सम्म मूल्य अभिवृद्धि कर दर्ताको अवस्था | ८१ |
| अनुसूची ३ आयकर (आइटी र व्यक्तिगत स्थायी लेखा नं.) दर्ता | ८२ |
| अनुसूची ४ आ.व. २०७२/७३ मा मूल्य अभिवृद्धि कर दर्ता | ८२ |
| अनुसूची ५ आ.व. २०७२/७३ मा आयकर दर्ता | ८५ |
| अनुसूची ६ आ.व. २०७२/७३ को संकलन उपलब्धि | ८६ |
| अनुसूची ७ करदाताको प्रकृतिको आधारमा आयकर दर्ता | ८७ |
| अनुसूची ८ आन्तरिक राजस्व विभाग मातहत कार्यालयहरूको संगठनात्मक तालिका | ८८ |
| अनुसूची ९ आन्तरिक राजस्व विभागको संगठनात्मक संरचना | ८९ |
| अनुसूची १० आर्थिक विवरण | ९० |

संकेत सूची

| | |
|-------------|---|
| आ.व. | आर्थिक वर्ष |
| आ.रा.वि. | आन्तरिक राजस्व विभाग |
| आ.रा.का. | आन्तरिक राजस्व कार्यालय |
| उ.म.न.पा. | उपमहानगरपालिका |
| क.से.का. | करदाता सेवा कार्यालय |
| का.म.पा. | काठमाण्डौ महानगरपालिका |
| गा.वि.स. | गाऊँ विकास समिति |
| चा.ए. | चार्टर्ड एकाउण्टेण्ट |
| ठू.क.का. | ठूला करदाता कार्यालय |
| प्रा.लि. | प्राइभेट लिमिटेड |
| म.ले.नि.का. | महालेखा नियन्त्रक कार्यालय |
| मू.अ.कर | मूल्य अभिवृद्धि कर |
| रा.प.प्र. | राजपत्रांकित प्रथम श्रेणी |
| रा.प.द्वि. | राजपत्रांकित द्वितीय श्रेणी |
| रा.प.अ. | राजपत्रांकित तृतीय श्रेणी |
| रु. | रूपैयाँ |
| शा.अ. | शाखा अधिकृत |
| AA | Amended Assessment |
| ABBS | Any Branch Banking System |
| ASYCUDA | Automated System for Customs Data and Management |
| DTAA | Double Taxation Avoidance Agreement |
| EASy | Excise Automation System |
| ECR | Electronic Cash Register |
| EIMS | e-Internal Monitoring System |
| e-PAN | electronic- Permanent Account Number |
| e-TDS | electronic- Tax Deducted at Source |
| FY | Fiscal Year |
| GDP | Gross Domestic Product |
| gIz | German Institute for International Co-operation |
| IT | Income Tax |
| MA | Management Assessment |
| NF | Non - Filer |
| OECD | Organization for Economic Cooperation and Development |
| PAN | Permant Account Number |
| PDCR | Posted Data Change Request |
| RAS | Revenue Accounting System |
| RD | Return Detail |
| SMS | Short Massage Service |
| TPS | Taxpayer Service |
| VAT | Value Added Tax |

कार्यकारी सारांश

नेपालमा व्यवस्थित कर प्रणाली थालनी भएको साढे पाँच दशक भइसकेको छ भने स्वयंकर निर्धारणको सिद्धान्तमा आधारित आधुनिक कर प्रणालीको प्रारम्भ भएको करिव दुई दशक भन्दा बढी भइ सकेको छ। समयानुकूल कर प्रणालीमा सुधार ल्याई मुलुकमा समृद्धि र सुशासन कायम गर्ने उद्देश्यले विभिन्न नीतिगत, प्रकृयागत, संरचनागत र व्यवस्थापकीय एवं व्यवहारगत सुधारका प्रयासहरु गरिदै आइएको छ। तथापि अपेक्षाकृत रुपमा मुलुकमा समृद्धि र सुशासन हासिल भइ नसकेको वर्तमान परिप्रेक्ष र विश्वव्यापीकरणको बढ्दो लहर तथा प्रभावको सन्दर्भमा हाम्रो कर प्रणालीमा आउन सक्ने संभावित जटिलताको सम्बोधन गर्न सक्ने गरी आन्तरिक क्षमता विकास र विस्तार गर्न थप प्रयत्न गर्नुपर्ने आवश्यकता छ।

कर प्रशासनलाई स्वच्छ, दक्ष, प्रभावकारी, मितव्ययी र स्वचालित सूचना प्रविधियुक्त बनाउदै अन्तर्राष्ट्रिय मूल्य मान्यता अनुरूप करदाता मैत्री र गुणस्तरयुक्त सेवा प्रदान गरी आन्तरिक राजस्वको अधिकतम परिचालन गर्ने उद्देश्यका साथ एकीकृत कर प्रणाली अवलम्बन गर्ने नीति अनुरूप साविकको कर विभाग र मूल्य अभिवृद्धि कर विभागलाई एकीकृत गरी २०५८ साल वैशाख २ गते आन्तरिक राजस्व विभागको गठन भएको हो। आयकर प्रशासन गर्ने कानून विश्वव्यापी रूपमा तुलना योग्य बनाउदै कराधारलाई फराकिलो र दिगो बनाउने गरी निर्माण गर्ने उद्देश्यले विश्वव्यापी प्रचलन अनुरूप २०५८ सालमा आयकर ऐन, २०५८ जारी भई कार्यान्वयनमा आएको १५ वर्ष भइ सकेको छ। त्यसरी नै ठेकेदारी प्रथाबाट विकास हुँदै आएको अन्तःशुल्कलाई आधुनिक र व्यावहारिक बनाउने अभियानको फलस्वरूप अन्तःशुल्क ऐन, २०५८ जारी भई कार्यान्वयनमा आएको १५ वर्ष भएको छ। वस्तु तथा सेवामा लाग्ने विक्री कर, होटल कर, ठेक्का कर र मनोरञ्जन करहरुलाई प्रतिस्थापित गर्दै एकल आधुनिक करको रूपमा वस्तु तथा सेवामा आधारित अत्याधुनिक, लचिलो र पारदर्शी करको रूपमा मूल्य अभिवृद्धि कर ल्याइएको छ। मूल्य अभिवृद्धि कर ऐन, २०५२ सालमा तर्जुमा भई २०५४ साल मंसिर १ गते देखि लागू गरियो। यो कर लागू भएको पनि १८ वर्ष पुगिसकेको छ।

कर प्रणालीमा गरिएका सुधार प्रयासको फलस्वरूप आन्तरिक राजस्वको दायरा विस्तार भै कर संकलनमा उल्लेखनीय रूपमा वृद्धि भएको छ। कर कानूनका नीतिगत मार्गदर्शनहरु समय सापेक्ष रूपमा उचित दिशातर्फ उन्मुख हुँदै मूल्य अभिवृद्धि कर आन्तरिक राजस्वको प्रमुख श्रोत वन्न पुगेको छ। विभागले देशका विभिन्न २२ स्थानमा रहेका आन्तरिक राजस्व कार्यालयहरु र ठूला करदाता कार्यालय १, काठमाण्डौं जिल्लाभित्र १३ र काठमाण्डौं उपत्यका बाहिर १३ गरी २६ वटा करदाता सेवा कार्यालयहरु मार्फत आफ्नो कर प्रशासनको व्यवस्थापन एवं संचालन गर्दै आएको छ।

करदाताको कर सहभागिता लागत र समय घटाउन तथा कर प्रशासनमा सुशासन कायम गर्न सरल कार्य प्रक्रियाको निर्माण, जोखिममा आधारित कर परीक्षण, २१ औं शताब्दीलाई सुहाउँदो जनशक्ति विकास, नतिजामा आधारित प्रोत्साहन प्रणाली र कार्य विशिष्टीकरणको लागि संस्थागत सुधार गर्नुका साथै विश्व अर्थतन्त्र र राष्ट्रिय अर्थतन्त्रलाई मुलुकको हित अनुकूल बनाउदै राष्ट्रिय र अन्तर्राष्ट्रिय क्षेत्रमा नेपालको कराधार वृद्धि र संरक्षण गर्ने गरी कर प्रणालीमा सुधार सहित कर प्रशासन सञ्चालन गर्ने उद्देश्य लिइएको छ। 'समृद्ध राष्ट्र निर्माण र फराकिलो कराधार: करदातामैत्री एवं सुदृढ करप्रणाली पूर्वाधार' को नारा सहित चौथो राष्ट्रिय कर दिवस मनाइएकोमा 'गौरवका साथ तिरौं कर, समृद्ध राष्ट्र हाम्रो रहर' नाराका साथ पाँचौं राष्ट्रिय कर दिवस २०७३ को संघारमा छौं। कर प्रणाली सुधार गर्न अनुसन्धानमा आधारित कर नीति तर्जुमा, करदाताको आवश्यकतामा आधारित चेतनामूलक करदाता शिक्षा, सूचना प्रविधिमा आधारित करदाता सेवा, वैज्ञानिक प्रक्षेपणमा आधारित कर राजस्वको लक्ष्य निर्धारण, अन्तर्राष्ट्रिय मापदण्डमा आधारित नीतिगत सुधार आदि कर प्रशासनका प्रमुख मान्यताहरु रहेका छन्।

आ.व २०७२/०७३ मा भएका मुख्य मुख्य प्रगतिलाई सक्षिप्तमा देहायनुसार उल्लेख गरिएको छ :

- **मूल्य अभिवृद्धि कर :** रु. १ खर्व ४० अर्ब ८९ करोड लक्ष्य निर्धारण भएकोमा रु. १ खर्व २७ अर्ब ७५ करोड असूल भएको छ। सो मध्ये पैठारीतर्फ ९२ अर्ब ७१ करोड लक्ष्य रहेकोमा रु. ७७ अर्ब ९३ करोड र आन्तरिक तर्फ ४८ अर्ब १८ करोड लक्ष्य रहेकोमा रु. ४९ अर्ब ८२ करोड असूल भएको छ। आन्तरिक तर्फ लक्ष्यको

नोट: पैठारी तर्फको राजस्व असुली २०७३ भाद्रको तथ्यांकमा आधारित

- तुलनामा १०३ प्रतिशत प्रगति भएको देखिन्छ ।
- आयकर : रु.१ खर्व ९ अर्ब ७ करोड लक्ष्य तोकिएकोमा रु. १ खर्व १७ अर्ब १३ करोड असुली हुन गई लक्ष्यको तुलनामा १०७ प्रतिशत प्रगति भएको छ ।
 - अन्तःशुल्क : रु. ६५ अर्ब ८१ करोड लक्ष्य तोकिएकोमा रु. ६९ अर्ब ४५ करोड असुली भएको छ । अन्तःशुल्कको पैठारी तर्फ २९ अर्ब ८६ करोड लक्ष्य रहेकोमा ३३ अर्ब २६ करोड र आन्तरिक तर्फ रु ३५ अर्ब ९४ करोड लक्ष्य रहेकोमा रु. ३६ अर्ब १९ करोड असुली भएको छ । आन्तरिकतर्फ लक्ष्यको तुलनामा १०१ प्रतिशत प्रगति भएको देखिन्छ ।
 - करदाताका कर तथा आय विवरण सम्बन्धी तथ्यांकहरू प्रशोधन गरी सूचना प्रणालीमा भण्डारण गर्ने, प्रशोधित हुन नसकेका विवरण र राजस्व जोखिम रहेका करदाता एवं विवरणको पहिचान गरी कर परीक्षण तथा अनुसन्धानको लागि करदाताको सूची तयार गर्ने कार्य सम्पादन गरिएका छन् । कर प्रणालीको प्रभावकारी कार्यान्वयनको लागि करदाता र जनतासँग अन्तर्क्रिया गर्ने र करदाताका सूचनाको दिगो व्यवस्थापन गर्ने कार्य समेत सम्पन्न भएका छन् ।
 - आ.व. २०७२/०७३ मा मू.अ.करमा ३० प्रतिशत Non Filer रहेको छ र आयकर तर्फ २०७१/७२ मा ३८ प्रतिशत Non Filer रहेको छ ।
 - आर्थिक वर्ष २०७२/०७३ मा आन्तरिक राजस्व विभागले आफू मातहतका कर्मचारीहरूलाई स्वदेश तथा विदेशको विभिन्न तालिमहरू प्रदान गरेको छ ।
 - OECD तथा अन्य अन्तर्राष्ट्रिय संस्थाहरूद्वारा करसँग सम्बन्धित विभिन्न तालिम कार्यक्रमहरू अष्ट्रिया, टर्की, चीन, कोरिया, हंगेरी र भारत लगायतका देशहरूमा सञ्चालित विभाग तथा अन्तर्गतका अधिकृतहरूले तालिम प्राप्त गरेका छन् ।
 - आन्तरिक राजस्व विभाग र अन्तर्गत कार्यालयको जम्मा ४ अर्ब २३ करोड राजस्व, विनियोजन र धरौटी तर्फको कूल बेरजु रहेकोमा यस आर्थिक वर्षमा २ अर्ब ५४ करोड ७५ लाख बेरजु फछ्यौट भएको छ । उक्त बेरजु फछ्यौट कूल बेरजुको ६०.२ प्रतिशत हुन आउँछ ।
 - आ.व. २०७२/०७३ मा मू.अ.कर र आयकर तर्फ ७ अर्ब ५० करोड ४४ लाख बक्यौता असुली भएको छ भने रु.१४ अर्ब २२ लाख बक्यौता समायोजन भई कुल जम्मा २१ अर्ब ५० करोड ६६ लाख बक्यौता घट्टन गएको छ ।

भाग-१

सामान्य जानकारी

आन्तरिक राजस्व विभाग

आन्तरिक राजस्व विभाग

१. सामान्य जानकारी

१.१ परिचय

विश्वमा बढ्दो आर्थिक अन्तरनिर्भरता र पूंजी, प्रविधि र श्रमको बढ्दो प्रवाह अनुरूप मुलुकको कराधारको संरक्षण गर्नु पर्ने आवश्यकता महसुस गरी कर प्रणालीमा सुधारका प्रयास थालिएको थियो । २१ औं शताब्दीलाई सुहाउँदो जनशक्ति विकास र नतिजामा आधारित व्यवसायिक संगठन र कार्य विशिष्टीकरणको लागि संस्थागत सुधार गर्दै जाने तथा नेपालको सार्वजनिक व्यवस्थापनको क्षेत्रमा आन्तरिक राजस्व विभाग एक आधुनिक संगठनको रूपमा विस्तार गर्ने गरी संस्थागत सुधार अगाडि बढाइयो । अनुसन्धानमा आधारित कर नीतिको तर्जुमा, करदाताको आवश्यकतामा आधारित चेतनामूलक करदाता शिक्षा, सूचना प्रविधिमा आधारित करदाता सेवा, वैज्ञानिक प्रक्षेपणमा आधारित कर राजस्वको लक्ष्य निर्धारण गरी कर कानूनहरूको प्रभावकारी एवं कुशल कार्यान्वयन गर्ने उद्देश्यका साथ साविकको कर विभाग र मूल्य अभिवृद्धि कर विभागलाई एकीकृत गरी २०५८ साल बैशाख २ गते आन्तरिक राजस्व विभागको गठन भएको हो । आन्तरिक राजस्व विभागले वित्तीय नीति अर्न्तगत कर नीतिको महत्वपूर्ण उपकरण मानिएको प्रत्यक्ष कर आयकर तथा अप्रत्यक्ष कर मूल्य अभिवृद्धि कर, अन्तःशुल्क, स्वास्थ्य सेवा कर, शिक्षा सेवा शुल्क जस्ता आन्तरिक कर नीति निर्माण र ती कर नीतिको कार्यान्वयन र प्रशासन तथा अनुगमन गर्दछ ।

आयकर प्रशासन गर्ने कानून विश्वव्यापीरूपमा तुलनायोग्य बनाउँदै कराधारलाई फराकिलो र दिगो बनाउने उद्देश्यका साथ २०५८ सालमा आयकरको आधुनिक कानूनी संरचना र प्रणाली स्थापना गरियो । त्यसरी नै ठेकेदारी प्रथाबाट विकास हुँदै आएको अन्तःशुल्कलाई आधुनिक र व्यावहारिक बनाउने अभियानका साथ २०५८ सालमा अन्तःशुल्क ऐन तर्जुमा गरियो । त्यस्तै वस्तु तथा सेवामा लाग्ने विभिन्न करहरूलाई विक्री कर, होटल कर, ठेक्का कर र मनोरञ्जन करहरू प्रतिस्थापित गर्दै वस्तु तथा सेवामा आधारित अत्याधुनिक, लचिलो र पारदर्शी करको रूपमा रहेको मूल्य अभिवृद्धि कर लागू भई कार्यान्वयन भएको १९ वर्ष पुगेको छ । मूल्य अभिवृद्धि कर सम्बन्धी कानून २०५२ सालमा तर्जुमा भई २०५४ साल मंसिर १ गते देखि लागू गरियो । यस अवधिमा आन्तरिक राजस्वको दायरा विस्तार भै कर संकलन उल्लेखनीय रूपमा वृद्धि भएको, कर प्रशासनको प्रभावकारिता र यसको उत्तरदायित्व एवं पारदर्शिता बढेको, करदाताको कर सहभागिता लागत र समयमा क्रमशः सुधार हुँदै आएको देखिन्छ । कर कानूनका नीतिगत मार्गदर्शनहरू समय सापेक्ष रूपमा उचित दिशातर्फ उन्मुख हुँदै छन् । विभागले देशका विभिन्न २२ स्थानमा रहेका आन्तरिक राजस्व कार्यालयहरू र ठूला करदाता कार्यालय १, काठमाण्डौं जिल्लाभित्र १३ र काठमाण्डौं उपत्यका बाहिर १३ गरी २६ वटा करदाता सेवा कार्यालयहरू मार्फत आफ्नो कर प्रशासनको व्यवस्थापन एवं संचालन गर्दै आएको छ ।

आन्तरिक राजस्व प्रणाली सुधारमा गरिएका विभिन्न प्रयासका वावजूद अझै पनि थुप्रै आय आर्जन गर्ने व्यक्तिहरू करको दायरामा ल्याउन सकिएको छैन । अर्कोतर्फ करदाताहरूलाई आफ्नो कर निर्धारण सही ढंगले गर्न सक्ने गरी सशिक्षितकरण गर्ने र कर तिर्नु नागरिकको कर्तव्य हो भन्ने धारणा जगाई उत्प्रेरित गर्ने वातावरण र व्यवस्थापकीय दक्षताको विकास गर्नु पर्ने आवश्यकता देखिएको छ । यसै गरी कार्यालयको कार्य संरचना र कार्य प्रणालीलाई कार्यमैत्री र करदातामैत्री बनाउन थालिएको भएता पनि थप सुधार र विकासका लागि अझ ठूलो मात्रामा लगानीको आवश्यकता छ । सक्षम कर प्रशासन विकासका लागि राजस्व प्रणालीमा कार्यान्वयनमा रहेको कार्यसम्पादन प्रोत्साहन प्रणालीको आधारमा कर्मचारीको मूल्याङ्कन गर्ने प्रणालीको थालनी गर्नु पर्ने देखिन्छ । करदातालाई सुलभ, सहज र स्तरीय सेवा तत्काल प्रदान गर्न विकास र विस्तार गरिएको विद्युतीय प्रणालीको भरपर्दो, विश्वसनीय र सुरक्षित सेवाको सुनिश्चितताको लागि थप प्रयास गर्नुपर्ने देखिन्छ । उपयोग र प्रयोगको विस्तार सँगसँगै यसको संरक्षणमा थप व्यवस्थापन गर्नु आवश्यक छ । कर प्रशासन र करदाता बीचको प्रत्यक्ष सम्पर्क घटाउँदै करदाताको करसहभागिता लागत तथा समय न्यूनीकरण गर्ने दिशामा विकास गरिएको यो प्रणाली सुधारमा सकारात्मक संकेतचित्र देखिएता पनि यसको दिगोपना र विश्वसनीयता बढाउन नयाँ प्रविधिलाई आत्मसात गर्दै सोको व्यवस्थापनको लागि थप लगानी सहितको सुधार गर्दै जानु पर्ने देखिन्छ । विद्युतीय कर प्रशासनको

उपयोग र विस्तार सँगसँगै यसको संरक्षणमा थप ध्यान केन्द्रीत गर्नुपर्ने आवश्यकता महसुस भएको छ ।

कर तिर्नु नागरिकको कर्तव्य हो, त्यसैले कर तिरी सभ्य नागरिकको परिचय दिनु । नेपालको कर नीतिले आधारभूत रूपमा नीतिको निर्माण गर्दा समानता र स्वच्छता, तटस्थता, सरलता, निश्चितता, कर भुक्तानीमा सहजता, करारोपणमा न्यूनतम करको अन्तराल, कर संकलन लागतमा कमी गर्न, अर्थतन्त्रको दक्षता बढाउन सघाउने र यसरी संकलन गरिएको राजस्वको उपयोग जनताको हितमा खर्च गर्नु पर्ने देखिन्छ भने आफूले तिरेको करको सदुपयोग भयो भएन निगरानी गरौं भन्ने धारणा जागृत गराउन सकेमा मुलुकको वित्त संरचनालाई अनुकूल बनाउदै समष्टिगत आर्थिक स्थायित्व कायम गराउने दिशामा नेपालको कर प्रणाली सफल भएको मान्न सकिन्छ । हामीले तिरेको कर हाम्रै विकासका लागि र आधुनिक सम्बृद्ध नेपाल निर्माणको लागि हो भन्ने यथार्थ हामीले अबै हाम्रा करदातालाई बुझाउन प्रयत्नशील छौं । कर सम्बन्धी जानकारी दिनु कर प्रशासनको दायित्व हो, सेवा प्रवाहको लागि करदाता कर प्रशासनको ढोकामा आउने होइन, कर प्रशासन करदाताको आँगनमा पुग्नका लागि सम्पूर्ण कर सुधार कार्यक्रम केन्द्रीत रहेको तर्फ अबै करदातालाई विश्वासमा दिलाउन सकिएको छैन । त्यसैले करसँग डर होईन भर गरौं, भन्ने अवधानालाई आत्मसात गर्दै करको चर्चा घर घर सम्म पुऱ्याउँ भन्ने अवधानाको विकास गरी कर छलीको सूचना भएमा कर प्रशासनलाई दिई सहयोग गर्न वातावरणको विकास हुन सके समग्र कर संकलनमा सहयोग पुग्दछ ।

१.२ विभागको सोच, गन्तव्य, लक्ष्य, रणनीति, मूल्य मान्यता, कार्यप्रणालीका बचनबद्धता र प्रतिबद्धताहरू

नेपालको कर प्रणालीलाई थप आधुनिकीकरण गर्न करदाताको कर सहभागिता लागत र समय घटाउन, विद्युतीय सुशासन कायम गर्न, करदाता शिक्षा र सेवा बढाउने आन्तरिक कार्य प्रक्रियाको सरलीकरण, जोखिममा आधारित कर परीक्षण २१ औं शताब्दीलाई सुहाउँदो जनशक्ति विकास, नतिजामा आधारित व्यावसायिक संगठन र कार्य विशिष्टीकरणको लागि संस्थागत सुधार गर्ने आन्तरिक राजस्व विभागको उद्देश्य रहीआएको छ । विश्व अर्थतन्त्र र राष्ट्रिय अर्थतन्त्रलाई मुलुकको हीत अनुकूल बनाउदै नेपालको कराधारको संरक्षण गर्ने गरी नीतिगत सुधार गर्न थालिएको छ । नेपालको सार्वजनिक व्यवस्थापनको क्षेत्रमा आन्तरिक राजस्व विभाग एक आधुनिक संगठनको रूपमा रहेको छ । यसले क्रमशः आफुलाई पूर्णतः व्यवसायिक बनाउने दिशामा लागि रहेको छ । यस विभागको सोच, गन्तव्य, लक्ष्य तथा रणनीतिहरूका साथै कार्यसञ्चालनका मान्यताहरू निम्नानुसार रहेका छन् :

सोच (Vision)

- आन्तरिक राजस्व परिचालन, व्यावसायिक सेवा, नवीन सोच र आर्थिक वृद्धिका लागि सबल संगठनको निर्माण गर्ने ।

गन्तव्य (Mission)

- स्वेच्छिक कर सहभागिताको लागि गुणस्तरीय सेवाको प्रत्याभूति गर्ने र स्वच्छतापूर्वक कर कानूनको कार्यान्वयन गर्ने ।

समग्र उद्देश्य (Overall Objective)

- सक्षम र प्रभावकारी कर प्रणालीको प्रबर्द्धन गर्ने ।

विकासात्मक उद्देश्यहरू (Development Objectives)

- नीतिगत सुधार र कर कानूनको पालनामा अभिवृद्धि गर्ने,
- करदाता सेवा र शिक्षाको विस्तार गर्ने,
- आधुनिक प्रविधिको अधिकाधिक मात्रामा उपयोग गर्ने,
- सांगठनिक प्रणालीको सुदृढीकरण र सक्षम जनशक्तिको परिचालन गर्ने ।

कार्यदेश (Mandate)

- कर प्रशासन,
- राजस्व परिचालन,

- कर सुधार,
- कर नीति, करदाता सेवा र शिक्षा,
- अनुसन्धान र विकास,
- सूचना प्रविधि व्यवस्थापन,
- संगठन तथा जनशक्ति व्यवस्थापन र
- स्रोत साधन व्यवस्थापन ।

मूल्य मान्यताहरू (Values)

- समतापूर्ण व्यवहार,
- करदाताको सम्मान
- सदाचारिता र प्रतिबद्धता,
- सहकार्य र
- नवीन सोचका साथ कार्य गर्ने ।

विभागको कार्यप्रणालीका लागि वचनबद्धता

‘करसँग डर होईन भर गरौं’ भन्ने अवधारणालाई आत्मसात गर्दै करदाताहरूलाई उत्कृष्ट सेवाको माध्यमबाट तत्काल गुणस्तरीय सेवा र सत्कार दिने र करदाताहरूले प्रत्यक्ष अनुभूत गर्ने गरी शीघ्र सेवा, करको चर्चा घर घरसम्म पुऱ्याउने वचनबद्धता, करदाता शिक्षा र सेवाभाव सहितको करदाता सेवा, स्पष्ट कार्यप्रणाली सहितको सरल, सुविधाजनक र गुणस्तरीय सेवा प्रदान गरिनेछ ।

जनतालाई सम्मान र सेवा: सुशासनलाई टेवा

करदातासँग गरिने व्यवहार नम्र, शिष्ट र शालीन हुनेछ । कर प्रशासनमा करदाता मैत्री व्यवस्थापकीय पद्धतिलाई प्राथमिकता दिइनेछ ।

कर सहभागितामा प्रवर्द्धनात्मकता

हाम्रा दक्ष सेवा प्रदायकबाट करदातालाई यथार्थ र सही कर सहभागिता गर्नका लागि शिक्षा र सेवा दिइनेछ ।

कर सम्बन्धी जानकारी दिनु कर प्रशासनको दायित्व

कर कानूनहरूको कार्यान्वयन गर्नका लागि करदाताले बुझ्न सक्ने गरी कर सम्बन्धी सरल कार्यविधि र निर्देशिका बनाई त्यसको जानकारी करदाता शिक्षाको माध्यमबाट उपलब्ध गराई करदातालाई कर सम्बन्धी पर्याप्त सूचना प्रवाह गरी सचेत बनाइने छ ।

सुविधायुक्त कर संरचना

करदाताको नजिक र शीघ्र सेवा प्रदान गर्ने अभिप्रायले विद्युतीय माध्यमबाट सेवा दिन कर सेवा प्रदायक सधैं तत्पर रहनेछ । यसबाट करदाताको कर सहभागिता लागत र समय घट्नेछ । तसर्थ, तपसिलमा उल्लिखित सेवा यथासमयमै प्रदान गर्न आन्तरिक राजस्व विभाग सधैं प्रतिबद्ध छ :-

- करदाताको अधिकांश लिखित जिज्ञासाहरूको जानकारी १५ दिन भित्र दिइने
- यदि कसैले विभागको कल सेन्टरमा टोल फ्री नम्बरमा फोन गरेमा कर सम्बन्धी जिज्ञासाको जवाफ तत्कालै पाईने,
- यदि कसैको कर सम्बन्धी कुनै जिज्ञासा भएमा विभागको **Web Site: www.ird.gov.np** बाट तत्कालै जानकारी लिन सक्ने,
- कर विवरण दाखिला विभागको **web site** बाटै विद्युतीय माध्यमबाट गर्न सकिने,
- करदाता दर्ताको जानकारी विभागको **web site** बाट तुरुन्त सुसूचित गराइने,

- आवश्यक कागजात सहित स्थायी लेखा नम्बर लिनका लागि आवेदन गरेमा सोही दिन उपलब्ध गराइने,
- आवश्यक कागजात सहित कर फिर्ताका लागि आवेदन गरेमा नियमित निकासी कर्ताको हकमा ३० दिनभित्र र अन्य सामान्य कर फिर्ताको हकमा निवेदन प्राप्त भएको ६० दिन भित्रमा निर्णय दिइने ।

‘करको चर्चा घरघरमा गरौं, कर तिरौं, राष्ट्र निर्माणमा सहभागि बनौं’ भन्ने अवधारणा सहित यस विभागको सम्पूर्ण प्रयास कर सहभागिता लागत र समय घटाउनमा केन्द्रित रहनेछ । गुणस्तरीय र प्रभावकारी सेवा प्रवाहलाई प्राथमिकता दिइनेछ । आफ्नो आय आफैँ हिसाव गरेर ठीक रकम कर तिरौं, प्रचलित कानून अनुसार कर पालना गरी कर प्रशासनलाई सहयोग गर्ने करदातालाई उच्च सम्मान गरिने छ । साथै, करदाताहरूबाट पनि यस विभागले निम्न अपेक्षा राखेको छ:

- स्थायी लेखा नम्बर लिई कारोवार गर्ने,
- मूल्य अभिवृद्धि करयोग्य कारोवार गर्नेले दर्ता गरी कारोवार गर्ने,
- सामान खरिद गर्दा तथा विक्री गर्दा कर विजक लिने र दिने बानीको विकास गर्ने,
- अग्रिम कर कट्टि सम्बन्धी कर विवरण विद्युतीय माध्यमबाट प्रेषित गर्ने,
- आयकर तथा मूल्य अभिवृद्धि करका विवरणहरू म्याद भित्रै विद्युतीय माध्यमबाट बुझाउने,
- कर दाखिला तोकिएको समय भित्रै गर्ने,
- कर कानूनको परिपालना गर्ने,
- खरिद तथा विक्रिको तथा साहु र असामीको ५ लाख भन्दा माथिको विवरणको फाईलिङ समयमा नै गर्ने,
- कर छलीका सूचनाहरू जिम्मेवार नागरिकको हैसियतबाट समयमा नै कर प्रशासनलाई उपलब्ध गराउने ।

१.३ आन्तरिक राजस्व विभागको संगठनात्मक संरचना र जनशक्ति व्यवस्थापन

अनुसन्धानमा आधारित कर नीति तर्जुमा, करदाताको आवश्यकतामा आधारित चेतनामूलक करदाता शिक्षा, सूचना प्रविधिमा आधारित करदाता सेवा, वैज्ञानिक प्रक्षेपणमा आधारित कर राजस्वको लक्ष्य निर्धारण गर्ने ध्येयका साथ तयार गरिएको संगठनात्मक संरचनामा आन्तरिक राजस्व विभाग र यस मातहतका कार्यालयहरूमा पूर्णतया कार्यमूलक प्रणाली (**Functional System**) को संगठनात्मक स्वरूप अवलम्बन गरिएको छ । विभागको संगठनात्मक संरचनामा रहेका ४ महाशाखाहरू निम्नानुसार छन् :

(क) सञ्चालन महाशाखा

यस महाशाखा अन्तर्गत कर परीक्षण व्यवस्थापन शाखा, करदाता सेवा शाखा, अनुसन्धान तथा विकास शाखा, कर संकलन शाखा, बक्यौता शाखा र बेरुजु शाखा रहेका छन् ।

(ख) नीति विश्लेषण तथा व्यवस्थापन महाशाखा

यस महाशाखा अन्तर्गत अन्तर्राष्ट्रिय कर शाखा, नीति विश्लेषण शाखा, कर परीक्षण पुनरावलोकन शाखा, अनुगमन तथा मूल्यांकन शाखा, योजना तथा मानव संसाधन विकास शाखा, कानून शाखा, सामान्य प्रशासन शाखा र आर्थिक प्रशासन शाखा रहेका छन् ।

(ग) अन्तःशुल्क महाशाखा

यस महाशाखा अन्तर्गत अन्तःशुल्क व्यवस्थापन शाखा र अन्तःशुल्क नीति विश्लेषण शाखा तथा विकास शाखा रहेका छन् ।

(घ) सूचना प्रविधि व्यवस्थापन महाशाखा

यस महाशाखा अन्तर्गत व्यवस्थापन सूचना प्रणाली शाखा र सूचना प्रविधि शाखा रहेका छन् । यस महाशाखाले समग्र कर प्रणालीलाई प्रविधिको सञ्जालमा आवद्ध गर्न र तदनुरूप कार्य सञ्चालन गर्न मातहत कार्यालय एवं करदाताहरूलाई सहजीकरण गर्ने गर्दछ ।

महानिर्देशकको प्रत्यक्ष निगरानीमा रहने गरी प्रशासकीय पुनरावलोकन शाखा रहेको छ । सबै महाशाखाहरूमा राजपत्राङ्कित प्रथम श्रेणीका उप महानिर्देशकले नेतृत्व गर्ने व्यवस्था रहेको छ भने शाखाको नेतृत्व राजपत्राङ्कित द्वितीय श्रेणीको उपसचिव स्तरको निर्देशकले गर्ने व्यवस्था गरिएको छ । विभागमा राजपत्राङ्किततर्फ ७० र राजपत्र अनङ्किततर्फ १८ गरी जम्मा ८८ जनाको स्थायी दरबन्दी कायम गरिएको छ । सो बाहेक विभागमा बरिष्ठ चार्टर्ड एकाउन्टेन्ट, बरिष्ठ अर्थशास्त्री, अन्तर्राष्ट्रिय कर विज्ञ, अन्तर्राष्ट्रिय कानून विज्ञ, सिप्टम एडमिनिष्ट्रेटर, प्रणाली विश्लेषक, प्रोग्रामर, डाटाबेस एडमिनिष्ट्रेटर, हार्डवेयर तथा नेटवर्क टेक्निसियन, पावर टेक्निसियन, डा.ई.सु, हल्का सवारी चालक र कार्यालय सहयोगी लगायत कर सम्बन्धी विशेषज्ञ सेवा करारमा लिन सकिने व्यवस्था छ ।

विभाग अन्तर्गत ठूला करदाता कार्यालय बाहेक २२ वटा आन्तरिक राजस्व कार्यालय र २६ वटा करदाता सेवा कार्यालय रहेका छन् । कूल करदाता सेवा कार्यालयहरूमध्ये काठमाण्डौं जिल्ला अन्तर्गत १३ र बाहिरका अन्य स्थानमा १३ रहेका छन् । ठूला करदाता लगायत आन्तरिक राजस्व कार्यालय, काठमाण्डौं, क्षेत्र नं. १, २ र ३ मा राजपत्राङ्कित प्रथम श्रेणी, सह सचिवस्तरको प्रमुख कर प्रशासक, अन्य सबै आन्तरिक राजस्व कार्यालयहरू र काठमाण्डौं जिल्ला अन्तर्गतका करदाता सेवा कार्यालयहरूमा राजपत्राङ्कित द्वितीय श्रेणीको उप सचिवस्तरका प्रमुख कर अधिकृत कार्यालय प्रमुख रहने व्यवस्था छ । त्यसैगरी काठमाण्डौं जिल्ला बाहिरका करदाता सेवा कार्यालयहरूमा राजपत्राङ्कित तृतीय श्रेणीको शाखा अधिकृतस्तरको कर अधिकृत कार्यालय प्रमुख रहने व्यवस्था छ । सबै कार्यालय लगायत विभागमा समेत जम्मा स्थायी जनशक्ति ९८९ रहेकोमा सो मध्ये राजपत्राङ्किततर्फ ५६३ र राजपत्र अनङ्किततर्फ ४२६ रहेका छन् । यसलाई अनुसूचि ९ मा राखिएको छ ।

१.४ विगतको कर प्रशासन सुधारको समीक्षा र आगामी सुधारको सोंच

वि.सं. २००८ सालमा अर्थ मन्त्रालयको स्थापना भएपछि नेपालमा आधुनिक राजस्व प्रशासनको प्रारम्भ भएको हो। राजस्व प्रशासनलाई थप सुधार गर्ने क्रममा वि.सं. २०१५ मा अन्तःशुल्क ऐन, २०१५ को निर्माण गरी जारी गरियो। यसबाट कर प्रणालीको सुधार कार्यले अनवरत रूपमा गतिशिलता लिएको छ र सोको प्रयास यद्यपी जारी छ। यसै क्रममा वैज्ञानिक कर प्रणालीको रूपमा मूल्य अभिवृद्धि करको कार्यान्वयनको शुरुवात गर्न अमेरिकी सरकारको सहयोग रहेको थियो। कानूनको निर्माण र कार्यविधि व्यवस्थित गर्न अमेरिकी सरकारले सघाएको थियो भने सरकारको आफ्नै स्रोतबाट कर प्रणालीको सुधारको लागि अध्ययन गरी यसैका आधारमा आर्थिक वर्ष २०४९/०५० देखि कर सुधारलाई पहिलो कार्यसूची बनाएको छ। नेपालको कर प्रणालीको सुधारको समीक्षा गर्दा मूलतः निम्न चरणहरू पार गरेको छ।

प्रथम पुस्ताको सुधार (२०१९ देखि २०३१ सम्म)

यस चरणमा कर प्रशासनको अवधारणा निर्माण गर्ने, संगठन संरचनाको विकास गर्ने र कानूनी सुधारको थालनी भएको पाईन्छ। कानून बमोजिम मात्र कर लगाउन पाउने प्रथाको थालनी आयकर ऐन, २०१९ मार्फत गरिएकोले यसलाई प्रथम पुस्ताको सुधार अन्तर्गत राखे गरिन्छ।

दोस्रो पुस्ताको सुधार (२०३१ देखि २०४९ सम्म)

आयकर ऐन, २०३१ को तर्जुमा भएपछि नेपालको कर प्रणालीमा कानूनमा आधारित कर प्रणालीको विकासको थालनी भएको थियो। यस अवधिमा करारोपण गर्दा करदाताको अधिकारको पालना र कर प्रणालीलाई पनि विभिन्न कानूनी संसोधन मार्फत आधुनिकीकरण गर्ने र करदाता एवं कर प्रशासनलाई उत्तरदायी बनाउने प्रयास गरिएको थियो।

तेस्रो पुस्ताको सुधार (२०४९ देखि २०५८ सम्म)

यस चरणमा मूलत नेपालमा स्वयंकर निर्धारण प्रणालीको थालनी, कर अवधिको निश्चितता, चालु वर्षको आधारमा कर संकलन, मूल्य अभिवृद्धि कर प्रणालीको थालनी र विश्वव्यापीरूपमा अंगालिएका सिद्धान्त अनुरूप आयकर तथा अन्तःशुल्क कानूनको निर्माण गरिएको थियो। यही समयमा नेपालको कर प्रणालीमा सूचना प्रविधिको प्रयोग गरी पूर्णतः आधुनिक तथा स्वचालित कर प्रणालीका स्वरूपहरूको प्रारम्भ भएको पाईन्छ।

चौथो पुस्ताको सुधार (२०५८ देखि हाल सम्म)

यस चरणमा नेपालको कर प्रणालीलाई थप आधुनिकीकरण गर्न करदाताको सहभागिता लागत र समय घटाउन विद्युतीय कर सुशासन, आन्तरिक सरल कार्य प्रक्रियाको निर्माण, जोखिममा आधारित कर परीक्षण, २१ औं शताब्दीलाई सुहाउँदो जनशक्ति विकास, नतिजामा आधारित व्यवसायिक संगठन र कार्य विशिष्टीकरणको लागि संस्थागत सुधार गर्ने जस्ता निरन्तर सुधार प्रयासलाई अगाडि बढाउँदै लगेको छ। विश्व अर्थतन्त्र र राष्ट्रिय अर्थतन्त्रलाई मुलुकको हीत अनुकूल बनाउँदै राष्ट्रिय अन्तर्राष्ट्रिय क्षेत्रमा नेपालको कराधारको संरक्षण गर्ने गरी नीतिगत सुधारको कार्य पनि यसै चरणमा थालिएको छ।

नेपालको कर सुधारको सन्दर्भमा कुरा गर्दा चौथो पुस्ताको सुधारका लागि विभिन्न अन्तर्राष्ट्रिय दातृ संस्थाहरूको पनि सहयोग प्राप्त भएको छ। मूल्य अभिवृद्धि करको प्रभावकारी कार्यान्वयन गर्न डेनिस सरकारको सहयोग लामो समयसम्म प्राप्त भएको थियो भने आयकर प्रणालीको कानूनी सुधारको लागि अन्तर्राष्ट्रिय मुद्रा कोषको अग्रणी भूमिकामा जर्मन सरकारले **glz** मार्फत सहयोग विस्तार गर्न थालेको थियो। आय कर कानूनको तर्जुमा एवं कार्यान्वयनमा डेनमार्क र जर्मन सरकारको सहयोग प्राप्त भएको थियो। कर प्रणालीको मुख्य अबयवको रूपमा रहेको सूचना प्रविधिको क्षेत्रमा डेनमार्क सरकारको सहयोगबाट **PROTAX** प्रणालीको विकास भएको छ। यसका अतिरिक्त आन्तरिक कार्य निर्देशिकाको निर्माण, सरलीकरण गर्न र २१ औं शताब्दीको आर्थिक जटिलता र त्यसले कर प्रणालीमा ल्याउने संभाव्य समस्याको समाधान गर्न सक्ने जनशक्तिको भरपर्दो व्यवस्थापनमा पनि अन्तर्राष्ट्रिय सहयोग प्राप्त भएको छ। नेपालको कर प्रणालीको सुधारको नीतिगत एवं कानूनी व्यवस्था सही भएता पनि यसको कार्यान्वयनका लागि थप सुधारको खाँचो भने देखिएको छ। आन्तरिक राजस्व विभागले करदाताको मन क्रमशः जित्दै गएको सन्दर्भमा सुधारको सही मार्गचित्र सहितको निरन्तर सुधार प्रयास नै विभागको बदलिदो सकारात्मक छविको आधारभूमि हो। यसर्थ, अबका दिनमा आन्तरिक राजस्व विभागले यो क्षणसम्मको सुधारलाई अझ परिमार्जन गर्न र अर्थव्यवस्थाले ल्याउने जटिलता र विश्वव्यापीकरणका गम्भिर आर्थिक प्रभावबाट बचाउन निम्न क्षेत्रमा सुधारका कार्यहरू गर्नु पर्ने देखिन्छ।

१. कर प्रणाली सुधार

- कर प्रणालीको पञ्च बर्षीय रणनीतिक योजना तथा त्रि बर्षीय कर प्रणाली सुधार कार्ययोजना कार्यान्वयन तथा अनुगमनको लागि विभागमा कर प्रणाली सुधार ईकाई (**Tax System Reform Unit**) स्थापना गरिने छ । ती योजनामा उल्लेख गरिएका कार्यक्रमहरूको कार्यान्वयन तथा अनुगमन गरिने,
- विद्यमान आयकर ऐन तथा अन्तःशुल्क ऐन लागू भएको १५ वर्ष पुरा भएको तथा मूल्य अभिवृद्धि कर प्रारम्भ भएको १९ वर्ष पूरा हुन लागेको सन्दर्भमा अन्तर्राष्ट्रियस्तरमा आएको परिवर्तन तथा हाम्रो परिवर्तित परिवेशलाई समेत आत्मसात गर्दै कर कानूनमा समय सापेक्ष सुधारका लागि उच्चस्तरीय कर प्रणाली पुनरावलोकन आयोगले दिएका सुझावहरू क्रमशः कार्यान्वयन गर्दै लगिने,
- खोज एवं अनुसन्धानमा आधारित कर नीति तर्जुमा, करदाताको आवश्यकतामा आधारित चेतनामूलक कर शिक्षा, सूचना प्रविधिमा आधारित करदाता सेवा, वैज्ञानिक प्रक्षेपणमा आधारित कर राजस्वको लक्ष्य निर्धारण गरिने,
- सूचना, प्रमाण र अन्वेषणमा आधारित कर छली अनुसन्धान, जोखिमका सूचकांकमा आधारित कर लेखापरीक्षण, कारोवारमा आधारित करदाताको वर्गीकरण, कार्यगत कार्यबोझमा आधारित संगठनात्मक व्यवस्था, पेशागत दक्षतामा आधारित कर प्रशासन, न्यायिक सिद्धान्तमा आधारित कर निर्धारण र पुनरावलोकन, स्वयं घोषणामा आधारित कर प्रणाली उपागम अवलम्बन गरी कर प्रशासन सञ्चालन गरिने,
- कर प्रणालीलाई थप प्रभावकारी बनाउने तथा बढ्दो विश्वव्यापीकरणले यस क्षेत्रमा ल्याएको परिवर्तनलाई सम्बोधन गर्न सक्ने अन्तर्राष्ट्रियस्तरको स्थायी संस्थापन निर्देशिका, मूल्य हस्तान्तरण निर्देशिका, दीर्घकालिन करार निर्देशिका, दोहोरो कर मुक्ति संभौताको नेपालको ढाँचा, करदत्ता र कर संकलन, पूर्वादेश सम्बन्धी निर्देशिका तयार गरी लागू गरिने । अन्तर्राष्ट्रिय कर नीति अर्न्तगत दोहोरो कर मुक्ति संभौता, मूल्य हस्तान्तरण, कर लेखा परीक्षण, कर सम्बन्धी सूचनाको आदान प्रदान आदिलाई व्यवहारिक रूपमा नै कार्यान्वयन गर्ने क्षमता वृद्धि गर्ने तर्फ जोड दिइने । नेपाललाई प्रत्यक्ष फाइदा पुग्ने तथा थप लगानीका संभावना भएका मुलुकहरूसँग दोहोरो करमुक्ति सम्भौता गर्ने कार्यलाई निरन्तरता दिइने । साथै, कर प्रणालीका सन्दर्भमा अन्य मुलुकमा भएका विकास र नेपालको आवश्यकता सम्बन्धमा निरन्तर खोजविन र विश्लेषण गर्न संयन्त्रको व्यवस्था गरिने,

२. कार्यप्रणाली सुधार

- करदाता सेवा र शिक्षा सम्बन्धी कार्यहरूलाई core र non core कार्यमा विभाजन गरी non core कार्यहरू बाह्य सेवा प्रदायक संस्थाहरू मार्फत सञ्चालन गरिने,
- कर कानूनहरूको सही रूपमा पालन गर्न मध्यस्थको रूपमा रहेका कर लेखापरीक्षक र कर परामर्श दाता तथा कानून व्यवसायीहरूलाई अभिमुखीकरण तालिममा संलग्न गराईने,
- करदाताहरूको व्यावसायिक लागत (Doing Business Cost) घटाउन, गुणात्मक सेवा प्रवाह गर्न र कानूनको परिपालना गराई कर सहभागिता वृद्धि गर्न तथा कर छलीलाई निरुत्साहित गर्न करदाताहरूलाई लघु, साना, मध्यम र ठूला करदातामा वर्गीकरण गरिनेछ । लघु, साना तथा मध्यमस्तरीय करदाता (Micro, Small & Medium Enterprises) को कर प्रणाली सम्बन्धी विस्तृत अध्ययन गरी कार्यान्वयनमा ल्याइने,
- विभाग मातहतबाट हुने कार्यहरूको नियमित अनुगमन तथा निरीक्षणको माध्यमबाट निगरानी गरिने । कार्यालयहरूबाट प्रदान गरिने सेवाको गुणस्तरमा सुनिश्चितता गरिने । करदाताहरूलाई विना भ्रन्ध कर तिर्ने वातावरण तयार गरिने । आम नागरिक, करदाता र सरोकार समूहको गुनासो सुनुवाई तथा सम्बोधनको उचित प्रवन्ध मिलाइनेछ । हटलाईन, कल सेन्टर तथा उजुरी पेटिकाहरू मार्फत् गुनासो प्राप्त गरी समाधान गरिने,
- विभाग तथा मातहत कार्यालयहरूबाट कर शिक्षा, सूचना, सञ्चार, बजार सर्वेक्षण तथा अनुगमन, अन्तर्क्रिया लगायत अन्य जागरणका कार्यहरू गरिने । खास खास विषयहरूमा आवश्यकता अनुसार उपभोक्ता हित संरक्षण मञ्च, उद्योग वाणिज्य संघहरू लगायत निजी क्षेत्रका संघ संस्था एवं निकायहरूसँग समन्वय र सहकार्य गरिने । विभाग तथा मातहतका कार्यालयहरूबाट भए गरेका कार्यहरूको कानूनले गोप्यता राख्नु पर्ने उल्लेख भए बाहेकका विवरणहरू आवश्यकता

अनुरूप सार्वजनिक गरिने,

- नेपाल चार्टर्ड एकाउन्टेन्ट सस्था, लेखापरीक्षक संघ लगायतका सम्बद्ध निकायहरूसँग करका विविध पक्षमा एवं कर कानून कार्यान्वयन सम्बन्धमा आवश्यक राय परामर्श लिने कार्यको थालनी गरिने । साथै, यस्ता संघ संस्थाहरूसँग आवद्ध व्यक्तिहरूलाई कर प्रशिक्षण सम्बन्धी श्रोत व्यक्तिको रूपमा समेत परिचालन गरिने । साथै जटिल प्रकृतिका कर परीक्षण र अनुसन्धानमा निजहरूको राय सुभावाव लिन कार्यलाई निरन्तरता दिईने,

३. राजस्व प्रक्षेपण तथा असुली प्रणाली

- करको दायरामा आएका क्षेत्रको प्रभावकारी अनुगमन तथा दायरामा नआएका क्षेत्रको पहिचान गरी आर्थिक गतिविधि सञ्चालन भएको कारोवारको क्षेत्र (Tax base) का विषयमा वस्तुपरक अध्ययन गरिनेछ । अर्थतन्त्रको गतिशिलताको आधारमा सालवसाली कर राजस्वको लक्ष्य, प्रवृत्ति अध्ययन अनुसन्धान गरी यथार्थपरक ढंगले राजस्व प्रक्षेपण गर्न विभागको विद्यमान संरचनामा पुनरावलोकन गरी कर अन्वेषण तथा प्रक्षेपणको स्थायी संयन्त्रको व्यवस्था गरिने,
- कर प्रक्षेपण प्रणालीमा आधारित कर राजस्वको लक्ष्य निर्धारण गरी संकलन तथा असुली गरिनेछ । चालु आर्थिक वर्षको लागि तोकिएको राजस्व लक्ष्य पुरा गरिनेछ । राजस्व संकलनको प्रवृत्ति विश्लेषण गरी समग्र लक्ष्य पुरा गर्न मासिक रूपमा अनुगमन र समीक्षा गरिने,

४. कर शिक्षा, सूचना तथा सञ्चार

- उद्योगी तथा व्यवसायी मात्र करदाता हुन भन्ने विद्यमान आम बुझाइलाई परिवर्तन गरी आय आर्जन गर्ने आम नागरिक करदाता हुनु तथा करको दायरामा आउनु भन्ने उद्योग, व्यापार, पेशा, व्यवसाय र सोबाट आर्जन हुने आयलाई वैध बनाउने प्रक्रिया हो भन्ने धारणालाई आम नागरिक र करदाताहरूमा सचेतना जागृत गराउन कर शिक्षा, सूचना तथा सञ्चारको प्रभावकारी कार्यक्रमहरू सञ्चालन गरिने । यसको लागि विभागमा विशेषज्ञहरू रहेको कर शिक्षा, सूचना तथा सञ्चार केन्द्रको स्थापना गरिने,
- करका बारेमा नयाँ पिढीलाई जानकारी दिन उच्च माध्यमिक तहको शैक्षिक पाठ्यक्रममा नेपालको कर प्रणाली सम्बन्धी विषय समावेश गर्न शिक्षा मन्त्रालयसँग समन्वय गरिने । कर जागरण, कर शिक्षा, तालिम जस्ता कार्यक्रमहरूलाई देशव्यापी रूपमा प्रभावकारी बनाइनेछ । कर जागरणका लागि स्थानीय तथा राष्ट्रियस्तरमा समसामयिक विषयहरू समेटी टेलिफिल्म, वृत्तचित्र, जिंगल, करगीत जस्ता सामग्रीहरू तर्जुमा गरी प्रकाशन तथा प्रसारण गरिने,
- राष्ट्रिय स्तरमा विभाग, स्थानीय तहमा आन्तरिक राजस्व कार्यालय तथा करदाता सेवा कार्यालयहरू एवं निजी क्षेत्रका प्रतिनिधिमूलक संस्थाहरू मार्फत कर शिक्षा तथा जागरणका कार्यक्रमहरू निरन्तर रूपमा सञ्चालन गरिने,
- कर बुलेटिन, ब्रोसर्स, शैक्षिक तथा सूचनामूलक लेखहरूको नियमित प्रकाशन तथा गोष्ठी, अन्तरक्रिया, कर शिविर, घुम्ती शिविर, घर दैलो कार्यक्रम लगायतका कार्यक्रमहरू सञ्चालन गरिने,
- विक्रेताबाट वास्तविक कारोवार मूल्यमा विजक जारी गराउन र उपभोक्तालाई विजक लिन प्रेरित गर्न विजक खरीद गर्ने, उपहार कार्यक्रम सञ्चालन गर्ने, जनचेतना अभिवृद्धि गर्ने लगायतका कार्यक्रमहरू कार्यविधि बनाई सञ्चालन गरिने । यस अभियानमा उपभोक्ताको हीत तथा अधिकारका लागि कार्यरत संघ संस्थाहरूलाई समेत सहभागी गराइने,
- करसँग डर होईन भर गरौं । कर तिरौं आफ्नो आमदानीको वैधता सुनिश्चित गरौं । करको चर्चा घर घरसम्म पुऱ्याउँ । कर तिरौं सभ्य नागरिकको परिचय दिउँ । आफ्नो आय आफैं हिसाव गरेर ठीक रकम कर तिरौं । कर तिर्नु नागरिकको कर्तव्य हो । कर सम्बन्धी जानकारी दिनु कर प्रशासनको दायित्व हो । व्यापारी, व्यवसायी मात्र कर दाता होइनन्, करयोग्य आय आर्जन गर्ने आम नागरिक करदाता हुनु भन्ने धारणा बनाउँ । आफूले तिरैको करको सदुपयोग भयो भएन निगरानी गरौं । कर छलीको सूचना भएमा कर प्रशासनलाई दिई कर असुल गर्न सहयोग गरौं । पेशा व्यवसाय गर्नु अगावै स्थायी लेखा नम्बर लिउँ । बजारमा वस्तु वा सेवा खरीद गर्दा अनिवार्य रूपमा वील विजक लिने दिने वानी बसालौं लगायतका विविध नाराहरूको व्यापक प्रचार प्रसार गरी कार्यान्वयनमा ल्याइने,

५. करको दायरा विस्तार

- देशका विभिन्न स्थानमा विभिन्न समयमा आयोजना गरिने प्रदर्शनी, मेला, व्यापार मेला, लगायतका अन्य मेलाहरू सञ्चालन गर्ने र त्यसरी सञ्चालन गरिएको मेलामा सहभागी हुने बासिन्दा वा गैर बासिन्दा व्यक्तिहरूले अनिवार्य रूपमा मूल्य अभिवृद्धि कर सहितको अस्थायी स्थायी लेखा नं. लिनुपर्ने अनिवार्य व्यवस्थालाई कडाईकासाथ कार्यान्वयनमा ल्याइने,
- हालसम्म करको दायरामा नआएका, आय विवरण पेश नगरेका र मूल्य अभिवृद्धि कर विवरण पेश नगरेका करदाताहरूलाई विभिन्न छुट तथा सुविधा दिई कर कानून परिपालनालाई प्रोत्साहन गर्न आर्थिक ऐन, २०७३ ले गरेको छुट व्यवस्थाको व्यापक जानकारी गराई अधिकाधिक करदातालाई लाभान्वित गराइने,
- करदाता दर्ता गर्न आवश्यक कागजात, दर्ता सम्बन्धी अभिलेखमा परिवर्तनको सूचना दिने प्रकृया र दर्ता तथा दर्ता खारेजी सम्बन्धी स्पष्ट नीति तर्जुमा गरी लागू गरिने,
- करदाताको अभिलेख अद्यावधिक गर्ने कार्यलाई निरन्तरता दिई पुरानो अभिलेखलाई Digital अभिलेखमा रूपान्तरण गरिने । करदाताको अभिलेख तथा कम्प्युटर प्रणालीमा रहेका सूचना एवं अभिलेखहरूको सुरक्षाको विशेष व्यवस्था गरिने,

६. कर परिपालनामा सुधार

- करपरिपालनाको जोखिम पत्ता लगाउन, व्यवस्थापन र अनुगमन गर्न करपरिपालना जोखिम व्यवस्थापन प्रकृया (Tax Compliance Management Process) को व्यवस्था गरिने,
- विना दर्ता कारोबार गर्ने, दर्ता भएर पनि विल विजक जारी नगर्ने, विल विजक जारी गरे पनि कारोबार मूल्यमा जारी नगर्ने, समयमा विवरण नबुझाउने (Non Filer), शून्य विवरण बुझाउने (Zero Return), क्रेडिट विवरण बुझाउने (Credit Return), विवरण पेश गर्ने तर कर नतिर्ने, कर बक्यौता राख्ने लगायत कर कानूनको अवज्ञा गर्नेहरूलाई स्थलगत अनुगमन तथा सूचना प्रविधिको माध्यमबाट अनुगमन गरी कर परिपालना बढाइने,
- नक्कली विल विजकको प्रयोगबाट मूल्य अभिवृद्धि करको छली भएको प्रकरणलाई ध्यानमा राखी मूल्य अभिवृद्धि कर छलन नसक्ने नीतिगत तथा संस्थागत व्यवस्था गरिने,
- मूल्य अभिवृद्धि कर छलीमा परेका व्यवसायीहरूलाई कारवाही गर्नुको अतिरिक्त व्यवसायिक नैतिकता पालना सम्बन्धमा उद्योग वाणिज्य संघ र निजी क्षेत्रको ध्यानाकर्षण गराइने,
- एकीकृत बजार अनुगमन तथा राजमार्ग अनुगमनको माध्यमबाट विल विजक लिने दिने कार्यको परिपालना गराइने, साथै यस कार्यमा निजी क्षेत्रलाई समेत सहभागी गराइने,
- कुनै पेशा तथा व्यावसायिक प्रयोजनका लागि बैंकहरूमा खाता खोल्दा वा अन्य कारोबार गर्दा स्थायी लेखा नम्बर अनिवार्य रूपमा उल्लेख गर्ने व्यवस्था गरिने, साथै व्यावसायिक प्रयोजनका लागि रू.बीस लाखभन्दा बढीको ऋण लिंदा वा भुक्तानी गर्दा सो को जानकारी सम्बन्धित बैंक र करदाताले आफ्नो दर्ता रहेको आन्तरिक राजस्व कार्यालयलाई दिनुपर्ने व्यवस्था मिलाइने,

७. न्यून विजकीकरण नियन्त्रण

- ठूला करदाताहरूले जारी गर्ने कर विजकलाई अनिवार्यरूपमा कम्प्युटर सफ्टवेयर मार्फत जारी गर्नु पर्ने व्यवस्था लागू गरिने,
- व्यापार व्यवसायको क्षेत्रमा आयात निर्यात गर्दाको अवस्थामा भन्सारमा हुने न्यून मूल्यांकन वा घर जग्गा जमिनको मालपोतमा हुने मूल्यांकन वा बजारमा बस्तु तथा सेवा बिक्री वितरणमा हुने न्यून विजकीकरण वा घर जग्गा बहालमा हुने न्यून घोषणाले अर्थतन्त्रनै न्यून मूल्यांकन भएको छ । हरेक क्षेत्रमा हुने न्यून विजकीकरण र न्यून मूल्यांकन नियन्त्रण गर्न सम्वद्ध सबै क्षेत्रमा अभियानको रूपमा उपयुक्त कार्यविधि बनाई विशेष कार्यक्रम सञ्चालन गर्न सिफारिस गरिने,
- आयात तथा आन्तरिक बजारमा हुने न्यून विजकीकरण न्यूनीकरण गर्न आन्तरिक राजस्व विभाग, भन्सार विभाग तथा राजस्व अनुसन्धान विभागको एकीकृत अनुगमन संयन्त्रको विकास गरी राजमार्गमा आन्तरिक ओसारपसार र बजार अनुगमन तथा कारवाही गरिने,

८. कर सूचना सञ्जाल र अनुसन्धान

- अन्तर निकाय सूचना आदान प्रदान गर्न आन्तरिक राजस्व विभाग र कम्पनी रजिष्ट्रारको कार्यालय बीच विद्युतीय सूचना प्रणाली स्थापित गर्ने प्रक्रिया शुरु भईसकेको छ । साथै उद्योग, व्यापार, पेशा, व्यवसाय, संस्था दर्ता गर्ने साथै अन्य नियमनकारी निकायहरू नेपाल राष्ट्र बैंक, उद्योग विभाग, वाणिज्य विभाग, सहकारी विभाग, यातायात व्यवस्था विभाग, महानगरपालिका, उपमहानगरपालिका, नगरपालिका लगायतका निकायहरू र कर प्रशासनबीच विद्युतीय माध्यमबाट दर्ता कै अवस्थाको सूचना प्राप्त गरी करमा दर्ता नगरी कारोवार गर्न नपाइने गरी कर सूचना सञ्जाल (**Tax Information Network**) को स्थापना गरी चरणबद्ध रूपमा कार्यान्वयन गरिने,
- करको दायरामा नआएका विलासी जीवन सैली अपनाउने व्यक्तिहरूको विभिन्न श्रोतबाट सूचना संकलन गरी परिस्कृत सूची तयार गरी निगरानी तथा करको दायरामा ल्याई कर असुल गर्न एवं विशिष्ट तथा प्रतिष्ठित व्यक्तिहरूको कर प्रशासन गर्न विभागमा एक सशक्त ईकाई गठन गरी कार्य थालनी गरिने,
- आन्तरिक राजस्व विभाग, भन्सार विभाग र राजस्व अनुसन्धान विभागबीच सूचना सञ्जाल मार्फत सूचना आदान प्रदान गर्ने व्यवस्था मिलाइने । राजस्व प्रशासनका विभिन्न क्षेत्र बीच प्राविधिक विषयहरूमा समन्वयात्मक ढंगले नीति निर्माणमा सुझाव आदान प्रदान गर्न तथा कार्यान्वयन तहमा देखिएका समस्या समाधान गर्न विभिन्न विभागहरू बीच प्राविधिक समितिहरू गठन गरी कार्यगत समन्वय कायम गरिने,

९. कर परीक्षण सम्बन्धी

- विद्यमान कर परीक्षण नीतिमा पुनरावलोकन र कर परीक्षण निर्देशिकाको अध्यावधिक गर्दै गरिने, साथै कर परीक्षण सम्बन्धी प्रतिवेदन प्रणालीलाई प्रभावकारी बनाइने,
- कर परीक्षण पुनरावलोकन प्रणालीलाई बढी प्रभावकारी बनाउन विशेषज्ञहरूको सेवा लिने व्यवस्था मिलाइने,
- करदाताको कर परीक्षण छनौट सम्बन्धमा नयाँ मापदण्ड निर्धारण गरिने, साथै कर विवरण पेश भएको वा पेश गर्नु पर्ने मितिले ३ वर्षभित्र कर परीक्षण सम्पन्न गर्ने गरी कार्ययोजना बनाई लागू गरिने । कर परीक्षण गर्दा करदाताको परिसरमा गई Field Audit गर्ने कार्यबाट यथार्थताको सुनिश्चितता गरिने ।

१०. कर बक्यौता तथा वेरुजु फछ्यौट

- कर दायित्व निर्धारण भई सकेपछि पनि विभिन्न बहानामा कर दायित्व भुक्तान नगर्ने प्रवृत्तिको विकास हुँदै गएको छ । यसले गर्दा बुझाउनु पर्ने यथार्थ कर रकमभन्दा निकै कम रकम असुली भएको छ । विगतमा कर निर्धारण भएको ठूलो कर रकम असुल गर्न बाँकी रहेको हुँदा बक्यौता असुलीको कार्ययोजना बनाई बक्यौता रकम असुल गरिने । राजस्व न्यायाधीकरणमा धेरै मुद्दा टुङ्गो लाग्न बाँकी रहेको कारणले पनि ठूलो बक्यौता अंक रहेको हुँदा यसतर्फ पहल गरिने,
- विगतको राजस्व तथा विनियोजन तर्फको वेरुजु फछ्यौटमा अधिल्ला आर्थिक वर्षहरूमा उत्साहजनक प्रगति हासिल भएको छ । चालु आर्थिक वर्षमा समेत महालेखा परीक्षकको प्रतिवेदनमा परेको बाँकी वेरुजु वेमाख गर्न अभियान चलाइने,

११. अन्तःशुल्क व्यवस्थापन सम्बन्धी

- अन्तःशुल्कको हालको भौतिक नियन्त्रण प्रणालीलाई क्रमश स्वयं निष्काशन प्रणालीमा रूपान्तरित गर्ने नीति अनुरूप सूति तथा सूतिजन्य पदार्थलाई स्वयं निष्काशन प्रणालीमा लिएको छ । ती वस्तुहरू कारखानाबाट निष्कासन गर्दा स्टीकर लगाउनु पर्ने व्यवस्थालाई प्रभावकारी रूपमा कार्यान्वयन गरिने छ । नक्कली स्टीकरको प्रयोग र स्टीकर नै प्रयोग नगर्ने प्रवृत्तिलाई निरुत्साहित गर्न आकस्मिक निरीक्षण टोली गठन गरी सो टोलीलाई प्रभावकारी रूपमा परिचालन गरिने,
- अन्तःशुल्कमा हुने चुहावटलाई नियन्त्रण गर्न प्रभावकारी रूपमा नियमित अनुगमन गरी देखिएका अनियमितता समेतका आधारमा एवं प्राप्त अन्य सूचना र प्रतिवेदन अभिलेख समेतको विश्लेषण गरी प्राथमिकताका साथ तत्काल अनुसन्धान र कारवाही गरिने,
- अन्तःशुल्क स्टीकरको प्रभावकारी व्यवस्थापनका लागि Track and Trace System लागू गर्न आवश्यक पूर्वाधारको तयारी गरिने,

- अन्तःशुल्क प्रशासनलाई आधुनिक कर प्रणालीको मूलप्रवाहमा आन्तरिकीकरण गरिने,
- अवैध मदिरा उत्पादन गर्ने व्यक्तिहरूलाई मदिरा ऐन तथा अन्तःशुल्क ऐनको सजायको अतिरिक्त कसुरको मात्राको आधारमा खाद्य ऐन अनुसार पनि कारवाही गर्न सिफारिस गर्ने आवश्यक व्यवस्था मिलाइने,
- मदिरा र सुतीजन्य पदार्थहरू र अन्य उपभोग्य सामग्री एकै स्थानबाट बिक्री वितरण गर्न नपाइने व्यवस्थालाई कडाइका साथ लागू गरी निरन्तर अनुगमन गरिनेछ। साथै, वियर उद्योगहरूमा लागू गरिएको ल्फोमिटरको व्यवस्था पुनरावलोकन गरी बैकल्पिक उपायका बारेमा अध्ययन गर्न एक विशेषज्ञ टोली गठन गरिने,

१२. सूचना प्रविधिको प्रयोग

- करदाताहरूको सेवामा सहज पहुँचको लागि सूचना प्रविधिलाई मुख्य औजारको रूपमा विकसित गर्दै करसम्बन्धी सबै कार्य विद्युतीय सूचना प्रणालीको माध्यमबाट हुने व्यवस्था मिलाई करदाता र कर प्रशासनको बीचको दुरी न्यून गरिने,
- सूचनाप्रविधिमा आधारित सुशासन कायम गर्दै सदाचार वृद्धि गर्न निरन्तर मानव नियन्त्रणमा आधारित प्रणालीलाई स्वचालित पद्धतितर्फ रूपान्तरण गर्ने स्पष्ट कार्ययोजना तयार गरी कार्यान्वयनमा ल्याइने,
- करदाताका सूचनाहरूलाई अधिकतम रूपले समेट्न हाल कायम रहेको Standard International Trade Code (SITC), दर्ता आवेदन र कम्प्युटर प्रणालीलाई समायानुकूल परिमार्जन गरिने,
- आयकर, मूल्य अभिवृद्धि कर, अन्तःशुल्कको अतिरिक्त शिक्षा सेवा शुल्क, स्वास्थ्य सेवा कर र घर बहाल कर र सोको विवरणलाई विद्युतीय माध्यमबाट प्रविष्ट गर्न सक्ने व्यवस्था मिलाइने,
- कर राजस्व संकलनलाई प्रभावकारी बनाउन र करदाताहरूको व्यावसायिक लागतमा कमी ल्याई राजस्व संकलन गर्न स्वीकृत प्राप्त बैंकको जुनसुकै शाखाबाट राजस्व संकलन र दाखिला गर्न सक्ने व्यवस्था ABBS(Any Branch Banking System) अन्य आन्तरिक राजस्व कार्यालयहरूमा पनि लागू गर्ने कार्यलाई विस्तार गरिने,
- विद्युतीय भुक्तानी (e-payment) मार्फत समेत राजस्व दाखिला गर्न सक्ने व्यवस्थाका लागि आवश्यक पूर्वाधार तयार गर्ने कार्यलाई प्राथमिकता दिई सबै करदाताहरूलाई कर दाखिला गरेको रकम तथा बाँकी बक्यौता रकम समेत विद्युतीय प्रणालीबाट हेर्न सक्ने (Read only) सुविधा दिन आवश्यक व्यवस्था गरिने,

१३. पुनरावलोकन तथा पुनरावेदन प्रणाली

- आन्तरिक राजस्व विभागको प्रशासकीय पुनरावलोकन सम्बन्धी व्यवस्थालाई करदाताहरूमा न्यायिक मनको प्रयोग भएको अनुभूति हुने गरी व्यवस्थित गर्ने कार्यलाई निरन्तरता दिइने,
- प्रशासकीय पुनरावलोकनमा परेका विशेष प्रकृतिका मुद्दाहरू सुनुवाइको लागि विभागमा इजलास स्थापना गरि सुनुवाई गर्ने व्यवस्थाको थालनी गरिएकोमा यसलाई निरन्तरता दिइने,
- बढ्दो करसम्बन्धी विवाद न्यूनीकरण गर्न Dispute Settlement Mechanism को व्यवस्था गर्ने भनी सुधार योजनामा उल्लेखित कार्यलाई प्राथमिकताका साथ अगाडि बढाइने,
- कर अधिकृतको निर्णय उपर चित्त नबुझि विभागका महानिर्देशक, राजस्व न्यायाधीकरण र पुनरावेदन तथा सर्वोच्च अदालतमा निवेदन वा पुनरावेदन गर्ने प्रवृत्तिमा क्रमिक रूपले वृद्धि भैरहेको परिप्रेक्षमा कर अधिकृतहरूबाट हुने निर्णयलाई वस्तुनिष्ठ बनाउन तथा प्रतिरक्षा गर्नको लागि आन्तरिक राजस्व कार्यालय काठमाण्डौ क्षेत्र नं. १, २ र ३, आन्तरिक राजस्व कार्यालय ललितपुर, विराटनगर, पोखरा र नेपालगञ्जमा क्रमशः जिल्ला न्यायाधिवक्ताको पद सिर्जना गर्न आवश्यक पहल गरिने,

१४. संगठनात्मक तथा भौतिक व्यवस्था

- आन्तरिक राजस्व विभागको कार्यबोझ तथा विशेषज्ञतालाई ध्यानदिई विभागको विद्यमान संगठन, जनशक्ति र कार्यप्रणालीको पुनरावलोकन गरी सांगठनिक संरचनालाई सुदृढ गरिने,
- कर राजस्वको जोखिम न्यून गरी ठूला कारोवारलाई निगरानी तथा व्यवस्थित गर्न मध्यमस्तरीय करदातालाई सेवा

पुन्याउन मध्यमस्तरीय करदाता कार्यालयहरू स्थापना गर्ने साना करदाताहरूलाई घरदैलोमा नै सेवा पुन्याउन आवश्यकता अनुसार थप करदाता सेवा कार्यालयहरू स्थापना गरिने,

- करदाता मैत्री सेवा सञ्चालनको लागि सोही अनुसारको भवन निर्माण गर्ने र कार्यालयमा आवश्यक पर्ने अत्यावश्यक सवारी साधन, विद्युतीय उपकरण एवं फर्निचरको व्यवस्था गरिने,

१५. जनशक्ति विकास तथा तालिम

- कर प्रशासनको जनशक्तिलाई दक्ष तथा सीपयुक्त बनाउन विशेष तालिम नीति बनाई प्रशिक्षण कार्यक्रम सञ्चालन गरिने,
- कर प्रशासनका कर्मचारीहरू र करदाताबीच अवान्छित सम्बन्ध स्थापित हुनबाट रोक्न कर प्रशासन र कर अधिकृतहरूको विद्यमान आचारसंहिता परिमार्जन गरी कार्यान्वयनमा ल्याइने,
- कर परीक्षणको गुणस्तर बृद्धि गर्न कर अधिकृतहरूको क्षमता र कार्य अनुभवको आधारमा मात्र कर परीक्षणको जिम्मा दिइनेछ। साथै, कर अधिकृतहरूलाई कर परीक्षण तथा अनुसन्धानमा अभू बढी जिम्मेवार बनाउन कर निर्धारणको गुणस्तर र प्रशासकीय पुनरावलोकन तथा आन्तरिक पुनरावलोकनमा देखिएका तथ्यहरूलाई अभिलेखीकरण गरी कार्य सम्पादन मूल्यांकनसँग आवद्ध गरिने,
- निश्चित अवधी कर प्रशासनमा कार्यअनुभव भएका कर अधिकृतहरूलाई मात्र ठूला कारोबार भएका कार्यालयहरूमा कर लेखा परीक्षण गर्ने जिम्मेवारी दिइने,
- सेवामा प्रवेश गर्ने नव प्रवेशी अधिकृतहरूलाई कर सम्बन्धी सघन तालिम दिएर मात्र पदस्थापन गर्ने व्यवस्था कार्यान्वयनमा ल्याइने,
- ज्ञान, सीप र क्षमतायुक्त जनशक्ति तयार गर्न सेवा प्रवेशकै समयदेखि दक्ष बनाउनका लागि **Tax Academy** स्थापना गर्ने वा विश्वविद्यालयहरूमा कर प्रणाली सम्बन्धी अध्ययनको व्यवस्था मिलाइने,
- ठूला करदाता कार्यालयलाई कर परीक्षण तालिम केन्द्र तथा **Center for excellence** को रूपमा विकास गरी कर अधिकृतहरूलाई कार्यस्थल तालिम (On the Job Training) समेत दिइने,
- कर प्रशासनका कर्मचारीहरूमा सदाचार पद्धतिको विकास र पालनामा जोड दिनुको साथै सामाजिक व्यवहार सुधार ऐनको व्यवस्था पालना गर्ने प्रतिवद्धता व्यक्त गरिएको छ।

१६. अन्तर्राष्ट्रिय सहयोगको परिचालन

- नेपालको कर प्रणाली सुधारका लागि अन्तर्राष्ट्रिय दातृ निकाय र विकास साभेदारहरूबाट हालसम्म प्राप्त सहायता र सहयोगको सञ्चाना गर्दै भविष्यमा विभागको पाँच वर्षे रणनीतिक योजना र त्रि वर्षीय सुधार योजना कार्यान्वयन गर्न सहयोग र सहायता परिचालन गरिने,
- विकास साभेदारबाट प्राप्त सहायता र सहयोगलाई विभागको संस्थागत क्षमता र कर्मचारीको क्षमता विकास तथा प्रणाली सुधारमा केन्द्रीत गर्दै नेपालको कर प्रणालीलाई अन्तर्राष्ट्रिय स्तरको बनाइने,
- नेपालको करदाता सेवा र कर प्रणाली सुधारको प्रयासलाई विश्वका अन्य मुलुकहरू र अन्तर्राष्ट्रिय संस्थाहरूमा समेत सञ्चाना भएको छ। नेपालको कर प्रशासनले हालसम्म आर्जन गरेको उपलब्धी संरक्षण गर्दै हाल अवलम्बन गरिएको स्वयं कर प्रणालीलाई अन्तर्राष्ट्रियस्तरमा प्रचलनमा रहेका नयाँ आयामहरू अनुसार परिमार्जित गरी कार्यान्वयनमा ल्याइनेछ।

१.५ बृढानिलकण्ठ घोषणा पत्र २०७३

वित्तीय स्थायित्व एवम् आर्थिक वृद्धिको लागि सुदृढ वित्त संरचना निर्माण गर्ने, कर प्रणालीको सुदृढीकरण गर्दै दिगो रूपमा आन्तरिक वित्तीय स्रोत परिचालन गर्ने, छरितो कार्यविधि एवं विद्युतीय शासन पद्धति मार्फत् कर सहभागिता लागत एवं संकलन लागत न्यून गर्ने उद्देश्यले पञ्चवर्षीय रणनीति, ३ वर्षीय सुधार योजना, वार्षिक नीति तथा कार्यक्रम र विभागद्वारा विभिन्न समयमा घोषणा गरिएका प्रतिवद्धता एवं नीतिहरूलाई आत्मसात् गर्दै २०७३ साल श्रावण २०, २१ र २२ गते

बुढानिलकण्ठमा सम्पन्न व्यवस्थापन गोष्ठीबाट चालु आर्थिक वर्ष २०७३/०७४ मा तपसिल बमोजिमका कार्य सम्पादन गर्ने सामूहिक प्रतिबद्धता व्यक्त गर्दछौं ।

तपसिल

१. आर्थिक वर्ष २०७३/०७४ को लागि निर्धारण गरिएको कुल राजस्व संकलनको लक्ष्य रु ५६६ अर्ब मध्ये यस विभागलाई निर्दिष्ट गरिएको रु. २३३ अर्ब ६० करोड शीर्षकगत रुपमा संकलन गरिनेछ ।
२. कुल आयकरमा स्रोतमा संकलन गरिने करको योगदान कम्तीमा ३० प्रतिशत पुऱ्याइनेछ ।
३. चालु आर्थिक वर्षदेखि सबै सरकारी निकायहरूलाई अनिवार्य रुपमा स्थायी लेखा नंबर (PAN) लिनु पर्ने गरी PAN for All व्यवस्था गरिनेछ । ती निकायहरूले भुक्तानीको समयमा स्रोतमा कर कट्टी गरेको रकमलाई विद्युतीय माध्यमबाट राजस्व दाखिला गर्ने व्यवस्था मिलाइनेछ ।
४. वक्यौता राख्ने करदाताहरूको अभिलेख राखी वक्यौता असुलीको कारवाहीलाई तिब्रता दिइनेछ । अटेर गर्ने करदाताहरूलाई अन्तिम तहको कारवाही गरिनेछ ।
५. हालसम्म कायम भएको फछ्यौट हुन बाकी बेरुजुमध्ये चालु आ.व.मा कम्तीमा ७५ प्रतिशत बेरुजु सम्परीक्षण गरिनेछ ।
६. मूल्य अभिवृद्धि करको Non-filer को सीमा ठूला करदाता कार्यालय तथा आन्तरिक राजस्व कार्यालय काठमाडौं क्षेत्र नं १, २, र ३ को हकमा एक प्रतिशतभन्दा तल र अन्य कार्यालयको हकमा १५ प्रतिशतभन्दा तल कायम राखिनेछ ।
७. शिक्षा सेवा शुल्क तथा स्वास्थ्य सेवा कर प्रयोजनको लागि दर्ता रहेका करदाताहरूले पेश गर्ने विवरणलाई यस आर्थिक वर्षभित्र कम्प्युटर प्रणालीमा आवद्ध गरिनेछ ।
८. आय विवरण पेश गर्ने म्याद थप सम्बन्धी निवेदनलाई online मार्फत् प्राप्त गर्ने, पेश गर्ने र सोही माध्यमबाट स्वीकृति दिने व्यवस्थालाई कार्यान्वयनमा ल्याइनेछ ।
९. आन्तरिक राजस्व विभागले विकास गरेको एकीकृत कर प्रणाली (Integrated Tax System) को प्रभावकारी कार्यान्वयनको लागि सूचना, संचार र प्रविधि सम्बन्धी कार्य संचालन निर्देशिका (Information, Communication and Technology Standard Operating Procedure) निर्माण गरी २०७३ माघ मसान्तभित्र जारी गरिनेछ ।
१०. हाल प्रयोगमा ल्याइएको (Standard International Trade Code - SITC) को परिमार्जन गर्ने सम्बन्धमा विज्ञबाट प्राप्त प्रतिवेदनलाई कार्यान्वयनमा ल्याइनेछ ।
११. विद्युतीय माध्यमबाट करको भुक्तानी गर्ने (e-Payment) व्यवस्थालाई सरोकारवाला निकायहरू (Stakeholder) संग समन्वय गरी यसै आर्थिक वर्षदेखि ठूला करदाता कार्यालयमा दर्ता भएका करदाताको लागि आयकर, मूल्य अभिवृद्धि कर तथा अन्तःशुल्क भुक्तानी गर्न सकिने गरी कार्यान्वयनमा ल्याइनेछ ।
१२. करदातालाई कारोबारको प्रकृति, क्षेत्र तथा आकारको आधारमा वर्गीकरण एवं राजस्व जोखिम पहिचान गरी त्यस्ता करदाताको अनुसन्धानात्मक कर परीक्षण तथा चालु वर्षको कर परीक्षण कार्य सम्पन्न गरिनेछ ।
१३. व्यवसायको प्रकृति अनुरूपका फरक फरक कर परीक्षण प्रतिवेदनको ढांचा तयार गरी सबै कार्यालयमा पूर्ण रुपमा कार्यान्वयनमा ल्याइनेछ ।
१४. आन्तरिक राजस्व विभागको यस वर्ष सम्पन्न हुने ५ वर्षे रणनीतिक योजना (Startegic Plan) को मूल्याङ्कन गरी प्राप्त निष्कर्षको आधारमा आगामी आर्थिक वर्षदेखि लागू हुने गरी दोस्रो ५ वर्षे रणनीतिक योजना Strategic Plan तयार गरिने छ ।
१५. प्रशिक्षण रणनीति स्वीकृति गरी सोही आधारमा सम्पूर्ण कर्मचारीहरूलाई विषयगत तालिम दिने व्यवस्था गरिनेछ । सहभागीले तालिम कार्यक्रममा देखाएको सक्रियता तथा हासिल गरेको ज्ञान एवं सीपको वस्तुगत मूल्यांकन गरी सोही आधारमा स्वदेशी तथा विदेशी तालिममा सहभागी गराइने छ ।

१६. प्रशासकीय पुनरावलोकनका लागि निवेदन दिने करदाताहरुलाई आफ्नो जिकिर विभाग समक्ष प्रत्यक्ष रुपमा राख्नको लागि इजलास खडा गरी सुनुवाईको अवसर दिने सम्बन्धमा गत वर्षदेखि थालनी गरिएको पद्धतिलाई थप व्यवस्थित र प्रभावकारी बनाइनेछ ।
१७. आन्तरिक राजस्व विभाग र मातहतका कार्यालय प्रमुख बीच निर्दिष्ट कार्यगत लक्ष्य हासिल गर्न गत वर्ष प्रारम्भ गरिएको कार्यसम्पादन सम्झौता प्रणालीलाई निरन्तरता दिइनेछ ।
१८. कर चुहावट नियन्त्रण गर्दै जाने प्रयोजनका लागि तोकिएका करदाताहरुमा Electronic Cash Register कार्यान्वयन गरिनेछ ।
१९. विद्युतीय प्रणालीबाट विजकको प्रयोग बढाउने प्रयोजनको लागि डिपार्टमेन्टल स्टोर र व्यावसायिक संरचनामा रहेका करदाताले अनिवार्य रुपमा विद्युतीय प्रणालीबाट विजक जारी गर्ने व्यवस्थाको कार्यान्वयन गरिनेछ ।
२०. अन्तःशुल्क सुदृढीकरणको लागि स्वचालित प्रणाली अद्यावधिक गरी मदिरा, वियर, वाइन, चुरोट, लगायतका सूर्तिजन्य तथा मदिराजन्य वस्तुमा लगाउदै आएको अन्तःशुल्क स्टिकरलाई प्रविधिमा आधारित अनुगमन र परीक्षण गर्न सक्ने Track and Trace System लागू गर्ने सन्दर्भमा आवश्यक अध्ययन गरी सोको लागि यसै आ.व. भित्र टेण्डर प्रकाशन गरिनेछ ।
२१. आगामी ५ वर्षभित्र अर्थात् आ.व. २०७९/०८ सम्ममा आन्तरिक राजस्व विभाग अन्तर्गतका सबै कार्यालयको आफ्नो जग्गा तथा भवनको व्यवस्थापन गर्ने गरी नक्सांकन, डिजाइन लागत अनुमान एवं बजेट व्यवस्थापन समेतका कार्य प्रकृया अगाडि बढाइनेछ ।

भाग-२

आर्थिक वर्ष २०७२/०७३ को समष्टिगत उपलब्धी

आन्तरिक राजस्व विभाग

आन्तरिक राजस्व विभाग

२. आर्थिक वर्ष २०७२/०७३ को समष्टिगत उपलब्धी

विगत वर्षमा कर प्रणालीमा गरिएको श्रृंखलावद्ध सुधारले आर्थिक क्रियाकलापको विस्तार एवं अर्थतन्त्रको सुदृढीकरण भई करको आधार र दायरा फराकिलो हुँदै गएको छ। सरकार करका दरहरुमा वृद्धि नगरी निजी क्षेत्रलाई सक्रिय एवं स्वतः स्फूर्त रुपमा सहभागी गराई कर कानूनको पूर्ण कार्यान्वयन गर्दै राजस्व संकलन वृद्धि गर्न चाहन्छ। भूकम्प र सिमा नाकामा भएको अवरोध जस्ता विषय परिस्थितिका बावजुद राजस्व परिचालनका नीतिहरुको सफल कार्यान्वयनबाट लक्ष्य अनुसारको राजस्व असुली संभव भएको छ। आर्थिक वर्ष २०७२/७३ मा यस भन्दा अघिल्ला वर्षहरुमा संचालन भएका कार्यहरुलाई निरन्तरता दिँदै कतिपय थप कार्यक्रमहरु कार्यान्वयन गरियो राजस्व परिचालनलाई पारदर्शी र करदातामैत्री बनाउने, करको दर नबढाई दायरा बढाउने, कर सहूलियत तथा सुविधा वृद्धि गर्ने, चुहावट नियन्त्रण गर्ने रणनीतिका साथ कार्य योजना सहित कार्यान्वयन गरिएको थियो। करको दायरामा नआएका (लाई दायरामा ल्याउने, करदाता सेवामा गुणस्तर वृद्धि गरी करदातामैत्री वातावरण श्रृजना गर्ने, कर परीक्षण तथा अनुसन्धान, कर्मचारीको क्षमता विकास तथा प्रभावकारी अनुगमनको माध्यमबाट आर्थिक वर्ष २०७२/७३ लाई कर प्रणाली सुधार वर्षकै रुपमा निरन्तरता दिई सूचना, प्रमाण, तथ्य र अन्वेषणमा आधारित कर छुली अनुसन्धान, जोखिमका सूचकांकमा आधारित कर लेखा परीक्षण, कारोवारका आधारमा करदाताको वर्गीकरण, कार्यबोभका आधारमा संगठनात्मक व्यवस्था, पेशागत दक्षतामा आधारित कर प्रशासन न्यायिक सिद्धान्तमा आधारित भएर कर निर्धारण र पुनरावलोकन, स्वयं घोषणामा आधारित कर प्रणाली अवलम्बन गर्दै आएको देखिन्छ। उल्लेखित प्रणालीगत सुधार र प्रशासनिक दक्षतामा परेको प्रभावका बावजुद देहाय बमोजिमको उपलब्धी प्राप्त भएको छ:

मूल्य अभिवृद्धि कर रु. १ खर्व ४० अर्ब ८९ करोड लक्ष्य तोकिएकोमा रु. १ खर्व २७ अर्ब ७५ करोड असूल भएको छ। सो मध्ये पैठारीतर्फ ९२ अर्ब ७१ करोड लक्ष्य रहेकोमा रु. ७७ अर्ब ९३ करोड र आन्तरिक तर्फ ४८ अर्ब १८ करोड लक्ष्य रहेकोमा रु. ४९ अर्ब ८२ करोड असूल भएको छ। आन्तरिक तर्फ लक्ष्यको तुलनामा १०३ प्रतिशत प्रगति भएको देखिन्छ।

आयकर रु. १ खर्व ९ अर्ब ७ करोड लक्ष्य प्राप्त भएकोमा रु. १ खर्व १७ अर्ब १३ करोड असुली हुन गई लक्ष्यको तुलनामा १०७ प्रतिशत प्रगति भएको देखिन्छ।

अन्तःशुल्क रु. ६५ अर्ब ८१ करोड लक्ष्य रहेकोमा रु. ६९ अर्ब ४५ करोड असुली भएको छ। अन्तःशुल्कको पैठारी तर्फ २९ अर्ब ८६ करोड लक्ष्य रहेकोमा ३३ अर्ब २६ करोड र आन्तरिकतर्फ रु ३५ अर्ब ९४ करोड लक्ष्य रहेकोमा रु. ३६ अर्ब १९ करोड असुली भएको छ। आन्तरिकतर्फ लक्ष्यको तुलनामा १०१ प्रतिशत प्रगति भएको देखिन्छ।

शिक्षा सेवा शुल्क : रु. ६४ करोड ६८ लाख लक्ष्य रहेकोमा रु ५६ करोड ६८ लाख असुली भई ८८ प्रतिशत प्रगति भएको देखिन्छ।

स्वास्थ्य सेवा कर : रु. ८२ करोड ८७ लाख लक्ष्य भएकोमा रु ७२ करोड ७ लाख असुली भई ८७ प्रतिशत प्रगति भएको देखिन्छ।

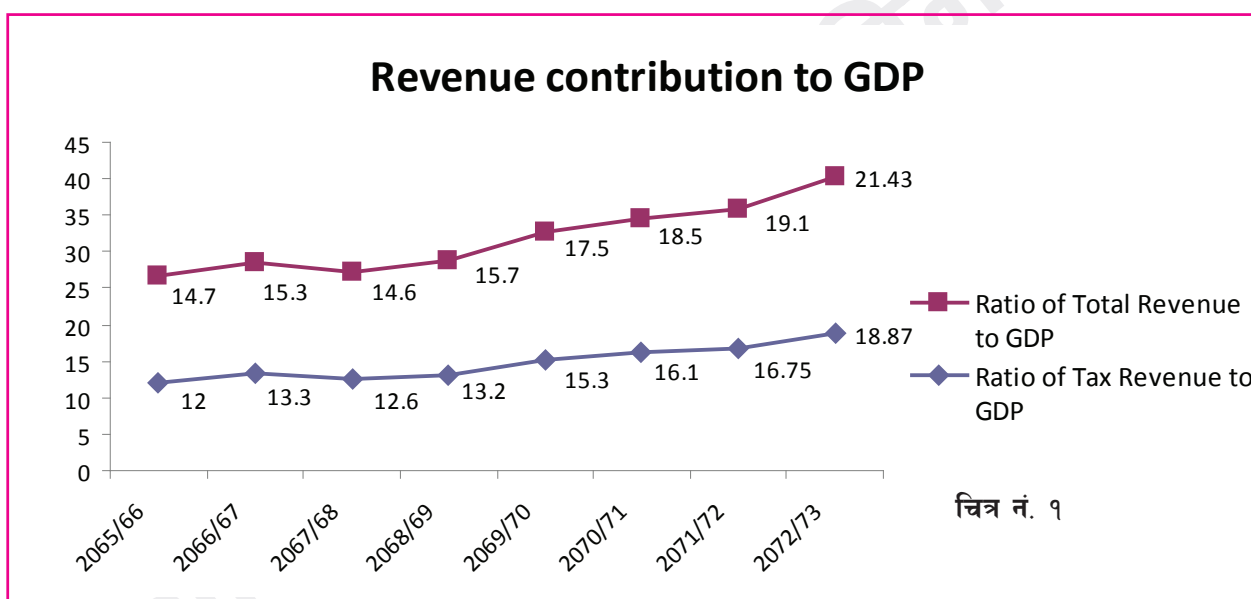
आन्तरिक राजस्व विभागको कूल १ खर्व ९४ अर्ब ६७ करोड लक्ष्यको तुलनामा २ खर्व ४ अर्ब ४३ करोड असुली भई १०५ प्रतिशत प्रगति भएको देखिन्छ। आ.व. २०७१/७२ को तुलनामा आ.व. २०७२/०७३ को राजस्व असुलीको वृद्धिदर २८ प्रतिशत रहन गएको देखिन्छ। यसै गरी आन्तरिक राजस्व विभाग अर्न्तगत गत वर्षको यसै अवधिको तुलनामा आय कर, मूल्य अभिवृद्धि कर र अन्तःशुल्कको संकलन वृद्धि क्रमश ३२ प्रतिशत, २६ प्रतिशत र १७ प्रतिशत रहन गएको देखिन्छ। यस प्रगति समीक्षामा राजस्व परिचालनको समग्र अवस्था र संरचनागत विश्लेषण तथा गत वर्षको कर नीतिको कार्यान्वयनबाट प्राप्त महत्वपूर्ण उपलब्धिहरुको विश्लेषण निम्नानुसार गरिएको छ।

नोट: राजस्व संकलनको कूल रकम र पैठारी तर्फको राजस्व असुली २०७३ भाद्रको तथ्यांकमा आधारित

२.१ कूल गार्हस्थ उत्पादनसँग राजस्व परिचालनको अनुपात

नेपालमा आधुनिक कर प्रणालीको थालनी भएको आधार वर्ष २०५८/०५९ लाई लिने हो भने शुरुका वर्षमा कूल गार्हस्थ उत्पादनमा उत्पादकको मूल्यमा कूल राजस्व असूलीको अनुपात ११ प्रतिशत रहेको थियो। यसै क्रममा नेपालमा भएको आर्थिक क्रियाकलापमा भएको वृद्धि र अर्थतन्त्रको विस्तार सँगसँगै आ.व. २०६६/०६७ मा आईपुग्दा यसको अनुपातमा सुधार आई १५.३ प्रतिशत पुगेको थियो भने आ.व. २०६७/०६८ मा १४.६ प्रतिशत रहन गएको देखिन्छ। त्यस्तै आ.व. २०६८/०६९ मा यस प्रवृत्तिमा उल्लेखनीय सुधार भई यसको अनुपात १५.७ प्रतिशत रहन गएको देखिन्छ। आ.व. २०६९/०७० मा १७.५ प्रतिशत रहन गएको अनुपात आ.व. २०७०/०७१ मा १८.५ प्रतिशत रहन गएको देखिन्छ। आ.व. २०७१/०७२ मा कूल गार्हस्थ उत्पादनमा राजस्वको योगदान १९.१० प्रतिशत रहेकोमा आ.व. २०७२/०७३ मा राजस्वमा योगदान २१.४३ प्रतिशत र कर राजस्व कूल गार्हस्थ उत्पादनमा आ.व. २०७०/०७१ मा १६.१ प्रतिशत रहन गएको देखिन्छ। आ.व. २०७२/७३ मा कर राजस्वको योगदान १८.८७ प्रतिशत रहन गएको देखिन्छ। यी तथ्यांकको आधारमा नेपालमा करको आधार तथा कर संकलनको अवस्था क्रमशः सुधार हुँदै गएको देखिन्छ।

| तालिका नं. १ : कूल गार्हस्थ उत्पादनमा राजस्व परिचालनको अनुपात | | | | | | | | |
|---|---------|---------|---------|---------|---------|---------|---------|---------|
| Year | 2065/66 | 2066/67 | 2067/68 | 2068/69 | 2069/70 | 2070/71 | 2071/72 | 2072/73 |
| Ratio of Tax Revenue to GDP | 12 | 13.3 | 12.6 | 13.2 | 15.3 | 16.1 | 16.75 | 18.87 |
| Ratio of Total Revenue to GDP | 14.7 | 15.3 | 14.6 | 15.7 | 17.5 | 18.5 | 19.1 | 21.43 |



२.२ कूल गार्हस्थ उत्पादनसँग मूल्य अभिवृद्धि कर, आयकर र अन्तःशुल्क परिचालनको अवस्था

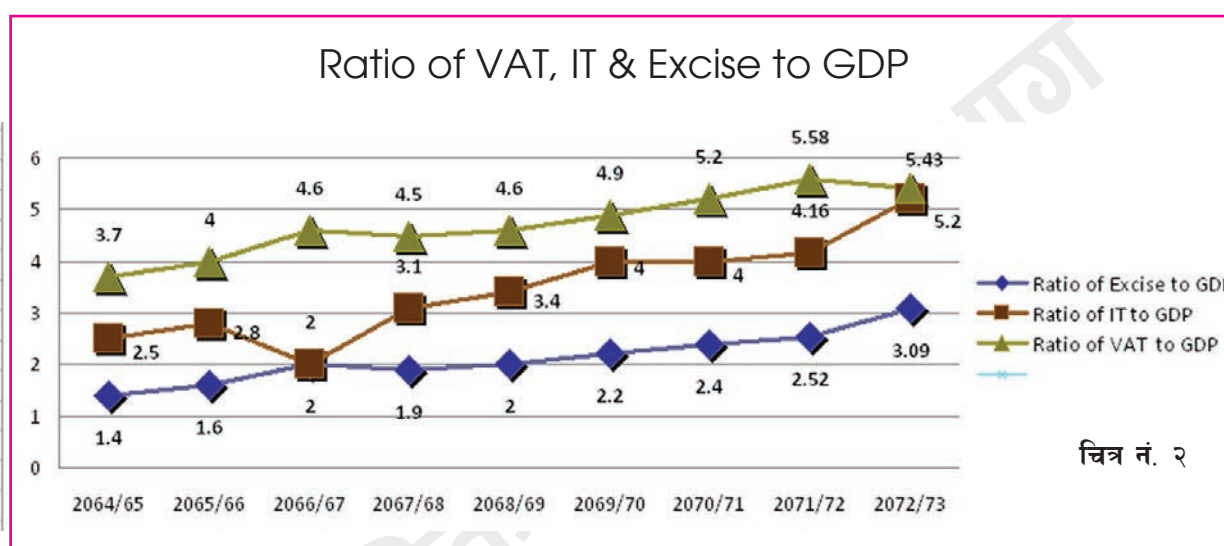
आर्थिक वर्ष २०५८/०५९ लाई आधार वर्ष मानी विश्लेषण गर्दा वस्तु तथा सेवाको उपभोगमा आधारित कर संकलनको योगदान आ.व. २०५८/५९ मा कूल गार्हस्थ उत्पादनको उत्पादन मूल्यमा करिब १.१ प्रतिशत रहेको देखिन्छ। २०५४ सालमा मूल्य अभिवृद्धि करको कार्यान्वयन पछि यसको अनुपातमा वृद्धि हुन गई २.७ प्रतिशत पुग्न गएको थियो। आर्थिक वर्ष २०६६/०६७ सम्म आउँदा यसको अनुपातमा वृद्धि हुन गई ४.६ प्रतिशत पुग्न गयो। त्यस्तै आ.व. २०६८/०६९ मा ४.६ प्रतिशत रहन गएको थियो भने आ.व. २०६९/०७० मा ४.९ प्रतिशत रहन गएको देखिन्छ। आ.व. २०७०/०७१ मा ५.२ प्रतिशत र आ.व. २०७१/०७२ मा ५.५८ प्रतिशत रहन गएको देखिन्छ। आ.व. २०७२/७३ मा ५.४३ प्रतिशत रहन गएको छ।

यसैगरी आयकर ऐन, २०५८ को कार्यान्वयन पछि यसको अनुपातमा क्रमशः वृद्धि हुँदै गएको छ। आ.व. २०६७/०६८ मा ३.१ प्रतिशत रहन गएकोमा क्रमशः वृद्धि हुँदै आ.व. २०६८/०६९ मा ३.४ प्रतिशत रहन गएको छ। आ.व. २०६९/०७० र २०७०/७१ मा यसको अनुपात ४ प्रतिशत रहन गएको थियो भने आ.व. २०७१/०७२ मा ४.१६ प्रतिशत रहन गएको

र आ.व. २०७२/७३ मा ५.२ प्रतिशत पुग्न गएको देखिन्छ ।

यसै गरी उपभोगमा आधारित अन्तःशुल्कको अनुपात पनि शुरूको आधार वर्षमा तत्कालको बिक्री करको हाराहारीमा रहेको भएतापनि नेपालले विश्व व्यापार संगठनको सदस्यता प्राप्त गरी भन्सार राजस्वको न्यूनता परिपूर्ति गर्न थप क्षेत्रमा यस करको करारोपण गर्न थालिएपछि अन्तःशुल्कको राजस्वमा योगदानको अनुपातमा पनि क्रमशः वृद्धि हुँदै आ.व. २०७०/०७१ सम्म आई पुग्दा अन्तःशुल्कको योगदान कूल गार्हस्थ उत्पादनसँगको २.४ प्रतिशत रहेकोमा आ.व. २०७१/०७२ मा २.५२ प्रतिशत पुगेको र आ.व. २०७२/७३ मा ३.०९ पुगेको देखिन्छ ।

| Year | 2064/65 | 2065/66 | 2066/67 | 2067/68 | 2068/69 | 2069/70 | 2070/71 | 2071/72 | 2072/73 |
|------------------------|---------|---------|---------|---------|---------|---------|---------|---------|---------|
| Ratio of Excise to GDP | 1.4 | 1.6 | 2 | 1.9 | 2 | 2.2 | 2.4 | 2.52 | 3.09 |
| Ratio of IT to GDP | 2.5 | 2.8 | 2 | 3.1 | 3.4 | 4 | 4 | 4.16 | 5.2 |
| Ratio of VAT to GDP | 3.7 | 4 | 4.6 | 4.5 | 4.6 | 4.9 | 5.2 | 5.58 | 5.43 |



चित्र नं. २

२.३ कूल राजस्व संकलनमा आन्तरिक राजस्व विभागको योगदान

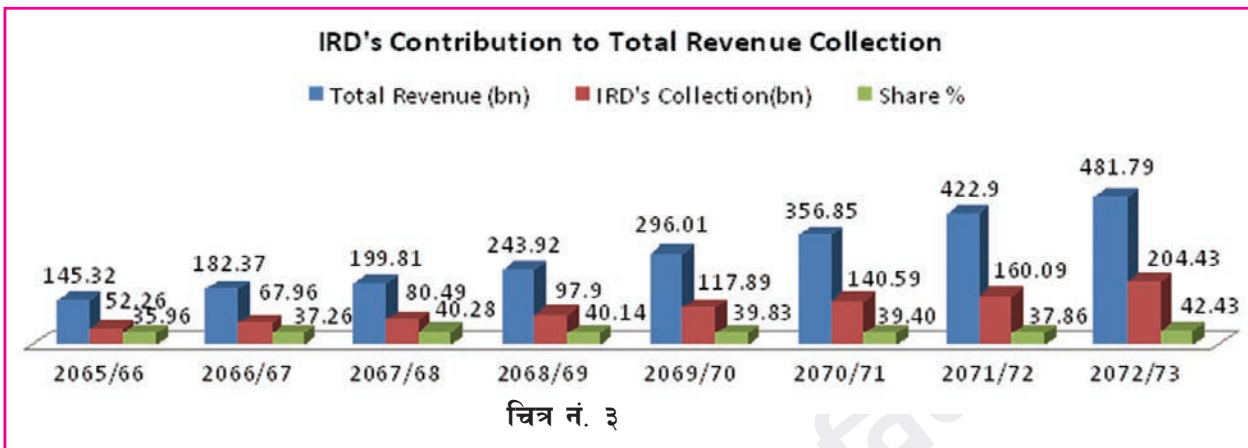
आ.व. २०६५/०६६ को कूल राजस्व संकलनको लक्ष्य रु. १४५.३२ अर्ब रहेकोमा आन्तरिक राजस्वको योगदान पनि वढेर रु. ५२.२६ अर्ब पुगेको थियो । त्यसैगरी आ.व. २०६६/०६७ को कूल राजस्व संकलनको लक्ष्य रु. १८२.३७ अर्ब रहेकोमा रु. ६७.९६ अर्बको आन्तरिक राजस्व योगदान रहेको थियो भने कूल राजस्व संकलनमा आन्तरिक राजस्वको योगदानमा पनि वृद्धि भई ३७.२६ प्रतिशत पुगेको थियो । आ.व. २०६७/०६८ को कूल राजस्व संकलन रु. १९९.८१ अर्ब रहेकोमा रु. ८०.४९ अर्बको राजस्व योगदान आन्तरिक राजस्वको रहेको थियो । अर्थात कूल राजस्व संकलनमा आन्तरिक राजस्वको योगदानको अंश घट्न गई ३५.२ प्रतिशत रहेको थियो । त्यसैगरी आ.व. २०६८/०६९ को कूल राजस्व संकलन रु. २४३.९२ अर्ब रहेकोमा कूल राजस्व संकलनमा आन्तरिक राजस्वको योगदान रु. ९७.९ अर्ब रही ४०.१४ प्रतिशत रहेको थियो । आ.व. २०६९/०७० को कूल राजस्व संकलन रु. २९६.०१ अर्ब रहेकोमा कूल राजस्व संकलनमा आन्तरिक राजस्वको योगदान रु. ११७.८९ अर्ब रही ३९.८ प्रतिशत रहेको थियो ।

आ.व. २०७०/०७१ मा कूल राजस्व संकलन रु. ३५६.८५ अर्ब मा आन्तरिक राजस्व संकलन रु. १४०.५८ अर्ब रहन गएको छ भने कूल राजस्वमा आन्तरिक राजस्वको अंश ३९.४० प्रतिशत रहेको देखिन्छ ।

त्यसैगरी आ.व. २०७१/७२ सम्म आइपुग्दा कूल राजस्व संकलन रु. ४०५.८४ अर्ब मध्येमा आन्तरिक राजस्व संकलन रु. १६०.०९ अर्ब हुन गएको देखिन्छ । जसमा आन्तरिक राजस्वको अंश ३९.४५ प्रतिशत रहेको देखिन्छ । आ.व. २०७२/७३ मा कूल राजस्व रु. ४८१ अर्ब ७९ करोड संकलन भएकोमा आन्तरिक राजस्व तर्फको संकलन रु. २०४ अर्ब ४३ करोड

रहन गएको छ । कूल राजस्वमा आन्तरिक राजस्वको योगदान ४२.४३ प्रतिशत रहेको देखिन्छ ।

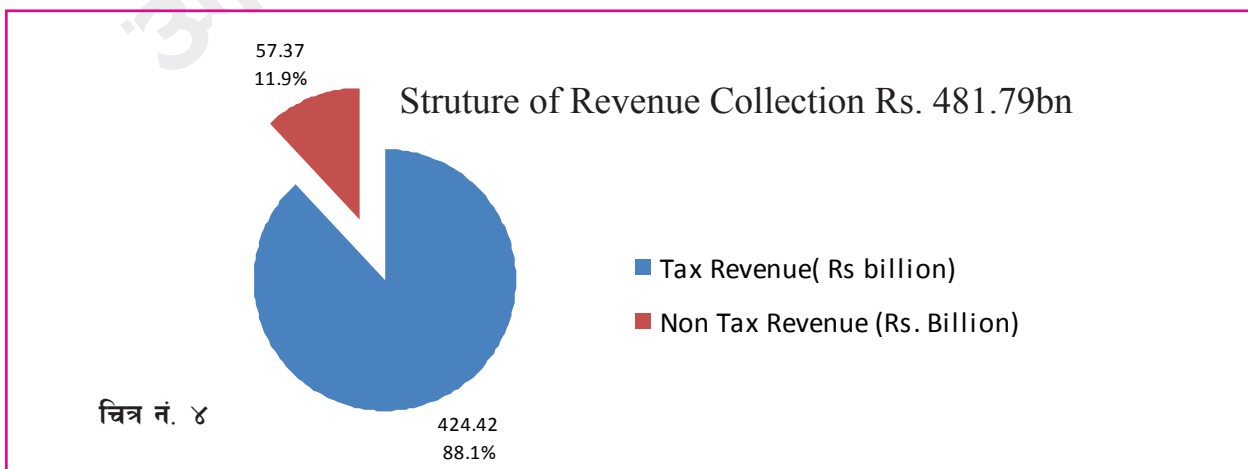
| तालिका ३ : कूल राजस्व संकलनमा आन्तरिक राजस्व विभागको योगदान | | | | | | | | |
|---|---------|---------|---------|---------|---------|---------|---------|---------|
| | 2065/66 | 2066/67 | 2067/68 | 2068/69 | 2069/70 | 2070/71 | 2071/72 | 2072/73 |
| Total Revenue (bn) | 145.32 | 182.37 | 199.81 | 243.92 | 296.01 | 356.85 | 422.9 | 481.79 |
| IRD's Collection(bn) | 52.26 | 67.96 | 80.49 | 97.9 | 117.89 | 140.59 | 160.09 | 204.43 |
| Share % | 35.96 | 37.26 | 40.28 | 40.14 | 39.83 | 39.40 | 37.86 | 42.43 |



२.४ राजस्वको संरचनागत योगदान

आ.व. २०७२/७३ को कूल राजस्वको लक्ष्य रु. ४ खर्व ७५ अर्व १ करोड भएकोमा रु. ४ खर्व ८१ अर्व ७९ करोड संकलन भई लक्ष्यको तुलनामा १०१.४ प्रतिशत प्रगति हासिल भएको छ । जसमा भन्सार शुल्क रु. ८३.८९ अर्व, आयकर रु. ११७.१३ अर्व, मूल्य अभिवृद्धि कर रु. १२७.७५ अर्व, अन्तःशुल्क रु. ६९.४५ अर्व, शिक्षा सेवा शुल्क, रु. ५७ करोड र स्वास्थ्य सेवा कर रु. ७२ करोड असुली भएको देखिन्छ । त्यसैगरी कूल राजस्व संकलनमा गैह्रकर राजस्वको अंश ११.९० प्रतिशत रहन गएको छ अर्थात् कूल राजस्व रु. ४८१.७९ अर्वमा गैह्रकर राजस्वको अंश ५७.३७ अर्व रहन गएको देखिन्छ भने कर राजस्व रु. ४२४.४२ अर्व संकलन भएको देखिन्छ ।

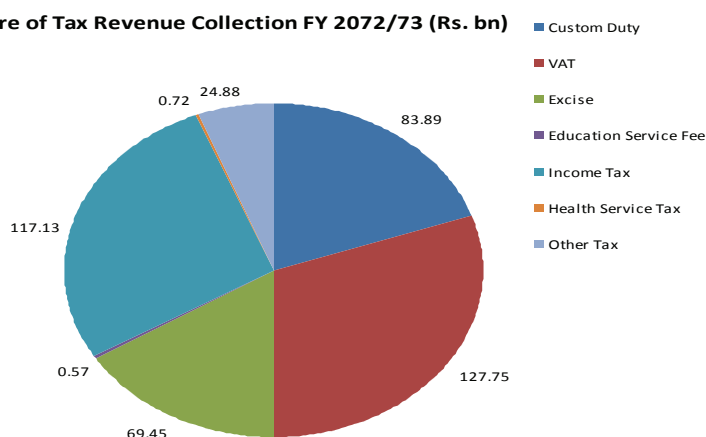
| तालिका ४ : राजस्वको संरचनात्मक योगदान | |
|---------------------------------------|-------------|
| Heading | Rs billions |
| Tax Revenue | 424.42 |
| Non Tax Revenue | 57.37 |
| Total | 481.79 |



तालिका ५ : शिर्षकगत राजस्व संकलनको बनावट

| Heading | (Rs billions) |
|---|---------------|
| Custom Duty | 83.89 |
| Vat | 127.75 |
| Excise | 69.45 |
| Income Tax | 117.13 |
| Health Service Tax | 0.72 |
| Education Service Fee | 0.57 |
| Other Tax (Registration fee, Vehicle Tax and Other Tax) | 24.88 |

Structure of Tax Revenue Collection FY 2072/73 (Rs. bn)



चित्र नं. ५

२.५ पञ्चवर्षीय रणनीतिक तथा त्रिवर्षीय सुधार योजनाको समीक्षा

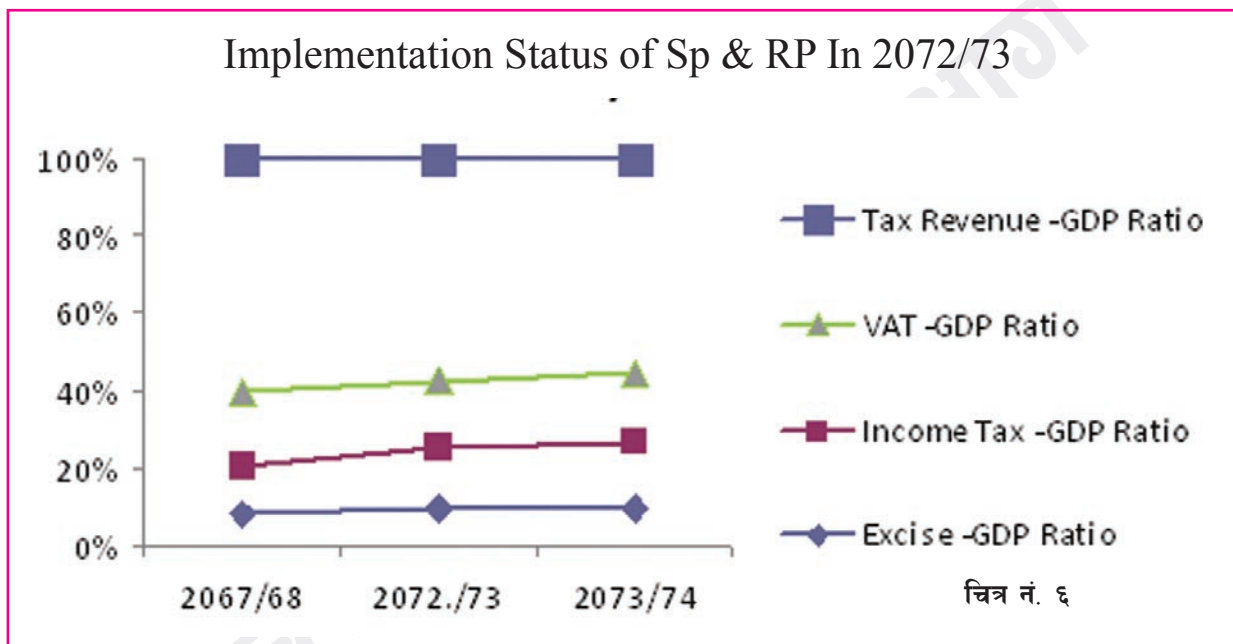
कर प्रणालीलाई समयानुकूल सूचना प्रविधिमैत्री बनाई विद्यमान संरचनाको पुनरावलोकन, मातहत कार्यालयहरूको कार्यक्षेत्रको पुनर्सिमांकन तथा कर प्रशासनमा आवद्ध जनशक्तिको क्षमता तथा उत्पादकत्व बृद्धि गर्ने तर्फ सुस्पष्ट कार्य योजना सहित कार्यप्रारम्भ गर्नको लागि हाल विभागले अवलम्बन गरेको पञ्च वर्षीय रणनीतिक योजना तथा त्रिवर्षीय सुधार योजनाले परिलक्षित गरेका र सुधार योजना शुरु भएदेखि हालसम्म सम्पन्न भएका कार्यहरूको गहन विश्लेषण तथा ठोस समस्या पहिचान गरी राजस्व नीतिले लिएको राजस्व परिचालनलाई फराकिलो र उच्च बनाई सुदृढ सार्वजनिक प्रणालीको विकास गर्ने उद्देश्यका साथ यो रणनीतिक योजना ल्याइएको हो। पञ्चवर्षीय रणनीतिक तथा त्रिवर्षीय सुधार योजनाको समीक्षा गर्दा योजनाले परिलक्षित गरेका सूचकहरूको अवस्था देहाय बमोजिम रहेको देखिन्छ।

तालिका नं. ६: Implementation Status Of SP & RP IN 2015/16

| sn | Major Indicators | Unit | Base year 2010/11 | Current Year 2015/16 | Target Year 2016/17 |
|----|--------------------------------|------|----------------------|-------------------------|------------------------|
| 1 | Tax Revenue -GDP Ratio | % | 14.6 | 18.87 | 18 |
| 2 | Income Tax -GDP Ratio | % | 3.1 | 5.2 | 5.46 |
| 3 | VAT -GDP Ratio | % | 4.58 | 5.43 | 5.64 |
| 4 | Excise -GDP Ratio | % | 1.96 | 3.09 | 3.17 |
| 5 | Online registration | % | 96.8 | | 100 |
| 6 | e-Filing | % | 87 | | 100 |
| 7 | VAT Non-filer | % | 21.33 | 30.29 | 10 |
| 8 | Income Tax Non-filer | % | 58.36 | 38 | 40 |
| 9 | No of Taxpayer Audit Selection | % | 1.3 | | 2 |
| 10 | Decrease in complience cost by | % | 9328 | NA | 50 |

आन्तरिक राजस्व विभाग

आ.व. २०६७/०६८ लाई आधार वर्ष मान्दा कर राजस्वको कूल ग्राहस्थ अनुपात १४.६ प्रतिशत रहेको थियो भने यो रणनीतिक योजना लागू भएपछि आ.व. २०७१/०७२ मा यसको अनुपात बढेर १६.७५ प्रतिशत रहेको थियो । आ.व. २०७२/०७३ मा यसको अनुपात बढेर १८.८७ प्रतिशत पुगेको देखिन्छ । त्यसैगरी आ.व. २०७१/७२ मा आयकरको अनुपात ४.१६ प्रतिशतबाट आ.व. २०७२/०७३ मा ५.२ प्रतिशत पुगेको देखिन्छ भने अन्तःशुल्क आ.व. २०७२/७३ मा ३.०९ प्रतिशत पुगेको देखिन्छ । आ.व. २०७३/०७४ मा ५.४६ प्रतिशत, मूल्य अभिवृद्धि करसँग ५.६४ प्रतिशत, अन्तःशुल्कसँग ३.१७ प्रतिशत पुग्न जाने देखिन्छ । यो योजना लागू भएपछि Online Registration आधार वर्ष २०६७/०६८ मा ९६.८ प्रतिशत थियो भने आ.व. २०७१/०७२ मा ९९.१ प्रतिशत पुग्न गएको देखिन्छ भने यो योजनाको पूर्ण कार्यान्वयन पछि आ.व. २०७३/०७४ मा यसलाई १०० प्रतिशत पुऱ्याउने लक्ष्य लिएकोमा सो लक्ष्य पूरा हुने देखिन्छ । त्यसैगरी इ फाइलिङ तर्फ पनि १०० प्रतिशत नै लक्ष्य पुग्ने देखिन्छ । कर परीक्षण भएका करदाताको संख्या आ.व. २०६७/०६८ लाई आधार वर्ष मान्दा १.३ प्रतिशत थियो भने यस्तो कर परीक्षण आ.व. २०७१/०७२ मा १.२५ प्रतिशत रहेको देखिन्छ भने यस योजनाको पूर्ण कार्यान्वयन पछि आ.व. २०७३/०७४ मा यस्तो करपरीक्षण २ प्रतिशत पुग्ने देखिन्छ ।



आ.व. २०६७/०६८ लाई आधार वर्ष मान्दा VAT Non Filer २१.३३ प्रतिशत रहेको थियो भने आ.व. २०७१/०७२ मा यो अनुपात बढेर २४.२ प्रतिशत भएको देखिन्छ भने यो योजनाको पूर्ण कार्यान्वयन पछि आ.व. २०७३/०७४ मा भ्याट ननफाइलरलाई १० प्रतिशत पुऱ्याउने लक्ष्य लिएकोमा सो लक्ष्य पूरा गर्न थप मेहनत गर्नुपर्ने देखिन्छ । त्यसैगरी आयकर तर्फको ननफाइलर आ.व. २०६७/०६८ मा ५८.३६ प्रतिशत रहेकोमा आ.व. २०७१/०७२ मा ४० प्रतिशत र आ.व. २०७१/७२ मा ३८ प्रतिशत आयकरतर्फ ननफाइलर रहेको देखिन्छ भने आ.व. २०७३/०७४ मा तोकिएको लक्ष्यभन्दा बढी प्रगति हुने देखिन्छ ।

२.६ शाखागत बिश्लेषण

२.६.१ करदाता सेवा शाखा

करदाता सेवा शाखाले मूलतः करको दायरा फराकिलो बनाउने, कर सहभागिताको स्तरमा सुधार गर्ने, करदातालाई करका औपचारिकता पूरा गर्न सक्षम बनाउन करदाता शिक्षाको कार्यक्रम सञ्चालन गर्ने, करदेयी क्षमताको पहिचान गरी कर प्रशासनको प्रभावकारिताको लागि सूचना संकलन गर्ने, आन्तरिक रूपमा प्राप्त भएका करदाताका सूचनाको भण्डारण गर्ने, यसको उपयोग गर्नका लागि आन्तरिक रूपमा सूचना प्रवाह गर्ने, करदातालाई विद्युती माध्यमबाट सेवा लिन सक्ने र कार्यालयले सेवा दिनसक्ने गरी नवीन प्रविधिको विकासमा जोड दिने कार्य गर्दछ। यसका साथै प्राप्त भएका करदाताका कर तथा आय विवरणहरू सम्बन्धी तथ्यांकहरू प्रशोधन गरी सूचना प्रणालीमा भण्डारण गर्ने, प्रशोधित हुन नसकेका विवरण र राजस्व जोखिम रहेका करदाता एवं विवरणको पहिचान गरी कर परीक्षण तथा अनुसन्धानको लागि करदाताको सूचना बैंक तयार गर्ने काममा पनि क्रियाशील छ। कर प्रणालीको प्रभावकारी कार्यान्वयनको लागि करदाता र जनतासँग अन्तर्क्रिया गर्ने र करदाताका सूचनाको दिगो व्यवस्थापन गर्ने कार्य पनि यस शाखाबाट सम्पादन हुँदै आएको छ।

आर्थिक ऐन, २०७२ को विशेष व्यवस्थाको प्रगति

१. करको दायरामा नआएका प्राकृतिक व्यक्तिले आय वर्ष २०६८/०६९, २०६९/०७० र २०७०/०७१ को आय विवरण र सो मा लाग्ने कर २०७२ पुस मसान्तभित्र दाखिला गरेमा सोमा लाग्ने शुल्क तथा व्याज मिन्हा हुने तथा उल्लेखित अवधिभन्दा अधिका वर्षहरूको आय विवरण पेश गर्नु नपर्ने सम्बन्धि विशेष व्यवस्था अनुरूप ७९९६ करदाताहरू करको दायरामा आएका छन्।
२. भूकम्पबाट पूर्ण रूपमा व्यवसाय ध्वस्त भई राहत प्राप्त गरेका र जिल्ला दैवी प्रकोप उद्धार समितिबाट प्रमाणित भएका पूर्व अनुमानित आय विवरण बुझाउने साना करदाताले त्यस्तो प्रमाणसहित आय विवरण बुझाएमा आ.व. २०७१/०७२ मा लागेको आयकर र घरबहाल कर मिन्हा साथै आ.व. २०७२/०७३ को अन्तःशुल्क नविकरण दस्तुर समेत मिन्हा हुने विशेष व्यवस्था अनुरूप ५०१६ करदाता लाभान्वित भएका छन्।
३. आयकर ऐन, २०३१ बमोजिमको आयकर र मूल्यअभिवृद्धि ऐन २०५२ ले प्रतिस्थापन गरेका होटल कर, मनोरन्जन कर, ठेक्का कर र विक्री कर ऐन बमोजिम २०६० साल असार मसान्तसम्म लगत कायम भई असुल उपर हुन नसकेका वक्यौता कर मध्ये प्रति लगत २० हजार रूपैयासम्मको वक्यौता कर र सो मा लागेको व्याज मिन्हा हुने विशेष व्यवस्था अनुप १८३९६ करदाता सहभागी भएका छन्। जसबाट रु १३ करोड ९४ लाख वक्यौता कर मिन्हा भएको छ।
४. अन्तःशुल्क इजाजतपत्र नलिएका वा इजाजतपत्र नविकरण नगरेका क्रसर उद्योगले आ.व. २०७२/७३ का लागि २०७२ साल असोज मसान्तभित्र अन्तःशुल्क इजाजतपत्र लिई कारोवार संचालन गरेमा सोभन्दा अधि लागेको इजाजत दस्तुर विलम्ब दस्तुर, जरिवाना र व्याज मिन्हा हुने व्यवस्था अनुरूप ६ करदाता सहभागी भएका छन्।

आर्थिक वर्ष २०७२/०७३ मा करदाता सेवा शाखाबाट सम्पादन भएका कार्यहरू

करदाता सेवा शाखाबाट तय गरिने मातहत कार्यालयहरूको आ.व. २०७२/७३ को करदाता सेवा सम्बन्धी वार्षिक लक्ष्य निर्धारण गरिएको। जसमा तपसीलमा उल्लेख भए बमोजिमको प्रगति हासिल भएको:

(क) करको दायरा विस्तार:

- आर्थिक वर्ष २०७२/७३ मा व्यवसायिक स्थायी लेखा नम्बर (B-PAN) ८४२४६ प्रदान गरी यस यस आर्थिक वर्षसम्म जम्मा ८४९२३६ करदाताले व्यवसायिक स्थायी लेखा नम्बर प्राप्त गरेको।
- आर्थिक वर्ष २०७२/७३ मा व्यक्तिगत स्थायी लेखा नम्बर (P-PAN) ७७५७९ प्रदान गरी यस आ.व. सम्म जम्मा ६०३५८१ करदाताले व्यक्तिगत स्थायी लेखा नम्बर प्राप्त गरेको।
- आर्थिक वर्ष २०७२/७३ मा मू.अ.कर दर्ता तर्फ १३९११ करदाताहरूको कारोवार दर्ता गरी

यस आर्थिक वर्षसम्म १६७५३० वटा करदाताहरू मू.अ.करमा दर्ता भएका ।

- आर्थिक वर्ष २०७२/७३ मा अन्तःशुल्कतर्फ ५४३११ करदातालाई अन्तःशुल्क इजाजतपत्र प्रदान तथा नवीकरण गरिएको
- आर्थिक वर्ष २०७२/७३ मा बहाल आयलाई लक्षित गरी ५०२९९ बहाल सर्भे सम्पन्न गरिएको ।

(ख) करदाता शिक्षा कार्यक्रम :

- करदाताहरूसँग ११३१ वटा अन्तर्क्रिया तथा तालिम कार्यक्रम सम्पन्न गरिएको ।
- Tool kit को वितरण गरी करदाता शिक्षा कार्यक्रमलाई प्रभावकारी बनाइएको ।

(ग) कर सहभागितामा बृद्धि:

- आर्थिक वर्ष २०७१/७२ मा ४६७५४२ आयविवरण प्राप्त भएकोमा यस आ.व. २०७२/०७३ मा ४७७२७५ आय विवरण प्राप्त भएको छ ।
- आर्थिक वर्ष २०७१/७२ मा ७७७८३ अग्रिम कर कट्टीको विवरण प्राप्त भएकोमा आ.व. २०७२/०७३ मा ९३१०३ अग्रिम कर कट्टीको विवरण प्राप्त भएको ।
- आर्थिक वर्ष २०७१/७२ मा मू.अ.कर विवरण पेश नगर्ने करदाताहरू ३१ प्रतिशत रहेकोमा आ.व २०७२/७३ को अन्त्यमा विवरण पेश नगर्ने करदाताहरू २५ प्रतिशत रहेको देखिन्छ ।
- आर्थिक वर्ष २०७१/७२ मा ३५९७७ करदाताको विवरण अद्यावधिक गरिएकोमा यस आ.व. २०७२/७३ मा ४११९७ करदाताको विवरण अद्यावधिक गरिएको ।
- आर्थिक वर्ष २०७०/७१ मा २१७९० करदाताको आयविवरण Rapid verification गरी रू. ३७,०८,७६,०००/०० करसहभागिता गराइएको, आ.व २०७१/७२ मा २४८५३ आयविवरणको Rapid verification गरी रू. ४७,५२,५३,०००/०० कर सहभागिता गराइएकोमा आ.व. २०७२/०७३ मा ३५३९९ आय विवरणको Rapid verification गरी रू ३९,०५,०७,९१०/०० कर सहभागिता गराइयो ।

| १ | करको दायरा विस्तार | २०७१/७२ | २०७२/७३ |
|----|---------------------------------|---------|---------|
| | व्यवसायिक स्था.ले.नं. | ८६३६३ | ८४२४६ |
| | व्यक्तिगत स्था.ले.नं. | ९४१६२ | ७७५७९ |
| | मू.अ.कर दर्ता | १७५०६ | १३९११ |
| | अन्तःशुल्क इजाजत | ४६९८७ | ५४३११ |
| | बहाल कर सर्भेक्षण संख्या | ६२४३२ | ५०२९९ |
| २. | कर सहभागितामा बृद्धि | | |
| | आयविवरणको प्राप्ति | ४६७५४२ | ४०६५१८ |
| | आयविवरण ननफाइलर | ४३ | ४६ |
| | मू.अ.कर ननफाइलर | २५ | २५ |
| | टि.डि.एस विवरण प्राप्ति | ७७७८३ | ९३१०३ |
| ३ | भेरिफिकेशन | | |
| | Rapid verification No | २४८५३ | ३५३९९ |
| | Rapid verification Amount(000) | ४७५२५३ | ३९०५०७ |
| | Tax payer Update No | ३५९७७ | ४११९७ |

आगामी दिनमा करको दायरा विस्तार तथा सहभागिता अभिवृद्धि एवं अभिलेख व्यवस्थापन गर्न करदाता अनुगमन कार्यविधि तयार गरी कार्यान्वयन गर्नुपर्ने देखिन्छ ।

करदाता सेवा शाखाबाट सम्पादित अन्य कार्यहरू

१. मूल्य अभिवृद्धि करमा दर्ता भएका २० लाख भन्दा बढी कारोबार हुने करदाताहरू मध्ये नियमानुसार चौमासिक कर विवरण पेश गर्न पाउने बाहेक अन्य करदाताहरूलाई मासिक विवरण पेश गर्न लगाउने व्यवस्था गर्न कार्यालयहरूमा लेखी पठाएको ।
२. करदाताले मू.अ.कर दर्ता खारेजी र स्थायी लेखा नम्बर खारेजी तथा स्थगनको लागि विवरण पेश गरी लामो समयदेखि कार्य सम्पादन हुन बाँकी रहेकोमा यथासिद्ध कार्यसम्पन्न गर्न निर्देशन दिइएको ।
३. कम्प्यूटर विजक सम्बन्धी कार्यविधि, २०७१ (संशोधन सहित) बमोजिम कम्प्यूटर सफ्टवेयर प्रमाणिकरण तथा बिक्री वितरणको कार्य गरिएको छ । कम्प्यूटर सफ्टवेयर प्रमाणीकरण संख्या ८८ र सफ्टवेयरको बिक्री वितरणको संख्या ७७ रहेको छ ।
४. मातहत कार्यालयहरूलाई आफ्नो कार्यक्षेत्रभित्र कारोबार स्थल भएका करदाताहरूलाई मात्र स्थायी लेखा नम्बर दिन, करदाताहरूको स्थायी लेखा नम्बर सम्बन्धी विवरण अद्यावधिक गर्न, कारोबार संचालन भएकै क्षेत्रमा Log On गर्ने व्यवस्था मिलाउन र शाखाबाट मात्र कारोबार हुनेका हकमा सो शाखा रहेकै क्षेत्रमा Log On गर्ने व्यवस्था मिलाउन निर्देशन दिइएको ।
५. करदाताहरूको **Log Off/Log On**:
ठूला करदाता कार्यालय (LTO) को कार्यक्षेत्र अन्तर्गत पर्ने १७९ करदाताहरूलाई आन्तरिक राजस्व कार्यालयहरू र करदाता सेवा कार्यालयहरूबाट Log Off गरी LTO मा Log On गरिएको ।

| आयकर तर्फ (आ.व. २०७०/७१ को आय विवरणको कारोवार अंकको आधारमा | मू.अ.कर तर्फ (आ.व. २०७१/७२ को मू.अ.कर विवरणको आधारमा | जम्मा |
|--|--|-------|
| ४९ | ११० | १६९ |

- LTO मा Log On भएका तर ठूला करदाताको थ्रेसहोल्ड भन्दा कम कारोवार भएका ६२ करदाताहरूलाई उक्त कार्यालयबाट Log Off गरी सम्बन्धित आ.रा.का. र क.से.का.हरूमा Log On गरिएको ।
- वार्षिक कारोवार रकम पाँच करोड नाघेका ६९८ करदाताहरूलाई करदाता सेवा कार्यालयहरूबाट Log Off गरी सम्बन्धित आन्तरिक राजस्व कार्यालय काठमाडौं क्षेत्र नं. १, २ र ३ मा Log On गरिएको ।

| कार्यालय | आयकर तर्फ (आ.व. २०७०/७१ को आय विवरणको कारोवार अंकको आधारमा | मू.अ.कर तर्फ (आ.व. २०७१/७२ को मू.अ.कर विवरणको आधारमा | जम्मा |
|--------------------------|--|--|-------|
| काठमाण्डौं क्षेत्र नं. १ | ९४ | १७३ | २६७ |
| काठमाण्डौं क्षेत्र नं. २ | ४८ | ९९ | १४७ |
| काठमाण्डौं क्षेत्र नं. ३ | ८७ | १९७ | २८४ |

६. चौथो राष्ट्रिय कर दिवस, २०७२

- चौथो राष्ट्रिय कर दिवस, २०७२ मूल समारोह आयोजक समिति र विभिन्न कार्यगत उपसमितिहरू गठन गरी २०७२ मार्ग १ गते राष्ट्रिय प्रज्ञा प्रतिष्ठानमा भव्यताका साथ सम्पन्न गरिएको । सोही अवसरमा राजस्वमा उल्लेखनीय योगदान गर्ने करदाताहरू र कर्मचारीहरूलाई सम्मान तथा पुरस्कार वितरण गर्ने लगायत

सप्ताहव्यापी रूपमा विभिन्न कार्यक्रमहरु सम्पन्न भयो ।

- उपत्यका भित्रका कार्यालयहरुबाट सम्मानित हुने करदाता तथा पुरस्कृत हुने कर्मचारीहरुलाई मिति २०७२/८/७ गते एकैथलोबाट होटल हिमालयमा र उपत्यका बाहिरका कार्यालयहरुमा विभिन्न मितिमा सम्मान कार्यक्रम सम्पन्न गरियो ।
- Frequently Asked Question अपडेट गरिएको ।
- Call Centre मार्फत सेवाग्राहीहरुको जिज्ञासा एवं प्रश्नहरुको उत्तर दिने कार्य गरिएको ।

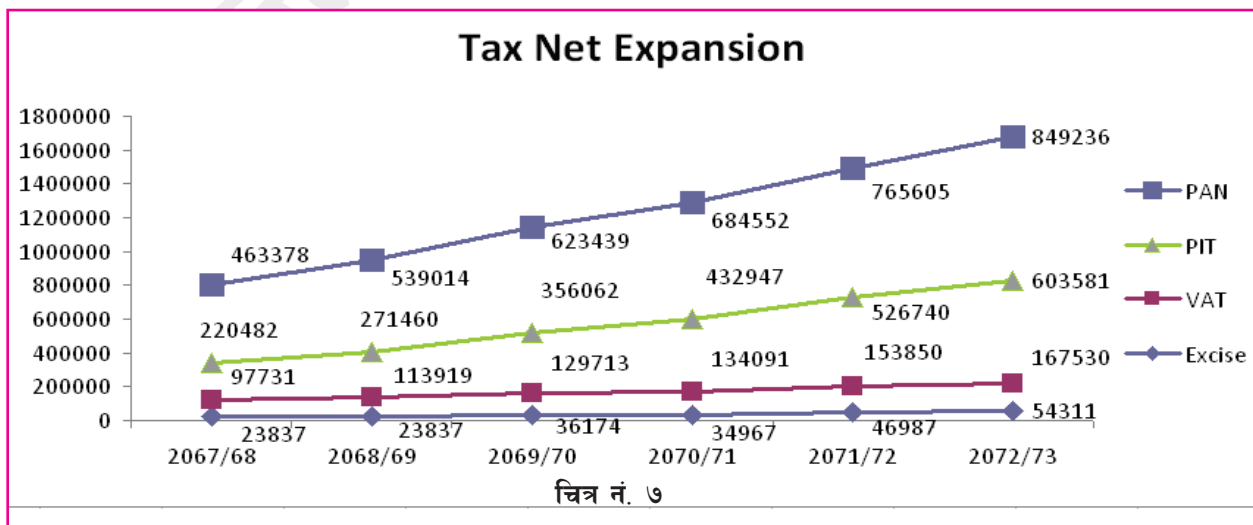
७ सूचना, प्रकाशन र प्रशारण :

करदाताहरुलाई कर कानूनमा भएका प्रावधानहरु र करसहभागिता अभिवृद्धि गर्न जानकारीमूलक विभिन्न सूचनाहरु तयार गरी प्रसार प्रचार गरिएको । कर सम्बन्धी विद्यमान व्यवस्थाहरु तथा आर्थिक विधेयक, २०७२ द्वारा प्रदान गरिएका मिन्हा, सुविधाहरु र कर कानूनहरुमा गरिएका परिवर्तनहरु सम्बन्धी सूचना प्रकाशन र प्रशारण गरिएको र आगामी दिनमा तपसिल बमोजिमका कार्य गरी सूचना तथा कार्यक्रम निर्माण प्रकाशन र प्रशारण व्यवस्थित गर्नुपर्ने :

- कर प्रशासनसंग सम्बन्धित सूचनामूलक सामग्री तथा कार्यक्रम निर्माण गर्दा प्रतिस्पर्धात्मक रूपमा कम लागत र गुणस्तरीयता कायम हुने गरी व्यवस्थापन गर्नुपर्ने ।
- कार्यक्रम उत्पादन गरी प्रशारण गर्न स्वीकृति दिंदा सो अवधिमा बिना शुल्क कर प्रशासन सम्बन्धी सूचना प्रवाह गर्ने व्यवस्था गर्नुपर्ने ।
- प्रशारणको सुनिश्चिततालाई ध्यानमा राखेर मात्र प्रचार सामग्रीहरु निर्माण गर्नुपर्ने ।

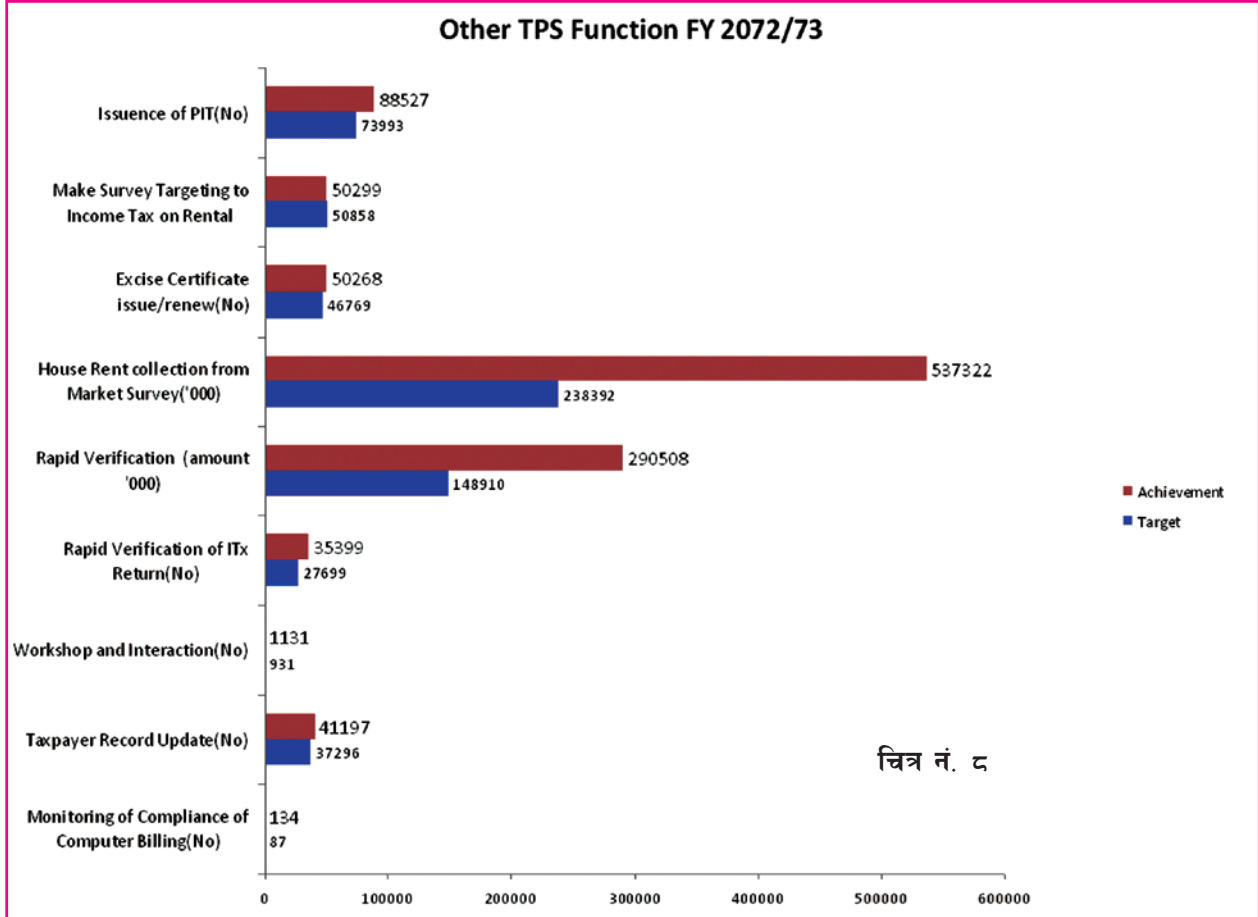
कर दायराको अवस्था

करदाताको कारोवारको सीमाको आधारमा मूल्य अभिवृद्धि करमा दर्ता हुने शुरुको व्यवस्था र मूल्य अभिवृद्धि कर कानूनले केही व्यवसायलाई करको दायरा बाहिर राखेकोले करदाताको पहिचानको अवस्था फरक देखिन्छ । आ.व २०७२/०७३ मा स्थायी लेखा नम्बर ८४ हजार २ सय ४६ लाई प्रदान गरिएको छ भने मूल्य अभिवृद्धि कर तर्फ १३ हजार ९ सय ११ करदाताहरु थप भएका छन् । यसै गरी आ.व. २०७२/०७३ सम्ममा ५४ हजार ३ सय ११ करदाताहरुले अन्तःशुल्कको ईजाजत नवीकरण गरेको देखिन्छ । करदाता दर्ता हुने विगतदेखिको प्रवृत्तिगत अवस्था हेर्दा आ.व. २०५७/०५८ मा ५० हजार ५६१ आयकर तर्फ स्थायी लेखा नम्बर लिएकोमा आ.व. २०७२/०७३ सम्म आउंदा ८ लाख ४९ हजार २ सय ३६ करदाता दर्ता भएको देखिन्छ । जस मध्ये मू.अ.कर मा दर्ता भएको करदाता संख्या १ लाख ६७ हजार ५ सय ३० रहेको छ ।



करको दायरा विस्तार

करको दायरा विस्तार अर्न्तगत आ.व. २०७२/७३ मा उत्साहजनक प्रगति भएको छ। यस अर्न्तगत कर शिक्षा तथा अर्न्तक्रिया, करदाताहरूको अभिलेख अद्यावधिक गर्ने, घरवहाल सर्वेक्षण र त्यसको माध्यमबाट घर वहाल कर संकलन, मूल्य अभिवृद्धि करमा दर्ता आदिबाट करको दायरामा विस्तार भएको छ।



आय विवरणको संरचनात्मक अवस्था

आ.व. २०७१/०७२ मा आयकरमा कूल दर्ताको अनुपात हेर्दा NonFiler र Filer क्रमशः ३८ र ६२ प्रतिशत रहेकोमा डे०३ विवरण बुझाउने करदाता ३९.६३ प्रतिशत र डे०१ विवरण बुझाउने ६०.३७ प्रतिशत रहेको देखिन्छ। त्यसैगरी Tax Liability Reported मा डे०१ विवरणबाट राजस्वमा योगदान करिव १ प्रतिशत रहेको छ भने डे०३ विवरणको हिस्सा ९९ प्रतिशत भएको देखिन्छ।

मूल्य अभिवृद्धि कर विवरणको संरचनात्मक अवस्था

आ.व. २०७१/०७२ मा कूल मूल्य अभिवृद्धि विवरणको संरचनात्मक अवस्थालाई हेर्दा VAT Filer / Non Filer क्रमशः ७४.८ र २४.२ प्रतिशत रहेकोमा आ.व. २०७२/०७३ मा ७० र ३० प्रतिशत रहेको छ। Debit VAT Returns आ.व. २०६८/०६९ मा २७.०७ प्रतिशत रहेकोमा आ.व. २०६९/०७० मा २५.४३ प्रतिशत रहेको छ भने आ.व. २०७०/०७१ मा यसको प्रतिशत बढेर २७.१४ प्रतिशत भएकोमा आ.व. २०७१/७२ मा १२.७९ प्रतिशतमा झरेको देखिन्छ। आ.व. २०७२/०७३ मा १३.३० प्रतिशत रहेको देखिन्छ। त्यसैगरी Credit VAT Returns आ.व. २०६८/०६९ मा ३६.८५ प्रतिशत रहेकोमा यसको अंश बढेर आ.व. २०६९/०७० मा ४०.१ प्रतिशत रहेकोमा आ.व. २०७०/०७१ मा

यसको प्रतिशत अझ बढेर ४५.४९ प्रतिशत रहेकोमा आ.व. २०७१/७२ मा ४४.०३ प्रतिशत भएको देखिन्छ । आ.व. २०७२/७३ मा क्रेडिट रिटर्न ५१.११ प्रतिशत रहेको देखिन्छ ।

मूल्य अभिवृद्धि कर विवरणको संरचनात्मक अवस्था

| | 2068/069 | 2069/070 | 2070/071 | 2071/7072 | 2072/073 |
|--|-----------|------------|------------|------------|------------|
| Debit Returns (%) | 27.07 | 25.43 | 27.14 | 18.98 | 13.30 |
| Credit Returns (%) | 36.85 | 40.1 | 45.49 | 44.03 | 51.11 |
| Zero Returns (%) | 36.05 | 34.45 | 27.37 | 25 | 35.58 |
| Debit Amounts shown in M3 (billions) | 3.16 | 3.72 | 4.76 | 3.40 | 44.8 |
| Credit Amounts shown in M3(billions) | 11.07 | 15.13 | 39.05 | 17.77 | 26.4 |
| Ratio of credit Amount to debit amount (Times) | 3.5 times | 4.06 times | 8.20 times | 5.22 times | 0.59 Times |

Zero VAT Returns आ.व. २०६८/०६९ मा ३५.५२ प्रतिशत रहेकोमा यसको अंश बढेर २०६९/०७० मा ३४.४५ प्रतिशत रहेको छ भने आ.व. २०७०/०७१ मा यसको प्रतिशत घटेर २५ प्रतिशत रहेकोमा आ.व. २०७२/०७३ मा ३५.५८ प्रतिशत रहेको छ । Debit Amount को तुलनामा Credit Amount को अनुपातलाई हेर्दा आ.व. २०६८/६९ मा ३.५ Times ले बढि छ भने आ.व. २०६९/०७० मा यसको अनुपात बढेर ४.०६ Times र आ.व. २०७०/०७१ मा अझ बढेर ८.२ Times रहेकोमा आ.व. २०७२/७३ मा यसको अनुपात घटेर ०.५९ Times पुगेको देखिन्छ ।

मू.अ.कर विवरण नबुझाउने करदाता ३०%, कर विवरण बुझाउने करदाता मध्ये १३.३०% ले डेबिट विवरण, ५१.११%, ले क्रेडिट विवरण र ३५.५८% ले शून्य विवरण बुझाएको देखिन्छ । मूल्य अभिवृद्धि कर तर्फ डेबिट विवरण बुझाउनेको संख्या घट्दै गएको, क्रेडिट विवरण र शून्य विवरण बुझाउने करदाताको संख्या बढ्दै गएकोले कानूनको कार्यान्वयनमा कडाइ गर्दै बजार अनुगमनलाई प्रभावकारी एवं सशक्त बनाउनुपर्ने देखिन्छ ।

२.६.२ अनुसन्धान तथा विकास शाखा

अनुसन्धान तथा विकास शाखाबाट विगत वर्षहरूमा जस्तै आ.व. २०७२/७३ मा समेत करदाताहरूले कार्यालयमा पेश गरेका विभिन्न विवरणहरूको विश्लेषणका साथै आन्तरिक तथा बाह्य श्रोतहरूबाट प्राप्त भएको सूचना तथा उजुरीहरूलाई आधार लिएर अनुसन्धानको कार्य अघि बढाउने रणनीति लिई सोही अनुसार अनुसन्धान सम्बन्धी कार्यगत परिसूचकहरूको वार्षिक लक्ष्य निर्धारण गरी कार्यालयहरूमा पठाइयो ।

अनुसन्धान सम्बन्धी कार्यगत परिसूचकहरूको वार्षिक तथा मासिक लक्ष्य हासिल गर्नका लागि आन्तरिक राजस्व विभाग अर्न्तगत काठमाण्डौ उपत्यका भित्रका आन्तरिक राजस्व कार्यालय क्षेत्र नं. १, २ र ३ तथा ठूला करदाता कार्यालयमा अनुसन्धान शाखाका रुपमा छुट्टै शाखा संचालनमा रहेका छ भने अन्य आन्तरिक कार्यालय तथा करदाता सेवा कार्यालयहरूमा कर परीक्षण शाखाबाट नै अनुसन्धान समेतको कार्य सम्पादन हुने गरेको छ ।

विद्युतीय व्यवस्थापन सूचना प्रणाली (EIMS) मा प्रविष्टि गरिएको प्रगति तथ्यांकको आधारमा आर्थिक वर्ष २०७२/७३ मा अनुसन्धान सम्बन्धी कार्यगत परिसूचकहरूको समग्रमा लक्ष्य अनुरूप प्रगति भएकै छ ।

अनुसन्धान तथा विकास शाखाको विगत ५ आर्थिक वर्षको कार्यगत परिसूचकहरूको प्रगति तथा Yield Per Case लाई निम्नानुसार प्रस्तुत गरिएको छ ।

Audit Section : IRO & TSO

| Indicators | Performance 2072/73 | Performance 2071/72 | Performance 2070/71 | Performance 2069/70 | Performance 2068/69 |
|--|---------------------|---------------------|---------------------|---------------------|---------------------|
| Detail Investigation | | | | | |
| Comprehensive Investigation (No. of cases) | 942 | 1266 | 769 | 507 | 221 |
| Amendment / Assesment of IT ('000) | 254373 | 213626 | 160908 | 152044 | 284956 |
| Yield Per case ('000) | 270 | 169 | 209 | 300 | 1289 |
| Management Assesment of VAT (000) | 244742 | 224933 | 225230 | 146261 | 195809 |
| Yield Per case ('000) | 260 | 178 | 293 | 288 | 886 |
| Total | 499385 | 438727.7 | 386347.2 | 298604.9 | 482054 |
| Yield Per case ('000) | 530 | 347 | 502 | 589 | 2181 |

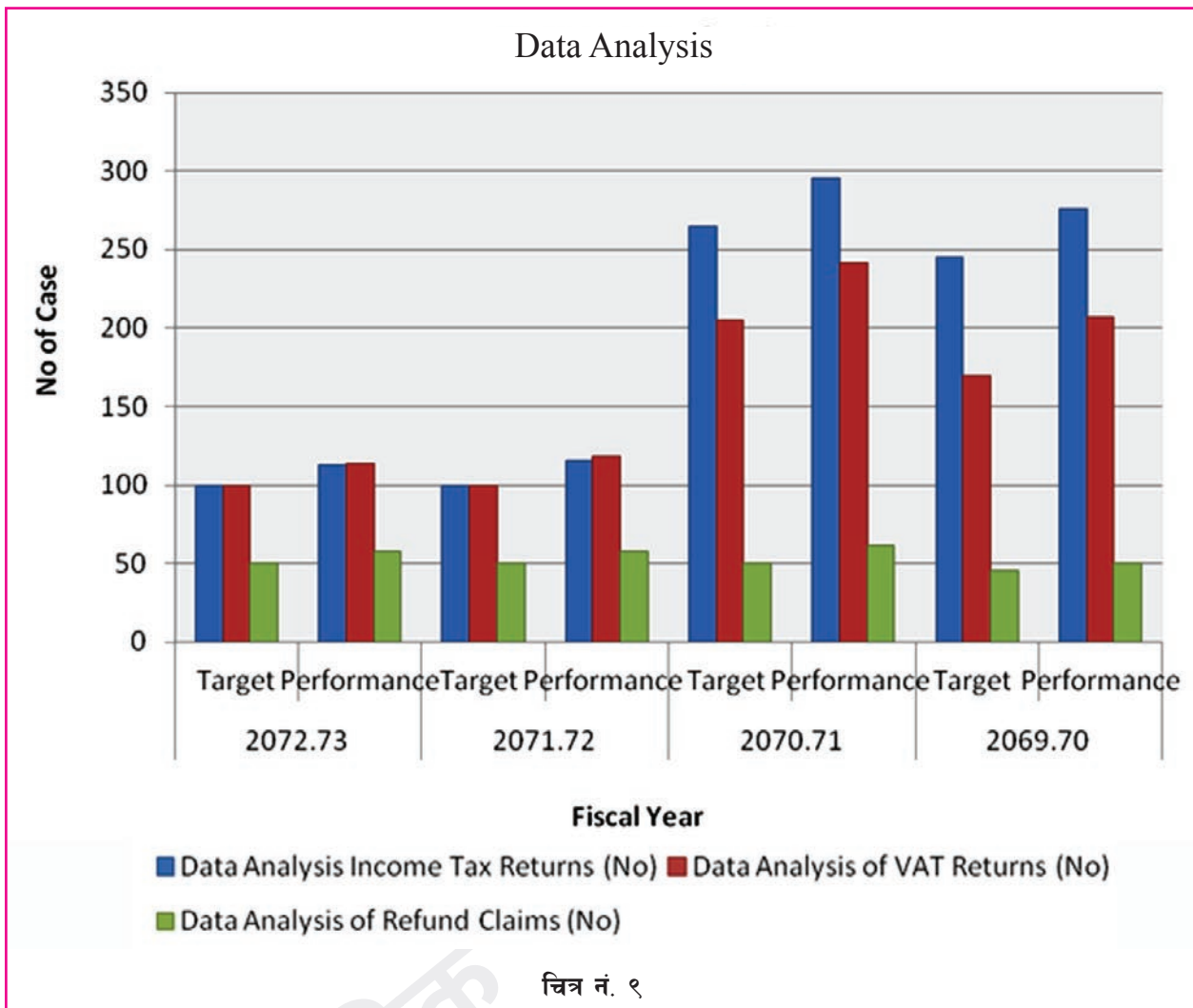
Investigation Section :LTO, IRO 1, 2, 3

| Indicators | Performance 2072/73 | Performance 2071/72 | Performance 2070/71 | Performance 2069/70 | Performance 2068/69 |
|----------------------------------|---------------------|---------------------|---------------------|---------------------|---------------------|
| Comprehensive Investigation (No) | 147 | 337 | 533 | 252 | 152 |
| EDP Based Investigation (No) | 48 | 24 | 40 | 17 | 14 |
| AA of IT (Rs 000) | 647972 | 1148762 | 1771571 | 1103688 | 825547 |
| Yield Per case ('000) | 4408 | 3409 | 3324 | 4380 | 5431 |
| MA of VAT (Rs. 000) | 148906 | 454906 | 995898 | 330833 | 445724 |
| Yield Per case ('000) | 1013 | 1350 | 1868 | 1313 | 2932 |
| Total | 801286 | 1607077 | 2770793 | 1438901 | 1276702 |
| Yield Per case ('000) | 5451 | 4769 | 5198 | 5710 | 8399 |

तथ्यांकीय विश्लेषण तर्फः

करदातावाट कार्यालयमा पेश भएका आयकर तथा मू.अ.कर विवरणका साथै करदातावाट करफिर्ता दावी गर्न पेश भएको विवरणको विश्लेषण तर्फका लक्ष्यलाई हेर्दा शत प्रतिशत भन्दा वढी प्रगति हासिल भएको देखिन्छ। विगत ४ वर्षको लक्ष्य प्रगति विवरण निम्नानुसार रहेको छ :

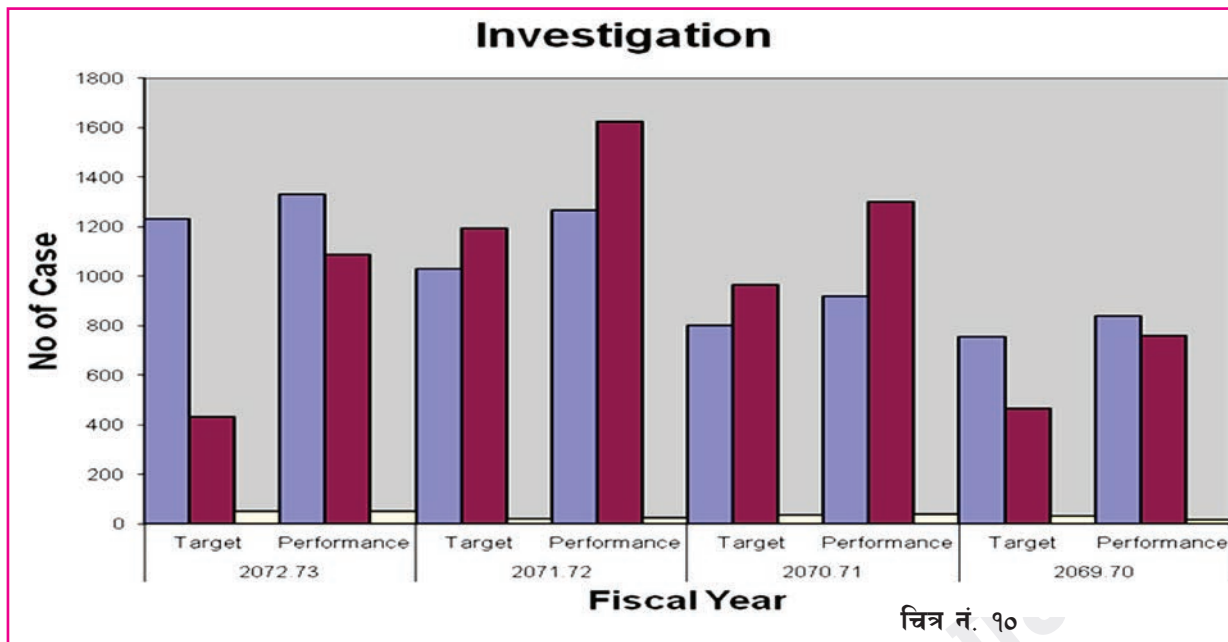
| Indicators | 2072/73 | | 2071/72 | | 2070/71 | | 2069/70 | |
|---------------------------------------|---------|-------------|---------|-------------|---------|-------------|---------|-------------|
| | Target | Performance | Target | Performance | Target | Performance | Target | Performance |
| Data Analysis Income Tax Returns (No) | 100 | 113 | 100 | 115 | 265 | 296 | 245 | 276 |
| Data Analysis of VAT Returns (No) | 100 | 114 | 100 | 118 | 205 | 241 | 170 | 207 |
| Data Analysis of Refund Claims (No) | 50 | 58 | 50 | 58 | 50 | 61 | 45 | 50 |



अनुसन्धान संख्या तर्फ

अनुसन्धानको संख्यात्मक लक्ष्यलाई हेर्दा प्रारम्भिक अनुसन्धान तथा विस्तृत अनुसन्धानको लक्ष्य हासिल भएकै देखिन्छ । कम्प्युटर सूचनामा आधारित अनुसन्धान (EDP) संख्याको लक्ष्य पनि विगतको आर्थिक वर्षहरुमा भन्दा बढि प्रगति भएको पाइन्छ । विगत ४ वर्षको लक्ष्य प्रगतिको विवरण निम्नानुसार रहेको छ:

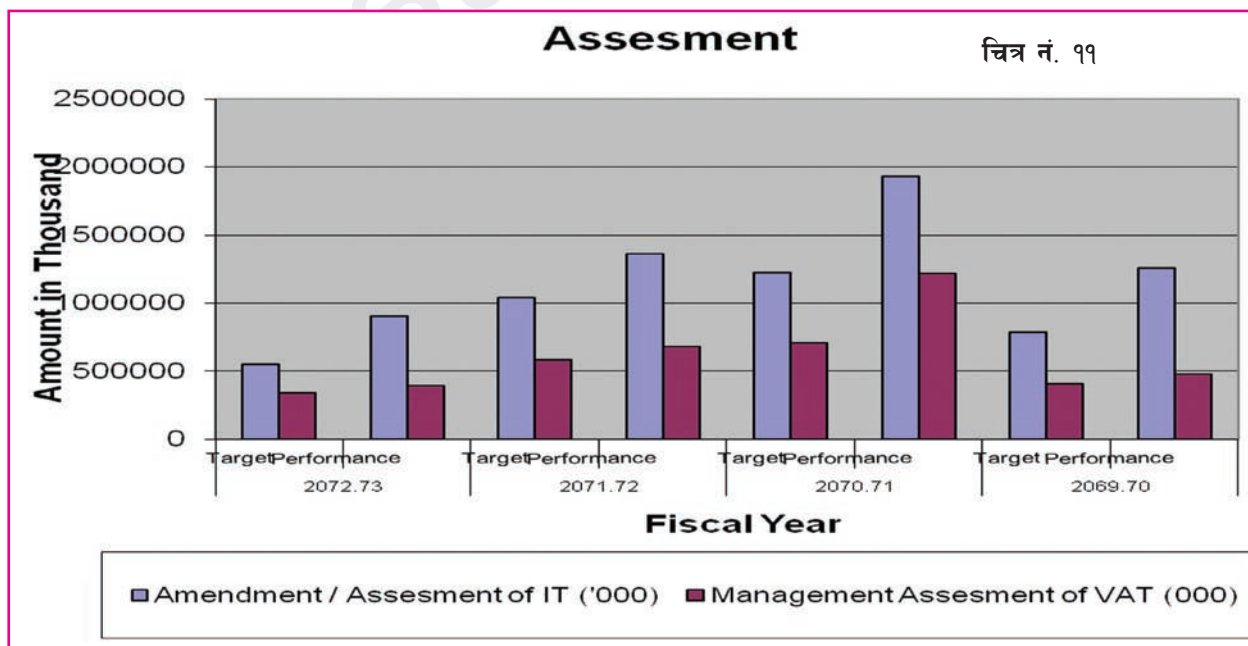
| Indicators | 2072.73 | | 2071.72 | | 2070.71 | | 2069.70 | |
|--|---------|-------------|---------|-------------|---------|-------------|---------|-------------|
| | Target | Performance | Target | Performance | Target | Performance | Target | Performance |
| Pre Investigation (No. of Cases) | 1230 | 1332 | 1028 | 1266 | 800 | 918 | 755 | 840 |
| Comprehensive Investigation (No. of cases) | 432 | 1088 | 1194 | 1626 | 965 | 1302 | 465 | 759 |
| EDP Based Investigation (No) | 48 | 48 | 20 | 24 | 35 | 40 | 30 | 17 |



कर निर्धारण तर्फ:

अनुसन्धानबाट कर निर्धारण तर्फको लक्ष्य समग्रमा हासिल भएको देखिन्छ । विगत ४ वर्षको लक्ष्य प्रगतिको विवरण निम्नानुसार रहेको छ:

| Indicators | 2072.73 | | 2071.72 | | 2070.71 | | 2069.70 | |
|-------------------------------------|---------|-------------|---------|-------------|---------|-------------|---------|-------------|
| | Target | Performance | Target | Performance | Target | Performance | Target | Performance |
| Amendment / Assessment of IT ('000) | 551200 | 902299 | 1040567 | 1363054 | 1228000 | 1932479 | 789500 | 1255732 |
| Management Assesment of VAT (000) | 339200 | 393648 | 582800 | 680450 | 708000 | 1221128 | 410500 | 477094 |



२.६.३ सूचना प्रविधि शाखा

सूचना प्रविधिमा स्तरोन्नति (२०७२/०७३)

सूचना प्रविधि शाखाबाट विगत वर्षमा जस्तै आ.व. २०७२/७३ मा पनि सूचना प्रविधिलाई सूचारु रूपमा सञ्चालन गर्नका लागि आवश्यक प्राविधिक सेवा र आवश्यकता अनुसार गर्नुपर्ने सुधारका कार्यक्रमलाई निरन्तरता दिदै देहाय बमोजिम कार्य गरेको र आगामी वर्षमा गर्नुपर्ने कार्यको विवरण प्रस्तुत गरिएको छ ।

- करदाताको सुविधाका लागि **Any Branch Banking System (ABBS)** तथा **e-Payment** सम्बन्धी बैंकिङ क्षेत्रसँगको समन्वयमा अध्ययनको कार्य अगाडि बढाइएको छ ।
- सूचना प्रविधिको प्रयोगलाई व्यापकरूपमा परिचालन गर्न विभाग तथा कार्यालयहरूमा आवश्यक पर्ने कम्प्यूटरजन्य सामग्री तथा सञ्जालको खरिद तथा सञ्चालनलाई निरन्तरता दिइयो ।
- सूचना प्रविधिको प्रयोगलाई समसामयिक सुधार गर्ने तथा विभागको सूचना प्रणालीहरूलाई एकीकृत गरी प्रयोग तथा व्यवस्थापनको कार्यलाई अझ सरल बनाउने उद्देश्यले थप सूचना प्रणाली एकीकरण गरी प्रयोगमा ल्याइएको ।
- विभागको सूचना प्रणालीको कार्यक्षमता (**Performance**) तथा उपलब्धता (**Availability**) वृद्धि गर्न थप अत्याधुनिक कम्प्युटर सर्भरहरू (**High End Servers**) खरिद गर्ने कार्यलाई यस आर्थिक वर्षमा पनि निरन्तरता दिइयो ।
- विभाग अन्तर्गतका आ.रा.का. तथा क.से.का. हरूमा विभागको एकीकृत कर प्रणाली (**ITS**) को प्रयोगको लागि तालिम सहित सञ्चालनमा ल्याइएको र प्राप्त पृष्ठपोषण मार्फत आवश्यक गर्ने कार्यलाई निरन्तरता दिइएको ।
- विभागको सूचना प्रणालीको प्रयोग अभिवृद्धि गर्न आवश्यक तालिम सञ्चालन गरियो ।
- विभागको **Data Center** लाई स्तरोन्नति गर्ने कार्य सम्पन्न भएको ।
- **Risk Engine** लाई थप प्रभावकारी बनाउन आवश्यक कार्य गरिएको छ ।
- कुटनैतिक करदाताको सुविधाका लागि **Diplomatic Refund System** तयार गरी एकीकृत कर प्रणालीमा आवद्ध गरी निरन्तर प्रयोग ल्याइएको ।
- वक्यौता तथा कर भुक्तानी करदाताले आफ्नै **Log In** मा हेर्न व्यवस्था गरिएको छ ।
- **SMS** प्रणाली र **Tax app** को विकास गरिएको ।
- **GIDC** मा **Data Backup** राख्न व्यवस्था गरिएको छ ।
- शिक्षा सेवा शुल्क र स्वास्थ्य सेवा कर विवरण अनलाइनमा पेश गर्ने व्यवस्था गरिएको छ ।
- **Internet** र **Intranet** को उपलब्धता (**Availability**) सहज गर्न **Backup Link** समेतको व्यवस्था गरिएको छ ।
- करदाताले पेश गरेको आय विवरणको आधारमा **Mismatch Report** तयार गर्ने सम्बन्धी आवश्यक कार्य सम्पन्न गरी प्रयोगमा ल्याइएको ।
- विभागको सूचना प्रणालीको सुरक्षण अभिवृद्धि गर्न आधुनिक प्रविधिको **Disaster Recovery Center** स्थापना गरी संचालनमा ल्याइएको ।
- **E-TDS** लाई **Integrated Tax System** मा आवद्ध गरिएको ।
- **RMIS** को ट्रेनिङ सञ्चालन गरिएको छ ।
- आयकरको कर विवरण दिने म्याद थप निवेदन अनलाइन दिने व्यवस्था गरिएको छ ।
- कर चुक्ताको विवरण सिस्टममा राख्ने व्यवस्था गरिएको छ ।

२.६.४ योजना तथा मानव संसाधन विकास शाखा

योजना तथा मानव संसाधन शाखाबाट आ.व. २०७२/७३ मा जनशक्तिको ज्ञान, क्षमता विकास गर्न विभिन्न स्वदेशी तथा विदेशी तालिम संचालनमा समेत सहभागिताका लागि मनोनयन लगायत देहाय बमोजिमका कार्यहरू सञ्चालन गरेको छ ।

- विभागको ५ वर्षे रणनीतिक योजनाको मध्यावधि मूल्यांकन गरी विभागको ३ वर्षे दोश्रो सुधार योजना (२०१५/०१६ - २०१७/०१८) तयार गरी कार्यान्वयनमा ल्याइएको ।
- विभागको वार्षिक कार्ययोजना तयार गरी कार्यालयहरूलाई सो अनुरूप वार्षिक कार्ययोजना तयार गर्न लगाइएको ।
- व्यवस्थापन गोष्ठीको आयोजना र सो बमोजिम कार्ययोजना तयार गरिएको ।
- कर परीक्षण र व्यवस्थापन सम्बन्धी तालिम संचालन गरिएको (३८ जना) ।
- संविधानको अभिमुखीकरण सम्बन्धी तालिम संचालन गरिएको (४० जना) ।
- विभाग र अन्तरगत कार्यरत कर्मचारीहरूलाई Integrated Tax System सम्बन्धी तालिम संचालन गरिएको (१०७ जना) ।
- ड्राइभिङ्ग सीप सम्बन्धी तालिम संचालन गरिएको (१७ जना) ।
- विभाग र अन्तरगत कार्यरत कर्मचारीहरूलाई Country Specific Training उपलब्ध गराउन चीन सरकार समक्ष अनुरोध गर्ने सम्बन्धी प्रस्ताव तयारी गरी मन्त्रालय पठाइएको ।
- वैदेशिक तालिम, सेमिनार, अध्ययन भ्रमणमा विभाग र अन्तरगत कार्यरत ३३ जनालाई सहभागी गराइएको ।
- विभाग र अन्तरगत सम्पन्न कार्यहरू एवं करदातालाई विभिन्न सूचना एवं जानकारी प्रवाह गर्नको लागि मासिकरूपमा कर बुलेटिन प्रकाशन गरिएको ।
- GIZ, IMF, JICA लगायत अन्य साभेदारहरूसँग सहकार्य र समन्वयलाई निरन्तरता दिइएको

२.६.५ अनुगमन तथा मूल्यांकन शाखा

आर्थिक वर्ष २०७२/०७३ मा यस शाखाले विभागको आवश्यकतानुसार राजस्व समीक्षा बैठक सञ्चालन गरी प्रत्येक महिना विभागले गरेको कार्य प्रगति, राजस्व असुली लगायत समीक्षात्मक प्रस्तुतीको विवरण अर्थ मन्त्रालयसमक्ष पेश गरेको छ । यस विभाग मातहतका ३६ वटै कार्यालयहरूको कार्य सम्पादन अनुगमन, निरीक्षण तथा मूल्यांकन गरेको, कार्यसम्पादन सूचकांक कार्यान्वयन निर्देशिका अद्यावधिक गर्ने, विभागको महानिर्देशक र निर्देशकहरू तथा महानिर्देशक र मातहतका कार्यालय प्रमुखहरूबीच कार्य सम्पादन सम्झौता सम्बन्धमा भूमिका निर्वाह गरेको र EIMS लाई अद्यावधिक गर्ने कार्य गरेको छ ।

आ.व. २०७२/०७३ मा आन्तरिक राजस्व कार्यालयहरूलाई तोकिएको कार्यगत लक्ष्य र प्रगतिको आधारमा देहायमा उल्लेख भएबमोजिम आन्तरिक राजस्व कार्यालय भरतपुरले १०२.२४ प्रतिशत प्राप्त गरी प्रथम, आन्तरिक राजस्व कार्यालय महेन्द्रनगरले १०२.०९ प्रतिशत प्राप्त गरी द्वितीय र आन्तरिक राजस्व कार्यालय बुटवलले १००.८८ प्रतिशत प्राप्त गरी तृतीय स्थान हासिल गरेका छन् । समग्रमा कार्यसम्पादन स्तर हेर्दा १५ वटा कार्यालयहरूले A++, १४ वटा कार्यालयहरूले A++, ५ वटा कार्यालयहरूले A++ र २ वटा कार्यालयहरूले B ग्रेडिड प्राप्त गरेका छन् ।

| Grading Report (ALL IRO, TSO, LTO) upto Asadh - 7273 | | | | | | | | | | | | |
|--|------------------|-------|------------------|-------|------------------|-------|------------------|-------|------------------|-------|------------------|-------|
| Office Name | Audit | | Appeal | | Collection | | Investigation | | TP Services | | Total | |
| | Perfor- mance | Grade | Perfor- mance | Grade | Perfor- mance | Grade | Perfor- mance | Grade | Perfor- mance | Grade | Perfor- mance | Grade |
| Bharatpur - 19 | 108.8 | A++ | | | 104.9 | A++ | | | 91.47 | A+ | 102.24 | A++ |
| Mahendranagar - 21 | 108.5 | A++ | | | 104.79 | A++ | | | 91.47 | A+ | 102.09 | A++ |
| Butwal - 33 | 108.8 | A++ | | | 102.6 | A++ | | | 89.62 | A+ | 100.88 | A++ |

आन्तरिक राजस्व विभाग

| | | | | | | | | | | | | |
|---------------------------|--------|-----|-----|-----|--------|-----|--------|-----|--------|-----|--------|-----|
| Dang - 51 | 105.5 | A++ | | | 105.92 | A++ | | | 88.95 | A+ | 100.68 | A++ |
| Dhangadhi - 20 | 105.46 | A++ | | | 103.54 | A++ | | | 91.47 | A+ | 100.59 | A++ |
| Biratnagar - 12 | 107.1 | A++ | | | 98.83 | A++ | | | 89.1 | A+ | 98.81 | A++ |
| Lalitpur - 23 | 104.02 | A++ | | | 100.98 | A++ | | | 90.06 | A+ | 98.77 | A++ |
| Bhaktapur - 29 | 107.83 | A++ | | | 94.74 | A+ | | | 91.29 | A+ | 98.29 | A++ |
| Bhairahawa - 24 | 107.02 | A++ | | | 97.07 | A++ | | | 85.45 | A+ | 97.07 | A++ |
| Nepalgung - 26 | 100.68 | A++ | | | 95.32 | A++ | | | 93.35 | A+ | 96.61 | A++ |
| TSO, Balaju | 97.46 | A++ | | | 98.2 | A++ | | | 92.3 | A+ | 96.17 | A++ |
| LTO - 52 | 89.46 | A+ | 100 | A++ | 100.55 | A++ | 92.17 | A+ | 105.6 | A++ | 95.89 | A++ |
| TSO, Maharajgunj | 98.16 | A++ | | | 103.3 | A++ | | | 84.26 | A | 95.79 | A++ |
| Pokhara - 22 | 104.15 | A++ | | | 90.84 | A+ | | | 91.78 | A+ | 95.78 | A++ |
| TSO, Putalisadak | 104.55 | A++ | | | 94.28 | A+ | | | 85.57 | A+ | 95.26 | A++ |
| TSO, New Road | 100.21 | A++ | | | 90.83 | A+ | | | 88.54 | A+ | 93.43 | A+ |
| KTM 3 - 25 | 96.4 | A++ | 8 | D | 80.34 | A | 96.66 | A++ | 107.8 | A++ | 93.36 | A+ |
| Bhadrapur - 11 | 97.04 | A++ | | | 91.9 | A+ | | | 90.1 | A+ | 93.16 | A+ |
| TSO, Tangal | 100.05 | A++ | | | 95.06 | A++ | | | 82.87 | A | 93.15 | A+ |
| TSO, Koteshwor | 95.9 | A++ | | | 100.65 | A++ | | | 78.76 | A | 92.42 | A+ |
| Dharan - 13 | 92 | A+ | | | 94.57 | A+ | | | 88.92 | A+ | 91.98 | A+ |
| TSO, Battisputali | 105.11 | A++ | | | 87 | A+ | | | 81.92 | A | 91.81 | A+ |
| TSO, Chabahil | 100.37 | A++ | | | 83.9 | A | | | 88.74 | A+ | 91.12 | A+ |
| KTM 1 - 27 | 75.91 | A | 100 | A++ | 85.78 | A+ | 106.04 | A++ | 105.15 | A++ | 90.79 | A+ |
| TSO, New Baneshwor | 100.39 | A++ | | | 90.24 | A+ | | | 78.19 | A | 90.18 | A+ |
| KTM 2 - 28 | 72.84 | B | 100 | A++ | 97.93 | A++ | 90.48 | A+ | 106.4 | A++ | 89.81 | A+ |
| TSO, Tripureshwor | 91.08 | A+ | | | 94.4 | A+ | | | 82.42 | A | 89.64 | A+ |
| Lahan - 15 | 100.97 | A++ | | | 75.02 | A | | | 88.13 | A+ | 88.04 | A+ |
| TSO, Kalimati | 89.88 | A+ | | | 85.54 | A+ | | | 85.88 | A+ | 87.16 | A+ |
| TSO, Kalanki | 95.83 | A++ | | | 75.41 | A | | | 79.3 | A | 83.72 | A |
| Hetaunda - 18 | 79 | A | | | 92.45 | A+ | | | 73.33 | B | 82.01 | A |
| Krisnanagar - 30 | 99.77 | A++ | | | 70.29 | B | | | 71.91 | B | 81.09 | A |
| Simara - 16 | 81.8 | A | | | 83.62 | A | | | 72.61 | B | 79.68 | A |
| TSO, Thamel | 72.21 | B | | | 82 | A | | | 85.09 | A+ | 79.5 | A |
| Janakpur - 14 | 58.92 | C | | | 77.05 | A | | | 86.55 | A+ | 73.55 | B |
| Birgunj - 17 | 70.12 | B | | | 61.13 | C | | | 65.12 | B | 65.47 | B |
| IRD Performance:91.63(A+) | | | | | | | | | | | | |

२.६.६ वेरुजु शाखा

आर्थिक वर्ष २०७२/७३ मा २ अर्ब ५४ करोड ७५ लाख ७२ हजार फछ्यौट भएको छ। कुल वेरुजु रकम ४ अर्ब २३ करोड मध्ये ६०.२ प्रतिशत वेरुजु फछ्यौट भएको छ। आन्तरिक राजस्व कार्यालय दाङको वेरुजु शुन्य भएको छ। ठूला करदाता कार्यालय, आन्तरिक राजस्व कार्यालय कृष्णनगर, भैरहवा, ललितपुर, बुटवल, भद्रपुर, काठमाडौं क्षेत्र नं २, नेपालगञ्ज, हेटौडा, पोखरा, काठमाण्डौ क्षेत्र नं. ३, भरतपुर, विराटनगर, महेन्द्रनगर, काठमाडौं क्षेत्र नं १, धरान, जनकपुर, सिमरा, भक्तपुर, र धनगढी तथा करदाता सेवा कार्यालय कोटेश्वर, ठमेल, महाराजगञ्ज, टंगाल, चाबाहिल, बालाजु, कलंकी र नयां वानेश्वरको वेरुजु फछ्यौट ५० प्रतिशतभन्दा बढी रहेको छ। समग्रमा आन्तरिक राजस्व विभागको वेरुजु फछ्यौट प्रगति ६०.२ प्रतिशत रहेको छ।

| आ.व २०७२/०७३ को बेरूजु प्रगति | | | |
|-------------------------------|----------------------|---------------|---------|
| सि.नं | कार्यालयको नाम | बेरूजु प्रगति | प्रतिशत |
| १ | आ.रा.का.,दाङ | ० | १००.० |
| २ | आ.रा.का.बुटवल | ३३३६७ | ९२.४ |
| ३ | आ.रा.का.सिमरा | ३०८०१ | ८३.६ |
| ४ | आ.रा.का.भैरहवा | ५०९९१ | ८१.३ |
| ५ | आ.रा.का.हेटौंडा | १६१४४ | ८०.४ |
| ६ | क.से.का.कोटेश्वर | १८५६० | ८०.१ |
| ७ | आ.रा.का.धनगढि | २२१४६ | ७९.९ |
| ८ | आ.रा.का.,पोखरा | ३९२९७ | ७९.९ |
| ९ | आ.रा.का.महेन्द्रनगर | ५५५ | ७९.४ |
| १० | आ.रा.का.भद्रपुर | २८३६९ | ७६.५ |
| ११ | आ.रा.का.धरान | १३७७३६ | ७६.० |
| १२ | क.से.का.बालाजु | २५५२९ | ७५.७ |
| १३ | आ.रा.का.ललितपुर | १७७३३४ | ७५.१ |
| १४ | क.से.का.नयाँबानेश्वर | १०२८६ | ७०.७ |
| १५ | आ.रा. विभाग | ३४०७०२ | ७०.५ |
| १६ | आ.रा.का.,क्षेत्रनं.२ | ६१५३३ | ६८.४ |
| १७ | आ.रा.का.भरतपुर | ८०८७५ | ६६.९ |
| १८ | आ.रा.का.विराटनगर | १०९५२३ | ६६.६ |
| १९ | आ.रा.का.कृष्णनगर | ११०० | ६६.२ |
| २० | आ.रा.का.भक्तपुर | ७३१६३ | ६६.२ |
| २१ | आ.रा.का.क्षेत्रनं.१ | ९९६२६ | ६१.५ |
| २२ | ठुला करदाता कार्यालय | ९२९२३२ | ६१.३ |
| २३ | आ.रा.का.,क्षेत्रनं.३ | ८३०१८ | ५९.७ |
| २४ | क.से.का.टंगाल | ३३३५ | ५९.४ |
| २५ | क.से.का.ठमेल | ६०६६ | ५७.५ |
| २६ | क.से.का.कलंकी | ११६४७ | ५६.८ |
| २७ | आ.रा.का.जनकपुर | २४६३९ | ५६.३ |
| २८ | आ.रा.का.नेपालगञ्ज | ३३७५५ | ५३.१ |
| २९ | क.से.का.महाराजगञ्ज | १६२१३ | ५२.१ |
| ३० | क.से.का.चावहिल | ७८८६ | ५१.८ |
| ३१ | क.से.का.कालीमाटी | २८८४७ | ४७.८ |
| ३२ | आ.रा.का.लाहान | १६७०० | ३०.४ |
| ३३ | क.से.का.त्रिपुरेश्वर | १६२० | १७.० |
| ३४ | क.से.का.बत्तिसपुतली | १६२५ | १५.० |
| ३५ | आ.रा.का.विरगञ्ज | ९३४२ | ११.२ |
| ३६ | क.से.का.नयाँसडक | ९०३६ | ६.७ |
| ३७ | क.से.का.पुतलीसडक | ५१३८ | ६.३ |
| | जम्मा | २५४७५७२ | ६०.२ |

२.६.७ कानून शाखा

कानून शाखाबाट आ.व. २०७२/७३ मा निम्न बमोजिमका कार्यहरु सम्पादन गरी आगामी वर्षको लागि गर्नुपर्ने कार्यहरुको फेहरिस्त देहाय बमोजिम रहेको छ ।

आन्तरिक राजस्व विभाग कानून शाखाबाट आ.व. २०७२/७३ मा भएको कार्य प्रगति

| सि.नं. | कामको विवरण | संख्या | कैफियत |
|--------|---|--------|--------|
| १. | विभिन्न अदालतमा लिखित जवाफ | ६ | |
| २. | राजस्व न्यायधिकरणको फैसला उपर अनुमतिको निवेदनको कारवाही | ६ | |
| ३ | कानूनी राय | ११ | |

साथै यस शाखाबाट गत आ.व. २०७२/७३ मा कानूनी कार्यविधिगत कुराहरु सर्वोच्च अदालतको नजिरका विषय र निर्णय लेखन विधिका विषयमा मध्य तराइका केही कार्यालय बाहेक अन्य सबै कार्यालयहरुमा उपस्थित भई कर अधिकृतहरु संग अन्तरक्रिया गरिएको, सोही क्रममा फैसला कार्यान्वयनका स्थिति एवं मुद्दा मामिलाको क्रममा फायलको अभिलेख व्यवस्थापनको विषयमा अनुगमन समेत गरिएको ।

त्यसैगरी यसै आर्थिक वर्षमा निम्न ३ वटा विषयमा प्रतिवेदन लिई आगामी आ.व.मा प्रकाशन गर्ने तयारी गरिएको

१. सर्वोच्च अदालतबाट विगत १५ वर्षमा भएका कर संग सम्बन्धित मुद्दाहरुको नजिर तथा फैसला संकलन भई प्रतिवेदन प्राप्त गरिएको ।
२. राजस्व न्यायधिकरणहरुबाट विगत ६ वर्षमा भएका महत्वपूर्ण फैसलाहरुको संकलन भई प्रतिवेदन प्राप्त गरिएको ।
३. कार्यालयहरुले आफ्नो काम कारवाहीको सन्दर्भमा सम्पादन गर्नु पर्ने विभिन्न कानूनी कार्यविधिगत विषयको ढांचा तयार पारिनुका साथै कार्याविधि सम्बन्धि महत्वपूर्ण कानूनी व्यवस्थाहरु संकलन गरी प्रतिवेदन प्राप्त गरिएको । साथै राजस्व न्यायाधिकरण ऐन २०३१ लाई समसामायिक संशोधन गर्न आवश्यक ठानी राजस्व न्यायधिकरण ऐन २०७३ (प्रस्तावित)को रूपमा को प्रारम्भिक मस्यौदा गरी अर्थ मन्त्रालय पठाइयो । त्यसै गरी राजस्व न्यायधिकरण र सर्वोच्च अदालतनमा कर संग सम्बन्धित मुद्दाको प्रतिरक्षा एवं बहस पैरवीको सम्बन्धमा परेका समस्या, कर अधिकृतहरुबाट भएका कर निर्धारण सम्बन्धि समसामायिक विषयमा महान्यायधिवक्ता कार्यालयका उच्च पदस्थ अधिकारीहरु लगायत सम्बद्ध पदाधिकारीबीच अन्तरक्रिया समेत गरिएको थियो ।

कानून शाखाबाट आगामी आ.व.मा गर्नु पर्ने कार्यहरु

१. यस आ.व.मा लिईएका ३ वटै प्रतिवेदनहरुलाई अध्ययन गरी प्रकाशन गर्नुपर्ने ।
२. प्रकाशन गरिसकेपछि त्यसका विविध पक्षहरुमा कर अधिकृतहरुलाई छलफलको माध्यमबाट जानकारी गराउने ।
३. कर निर्धारणको क्रममा गरिने निर्णय पर्चालाई अभ्र बढी यर्थाथपरक र प्रमाणमुखी बनाउन तत् विषयको विज्ञहरुबाट पाठ्य सामाग्री निर्माण गरी गराई कर अधिकृतहरुलाई सैद्धान्तिक तथा व्यवहारिक रूपमा क्षमता अभिवृद्धि गराउने ।
४. सर्वोच्च अदालत, राजस्व न्यायाधिकरणमा एवं अन्य अदालतहरुमा परेका कर राजस्व संग सम्बन्धित मुद्दाहरुको बहस पैरवी तथा प्रतिरक्षा लगायतको कार्यमा संलग्न रहने सरकारी वकिलहरुलाई कर संग सम्बन्धित विषयमा क्षमता अभिवृद्धि गर्नका लागि महान्यायाधिवक्ता कार्यालयसंग समन्वय गरी आवश्यक कार्यक्रम संचालन गर्ने ।
५. आन्तरिक राजस्व विभाग र सरकारी वकिलहरुबीच अन्तरक्रिया कार्यक्रम गर्ने ।

२.६.८ अन्तःशुल्क शाखा

अन्तःशुल्क शाखाबाट आ.व. २०७२/७३ मा निम्न बमोजिमका कार्यहरु सम्पादन गरिएको छ ।

आर्थिक वर्ष २०७२/७३ मा सम्पादन गरिएका कार्यहरु

- अन्तःशुल्क सफ्टवेयर क्षत्व मा समाहित गरी कार्यान्वयनमा ल्याइएको,

- अन्तःशुल्क निर्देशिका २०६८ परिमार्जन गरी प्रकाशन गरिएको,
- मदिराजन्य तथा सूतीजन्य पदार्थमा प्रयोग गरिने ३९ किसिमका अन्तःशुल्क स्टीकरको अन्तर्राष्ट्रियस्तरको बोलपत्र आव्हान गरिएको,
- अन्तःशुल्क फिर्ता प्रक्रिया सम्बन्धी निर्देशिका २०७२ तयार गरी लागू गरिएको,
- चुरोट तथा सुतीजन्य पदार्थलाई कारखानाबाट निष्काशन गर्दा स्टीकर लगाउनुपर्ने व्यवस्थालाई प्रभावकारी रूपमा कार्यान्वयन गरिएको ।
- अन्तःशुल्क जन्य पदार्थ उत्पादन गर्ने उद्योगहरु तथा बजारमा नक्कली स्टीकरको प्रयोग र स्टीकर नै प्रयोग नगर्ने प्रवृत्तिलाई निरुत्साहित गर्न आकस्मिक निरीक्षण टोली खटाई प्रभावकारी रूपमा अनुगमन गरिएको ।

आर्थिक वर्ष २०७३/७४ मा सम्पादन गरिने कार्यहरु

- अन्तःशुल्क सफ्टवेयरको पूर्ण कार्यान्वयन गरिनेछ,
- अन्तःशुल्क सफ्टवेयर अध्यावधिक गर्दै लगिनेछ ।
- अन्तःशुल्क निर्देशिका, २०६८ को परिमार्जित संस्करणको कार्यान्वयन गरिनेछ ।
- स्टीकर व्यवस्थापनको लागि कम्प्युटर सफ्टवेयर निर्माण गरी प्रयोग गरिनेछ ।
- अन्तर्राष्ट्रिय बोलपत्रबाट प्राप्त हुने नयां स्टीकरको व्यवस्थापन गरिनेछ ।
- अवैध मदिरा उत्पादन गर्ने व्यक्तिलाई मदिरा ऐन तथा अन्तःशुल्क ऐन तथा नियमावली अनुसार कारवाही प्रक्रिया तिव्रताका साथ कार्यान्वयन गरिनेछ ।
- मदिरा, वीयर र चुरोटको इजाजतपत्रको आवश्यकता तथा बैध/अवैध मदिराको वारेमा जनचेतनामुलक कार्यक्रम सञ्चालन गरिनेछ ।
- कारखाना निरीक्षक तथा प्रतिष्ठानका अन्तःशुल्क सम्बन्धी काम गर्ने कर्मचारीलाई अन्तःशुल्क सफ्टवेयरको प्रयोग तथा अन्तःशुल्क टिकट व्यवस्थापन सम्बन्धी तालिम सञ्चालन गरिनेछ ।
- मदिरा तथा सूतीजन्य पदार्थहरु र अन्य उपभोग्य समग्री एकै स्थानबाट बिक्रि वितरण गर्न नपाइने व्यवस्थालाई कडाईका साथ लागू गरी निरन्तर अनुगमन गरिनेछ ।
- राजस्व चुहावट नियन्त्रण गर्न अन्तःशुल्क स्टीकरमा विद्युतीय सूचना प्रणालीको विकास गरी Track & Trace प्रणालीको कार्यान्वयन प्रक्रिया अगाडि बढाइनेछ ।
- वियर बोटलमा अन्तःशुल्क स्टीकर लगाउने प्रक्रियाको प्रभावकारी कार्यान्वयन गरिनेछ ।
- अन्तःशुल्क प्रयोगशालाको स्थापना गरिनेछ ।

२.६.९ अन्तर्राष्ट्रिय कर शाखा

नेपालमा आयकर ऐन, २०५८ को दफा (७३) ले अन्तर्राष्ट्रिय सम्झौता दफाको व्यवस्था गरी दोहोरो कर नलाग्ने गरी दोहोरो करमुक्ति सम्झौता गर्नसक्ने व्यवस्था गरेको छ । आर्थिक वर्ष २०७२/०७३ सम्म नेपालले विभिन्न १० वटा देशहरूसँग दोहोरो करमुक्ति तथा वित्तीय छल निरोध सम्बन्धी सम्झौता गरेको छ ।

नेपालले दोहोरो कर मुक्ति सम्झौता गरेका देशहरु

| सि.नं. | देश | सम्झौता मिति | कैफियत |
|--------|---|--------------|---------------------------------|
| १ | गणतन्त्र भारत (Republic of India) | 27 Nov,2011 | नयां सम्झौताद्वारा पुनर्स्थापित |
| २ | नर्वे अधिराज्य (Kingdom of Norway) | 13 May 1996 | |
| ३ | थाइलैण्ड अधिराज्य (Kingdom of Thailand) | 2 Feb, 1998 | |

| | | | |
|----|--|--------------|--|
| ४ | प्रजातान्त्रिक समाजवादी गणतन्त्र श्रीलंका (Democratic Socialist Republic of Sri Lanka) | 6 July,1999 | |
| ५ | गणतन्त्र मौरिसस (Republic of Mauritius) | 3 Aug 1999 | |
| ६ | अष्ट्रिया गणतन्त्र (Republic of Austria) | 15 Dec,2000 | |
| ७ | इस्लामिक गणतन्त्र पाकिस्तान (Islamic Republic of Pakistan) | 25 Jan, 2001 | |
| ८ | जनवादी गणतन्त्र चीन (People's Republic of China) | 14 May,2001 | |
| ९ | ९. कोरिया गणतन्त्र (Republic of Korea) | 5 Oct,2001 | |
| १० | कतार (Qatar) | 15 Oct,2007 | |

गत आर्थिक वर्षमा भएका उल्लेखनीय कार्यहरू:

1. Tax Treaty Negotiation & Application विषयक SAARC Seminar सेमिनार काठमाण्डौको बुढानिलकण्ठमा (११ देखि १३ जुलाई २०१६) सम्पन्न भयो । उक्त सेमिनारमा पाकिस्तान बाहेक सार्क सदस्य राष्ट्रका प्रतिनिधिहरूको सहभागिता रहेको थियो ।
2. भारतको नागपुरमा संचालन भएको Modern technique of Investigation विषयक सार्क सेमिनारमा सहभागिता जनाइएको ।
3. आयकर ऐन, २०५८ अंग्रेजी भाषामा अनुवाद (संशोधन सहित) को अंग्रेजी भाषामा अनुवाद गरिएको छ भने मूल्य अभिवृद्धि कर ऐन, २०५२ तथा नियमावली, २०५३ समेतको अंग्रेजी अनुवाद गरिएको छ ।
4. नेपालले हालसम्म गरेका विभिन्न १० वटा देशहरूसँग दोहोरो करमुक्ति तथा वित्तीय छल निरोध सम्बन्धी सम्झौताहरूको नेपाली भाषामा अनुवाद समेत समावेश गरी दोहोरो करमुक्ति तथा वित्तीय छल निरोध सम्झौता संगालो प्रकाशन गरिएको छ ।

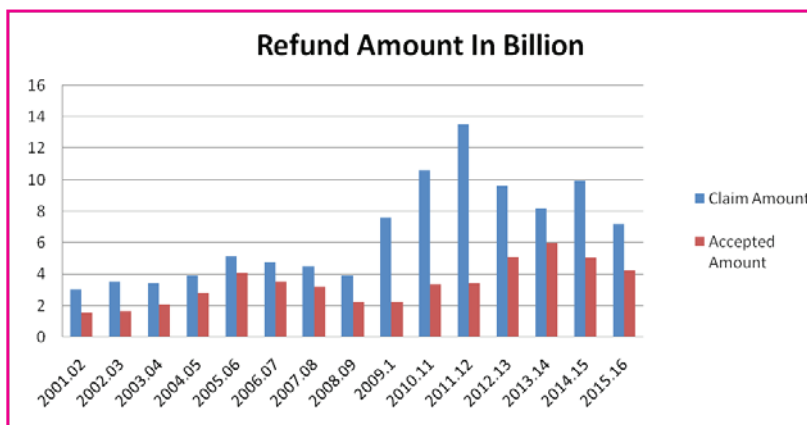


२.६.१० करफिर्ता शाखा

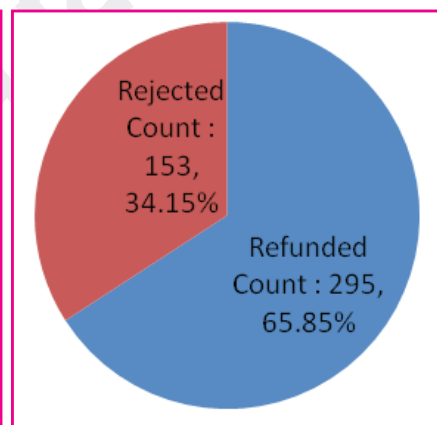
आ.व. २०७२/७३ मा कर फिर्ताको अवस्थालाई हेर्दा जम्मा ४४८ वटा करफिर्ता दाबी गरिएकोमा Refunded Count (करफिर्ता संख्या) २९५ अर्थात् ६५.८५ प्रतिशत रहेको थियो भने Rejected Count (करफिर्ता अमान्य संख्या) १५३ अर्थात् ३४.१५ प्रतिशत थियो र आ.व. २०७१/७२ मा Claimed but not closed count (करफिर्ताको लागि दाबी गरिएको तर फिर्ता नभएको कारण करफिर्ता दाबी बन्द नगरिएको संख्या) २६.५३ प्रतिशत रहेकोमा आ.व. २०७२/७३ मा शून्य भई सुधार भएको देखिन्छ ।

तालिका नं. ७ : विगतको करफिर्ता विवरण तालिका

| सि.नं. | आ.व. | Claimed Amount (in arab) | Accepted Amount (in arab) |
|--------|----------|--------------------------|----------------------------|
| १ | २०७२/०७३ | ७.२२ | ४.२३ |
| २ | २०७१/०७२ | ९.९१ | ५.०५ |
| ३ | २०७०/०७१ | ८.२३ | ६.०३ |
| ४ | २०६९/०७० | ९.६२ | ५.११ |
| ५ | २०६८/०६९ | १३.५४ | ३.४२ |
| ६ | २०६७/०६८ | १०.६१ | ३.३९ |
| ७ | २०६६/०६७ | ७.६१ | २.२७ |
| ८ | २०६५/०६६ | ३.९३ | २.२५ |
| ९ | २०६४/०६५ | ४.४९ | ३.२० |
| १० | २०६३/०६४ | ४.८० | ३.५२ |
| ११ | २०६२/०६३ | ५.१८ | ४.०९ |
| १२ | २०६१/०६२ | ३.९० | २.८५ |
| १३ | २०६०/०६१ | ३.४३ | २.०८ |
| १४ | २०५९/०६० | ३.५६ | १.६८ |
| १५ | २०५८/०५९ | ३.०७ | १.५५ |



चित्र न १२



चित्र न १३

VAT Refund को अवस्थालाई हेर्दा आ.व. २०५८/५९ मा Claimed Amount ३.०७ बिलियनमा १.५५ बिलियन रकम मात्र Accepted गरिएको थियो । आ.व. २०७२/७३ मा Claimed Amount ७.२२ अर्बमा ४.२३ अर्ब रकम मात्र Accepted भएको देखिन्छ ।

कुटनीतिक करफिर्ता तर्फको विवरण

| सि.नं. | आ.व. | Claimed Amount (in caror) | Accepted Amount (in caror) |
|--------|----------|---------------------------|----------------------------|
| १ | २०७२/०७३ | ८०.८७ | ७०.३८ |
| २ | २०७१/०७२ | ५१.४६ | ३७.८३ |
| ३ | २०७०/०७१ | ७९.४६ | ४०.०१ |
| ४ | २०६९/०७० | ५८.५७ | ५५.६८ |

कुटनीतिक VAT Refund तर्फको अवस्थालाई हेर्दा आ.व. २०६९/७० मा Claimed Amount ५८.५७ करोडमा ५५.६८

करोड रकम मात्र Accepted गरिएको थियो । त्यसैगरी आ.व २०७२/७३ मा आइपुग्दा Claimed Amount ८०.८६ करोडमा ७३.३८ करोड रकम मात्र Accepted गरेको देखिन्छ ।

२.६.११ प्रशासकीय पुनरावलोकन शाखा

प्रशासकीय पुनरावलोकन शाखाबाट आ.व. २०७२/७३ मा गरेका कार्य प्रगतिको विवरण निम्न अनुसार रहेको छ ।

| क्र.सं. | विवरण | संख्या |
|---------|--|--------|
| १ | आ.व.२०७१/७२ बाट जिम्मेवारी सरी आएका निवेदन संख्या | ६१८ |
| २ | आ.व. २०७२/७३ मा दर्ता हुन आएका निवेदन संख्या | ४७९ |
| ३ | जम्मा निवेदन संख्या (१+२) | १०९७ |
| ४ | आ.व. २०७२/७३ मा फर्छ्यौट भएका निवेदन संख्या | ३४२ |
| ५ | आ.व. २०७३/७४ को लागि जिम्मेवारी सरी गएका निवेदन संख्या (३-४) | ७५५ |

- आ.व. २०७१/७२ बाट यस आ.व. २०७२/७३ को लागि जम्मा ६१८ निवेदन जिम्मेवारी सरी आएको र आ.व. २०७२/७३ मा जम्मा ४७९ वटा निवेदन प्रशासकीय पुनरावलोकनको लागि दर्ता गरिएका थिए ।
- आ.व. २०७१/७२ बाट जिम्मेवारी सरी आएका र आ.व. २०७२/७३ मा दर्ता भएका समेत जम्मा १०९७ निवेदन मध्ये आ.व. २०७२/७३ मा जम्मा ३४२ वटा निवेदनहरू नियमित प्रक्रिया अन्तर्गत फर्छ्यौट गरिएका छन् ।
- उपर्युक्त अनुसार जिम्मेवारी सरी आएका र नयां दर्ता भएका समेत जम्मा १०९७ निवेदन मध्ये फर्छ्यौट भएका जम्मा ३४२ घटाई बाँकी रहेका ७५५ निवेदन आगामी आ.व.२०७३/७४ को लागि जिम्मेवारी सारिएको छ ।

२.६.१२. कर परीक्षण व्यवस्थापन शाखा

यस विभाग अन्तरगतका ठूला करदाता कार्यालय, आन्तरिक राजस्व कार्यालयहरू तथा उपत्यकास्थित करदाता सेवा कार्यालयहरूका लागि आ.व. २०७२/०७३ मा तपसिल बमोजिका फरक फरक कर परीक्षण अन्तरगतका परिसूचकहरू निर्धारण गरी सोही बमोजिम लक्ष्य निर्धारण गरिएको थियो । सो बमोजिम उक्त कार्यालयहरूबाट भएको समग्र प्रगति, देखिएका कमी कमजोरीहरू वा समस्याहरू तथा आगामी वर्षका लागि सुधारका लागि सुझावहरू उल्लेख गरिएको छ ।

सबै कार्यालयहरूको एकीकृत रूपमा हेर्दा प्रस्तुत आ.व.मा पूर्ण कर परीक्षणतर्फ ५४५२ करदाताको कर परीक्षण गरी निर्धारित लक्ष्यको ११७ प्रतिशत प्रगति भएको छ भने रू. २१८० करोड नोक्सानी घटाउने कार्य हुन गई निर्धारित लक्ष्यको २९० प्रतिशत प्रगति भएको, रू. ६९२ करोड आयकर निर्धारण भई निर्धारित लक्ष्यको १०७ प्रतिशत प्रगति हासिल भएको, रू. १४२ करोड मू.अ.कर निर्धारण भई निर्धारित लक्ष्यको ११३ प्रतिशत प्रगति हासिल भएको, रू. ७९० लाख अन्तःशुल्क निर्धारण भई १३३ प्रतिशत प्रगति हासिल भएको छ । प्रति करदाता औसतमा नोक्सानी रू. ३९९९ हजार घटेको, प्रति करदाता औसतमा रू. १२६९ हजार आयकर निर्धारण भएको, औसतमा प्रति करदाता रू. २५९ हजार मू.अ.कर निर्धारण भएको र औसतमा रू. १४ हजार अन्तःशुल्क निर्धारण भएको छ ।

त्यसै गरी चालु वर्षको कर निर्धारणतर्फ १३४० करदाताको परीक्षण सम्पन्न भई निर्धारित लक्ष्यको तुलनामा ७७ प्रतिशतले मात्र प्रगति हासिल भएको छ भने रू. २१२८ लाख मू.अ.कर निर्धारण भई लक्ष्यको तुलनामा १४६ प्रतिशतले प्रगति हासिल भएको छ । प्रति करदाता कर निर्धारण रू. १५९ हजार भएको छ । अग्रिम कर कट्टी परीक्षणतर्फ १४०२ करदाताको कर परीक्षण सम्पन्न गरी लक्ष्यको तुलनामा ९५ प्रतिशत मात्र प्रगति हासिल भएको अवस्था छ भने कूल जम्मा रू. ३५१६ लाख कर माग भई लक्ष्यको तुलनामा १६९ प्रतिशत प्रगति हासिल भएको देखिन्छ । प्रति करदाता औसतमा रू. २५१ हजार माग श्रृजना भएको देखिन्छ । बजार सर्भेक्षण १८३८६ हुन गई लक्ष्यको तुलनामा १०५ प्रतिशत प्रगति हासिल भएको छ भने दर्ता खारेजी कर परीक्षण २८०६ हुन गई लक्ष्यको तुलनामा ११९ प्रतिशत

प्रगति हासिल भएको छ । त्यसै गरी अवैध मदिरा विरुद्धको कानुनी कारवाही ३९६ भई लक्ष्यको तुलनामा १५७ प्रतिशत प्रगति हासिल भएको छ । यस आ.व. मा थप गरिएको कार्यगत लक्ष्य स्वास्थ्य सेवा कर तथा शिक्षा सेवा शुल्कको अनुगमनतर्फ ७४० संख्या लक्ष्य रहेकोमा ८४१ वटा प्रगति भई प्रगति प्रतिशत ११४ पुगेको देखिन्छ भने मागतर्फको लक्ष्य रू. १०३ लाख रहेकोमा प्रगति रू. ४५६३ लाख भई ४४०९ प्रतिशत प्रगति भएको देखिन्छ । पुनः कर निर्धारण र Mismatch Resolution तर्फ सबै कार्य सम्पन्न गर्नु पर्ने हुँदा लक्ष्यको संख्या तोकिएको थिएन । यसरी हेर्दा समग्रमा आ.व. २०७२/०७३ करपरीक्षण व्यवस्थापन शाखाको लागि सफल तथा प्रभावकारी वर्षको रूपमा रहेको देखिन्छ ।

कर परीक्षणतर्फको आ.व. २०७२/०७३ का लागि कायम गरिएका कूल विभागीय लक्ष्यहरू र सो बमोजिम हासिल भएको प्रगति विवरण देहाय बमोजिम तालिकामा प्रस्तुत गरिएको छ :

| IRD Audit Section : | | | |
|--|---------|-------------|------------------------|
| Indicators | Targets | Performance | Performance Percentage |
| Full Audit(No.) | | | |
| Total (Vat, ITx & Excise) | 4650 | 5466 | 117 |
| Target for Assessment | | | |
| Loss Recovery(in '000) | 7528645 | 21863757 | 290 |
| AA in ITx (in '000) | 6472733 | 6929385 | 107 |
| MA in VAT (in '000) | 1257273 | 1420796 | 113 |
| Excise (in '000) | 59244 | 79016 | 133 |
| Current Year Audit | | | |
| Current Year Audit of VAT (No) | 1749 | 1340 | 77 |
| MA in VAT (in '000) | 145450 | 212781 | 146 |
| TDS Audit (No) | 1477 | 1403 | 95 |
| TDS Demand (Rs in 000) | 208855 | 352388 | 169 |
| AA against non_filer in ltx | | | |
| No. of Cases | 1493 | 1224 | 82 |
| De-registration | | | |
| As taxpayer request (# of cases) | 2366 | 2806 | 119 |
| Market Monitoring | | | |
| Market Monitoring | 17556 | 18386 | 105 |
| Monitoring of Health Tax, Education Service Fee (No) | 740 | 841 | 114 |
| Health Tax, Education Service Fee (Amount) | 10350 | 456346 | 4409 |
| Legal Action Against Illegal Liquor | 252 | 396 | 157 |

माथि उल्लेखित तथ्यांकहरूको आधारमा कर परीक्षण व्यवस्थापन शाखाको आ.व. २०७२/०७३ को लागि कायम गरिएका कूल विभागीय लक्ष्यहरू र सो बमोजिम हासिल भएको प्रगति विवरण समेतका आधारमा विश्लेषण गर्दा आ.व. २०७२/०७३ को समग्र प्रगति उच्चस्तरको देखिन्छ । आन्तरिक राजस्व विभागको लागि राजस्व संकलन तथा कर निर्धारण/संशोधित कर निर्धारणको महत्वपूर्ण

हिस्सा ओगट्ने ठूला करदाता कार्यालयका लागि कायम गरिएका लक्ष्यहरू र सो बमोजिम हासिल भएको प्रगति विवरण देहाय अनुसार रहेको छ ।

| S. No. | INDICATOR_GROUP_NAME1 | INDICATOR_NAME | Targets | Performance | Performance Percentage |
|--------|-----------------------------|------------------------------------|---------|-------------|------------------------|
| 1 | Full Audit(No.) | Total (Vat, ITx & Excise) | 500 | 818 | 164 |
| | | Loss Recovery(in '000) | 6000000 | 16554469 | 276 |
| | | AA in ITx (in '000) | 5700000 | 6006508 | 105 |
| | | MA in VAT (in '000) | 900000 | 941382 | 105 |
| | | Excise (in '000) | 40000 | 51321 | 128 |
| 2 | Current Year Audit | Current Year Audit of VAT (No) | 24 | 17 | 71 |
| | | MA in VAT (in '000) | 9000 | 2700 | 30 |
| | | TDS Audit (No) | 48 | 31 | 65 |
| | | TDS Demand (Rs in 000) | 77067 | 112768 | 146 |
| 3 | AA against non_filer in ltx | No. of Cases | 5 | 1 | 20 |
| 4 | De-registration | As taxpayer request (No. of cases) | 26 | 4 | 15 |

उपरोक्त तालिका अनुसार ठूला करदाता कार्यालयको पूर्ण कर परीक्षण र सोसंग सम्बन्धित कर निर्धारणको पक्ष सन्तोषजनक देखिन्छ भने चालु वर्षे कर परीक्षणमा लक्ष्य पछ्याउन सकेको देखिदैन । ठूला करदाताहरू तराईमा समेत ठूलो संख्यामा रहेको अवस्थामा गत आ.व.मा तराईमा भएको अशान्तिले कार्यसम्पादनमा असर पारेको देखिन्छ । आय विवरण नबुझाउने करदाताको संशोधित कर निर्धारणमा पर्याप्त ध्यान पुग्न सकेको देखिएन भने यस कार्यालयको लागि दर्ता खारेजीको लक्ष्य बढी भएको देखिन्छ ।

कर परीक्षणको सन्दर्भमा देखिएका कमजोरीहरू तथा समस्याहरू :

- कर परीक्षण तथा कर निर्धारणमा अपेक्षित गुणात्मकता वृद्धि हुन सकेको छैन ।
- दक्ष जनशक्ति विकासको लागि पर्याप्त तालिम दिन सकिएको छैन ।
- कर परीक्षणको लागि सजिला फाईलहरूमा मात्र ध्यान दिँदा छनौट भएका केही करदाताहरूको कर निर्धारणको लागि म्याद जाने अवस्था आउने गरेको ।
- केही कार्यालयहरूमा पर्याप्त जनशक्ति नहुँदा लक्ष्य हासिल गर्न कठिनाई भएको ।
- चालु वर्षे कर परीक्षणले कम महत्व पाएको ।
- कर परीक्षणको लागि करदाताको छनौटको लागि विभागमा रहेको Risk Engine ले स्वचालित रूपमा कार्य गर्न नसकेको ।
- बहुराष्ट्रिय कम्पनीहरूको करपरीक्षण तथा अनुसन्धानको लागि विज्ञ समूह तयार गर्न सकिएको छैन ।
- कर परीक्षण तथा अनुसन्धानको माध्यमबाट प्रदर्शनीय प्रभाव (Demonstrative Effect) सृजना गरी कर सहभागिता अभिवृद्धि गर्ने कर परीक्षण तथा अनुसन्धानको सिद्धान्तलाई कम महत्व दिएको पाइयो ।

गर्नु पर्ने सुधारहरू

- कार्यालयहरूमा आवश्यक पर्ने जनशक्तिको समयमै पदपूर्ति गर्ने ।
- कर परीक्षणको गुणस्तर वृद्धिका लागि नियमित रूपमा कर अधिकृत तथा प्रमुख कर अधिकृतलाई

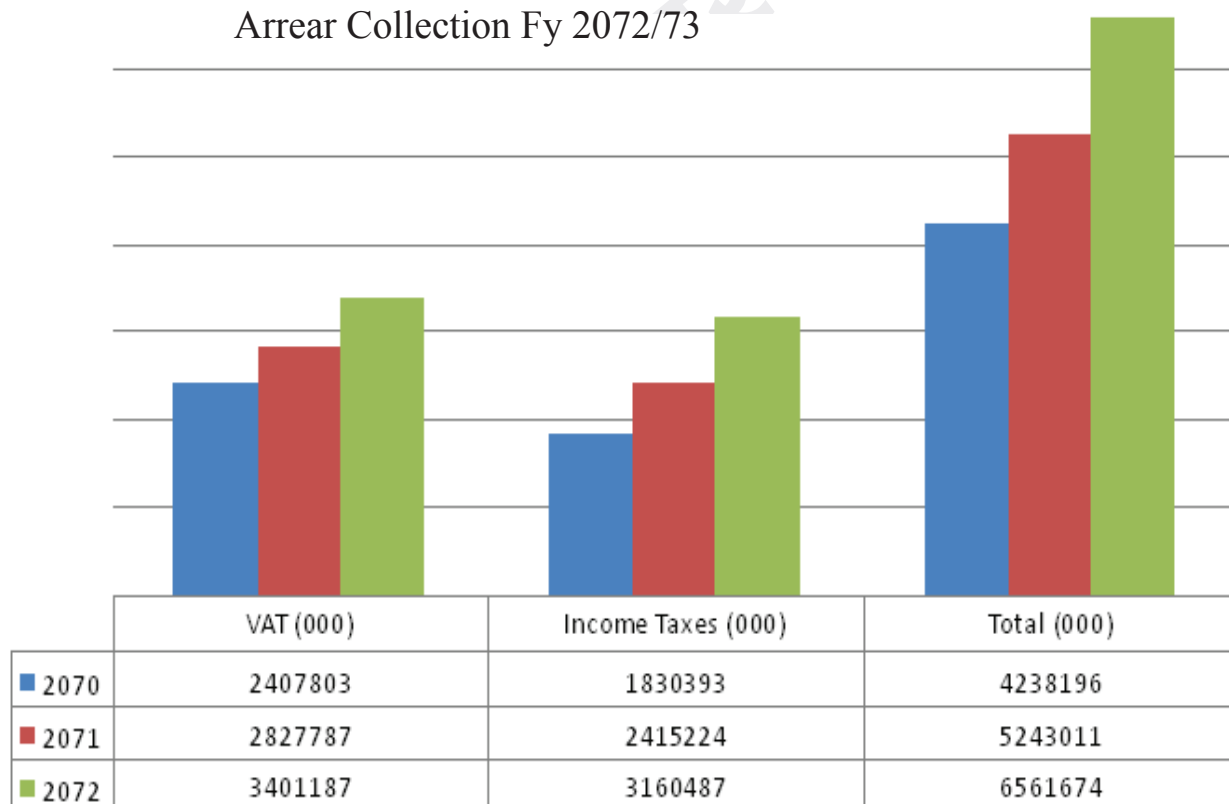
तालिमको व्यवस्था गर्ने ।

- छनौट भएका करदाताको कर निर्धारणको म्याद नजाने गरी कार्ययोजना बनाउन लगाउने र म्याद गुजारेको अवस्थामा सम्बन्धित कर अधिकृत/प्रमुख कर अधिकृतलाई जिम्मेवार बनाउने व्यवस्था गर्ने ।
- चालु वर्षे कर परीक्षणलाई प्रभावकारी बनाई करदातालाई तत्कालै सुधार गर्ने अवसर प्रदान गर्ने ।
- Risk Engine लाई स्वचालित बनाई करदाताको छनौट प्रक्रियालाई अभि वैज्ञानिक बनाउदै लैजाने ।
- बहुराष्ट्रिय कम्पनी लगायत ठूला करदाताहरूबाट हुन सक्ने कर चुहावट एवं कर मुक्ति योजना रोक्नको लागि सम्बन्धित कर अधिकृत तथा प्रमुख कर अधिकृतलाई राष्ट्रिय/अन्तर्राष्ट्रिय तालिमको व्यवस्था गर्ने ।
- कर परीक्षण तथा अनुसन्धान कार्यलाई गुणस्तरीय, अनुशासित तथा व्यवस्थित बनाउनको लागि दण्ड र पुरस्कारको व्यवस्था गर्ने ।
- करदाताको कारोबारसम्बन्धी सूचनामा पर्याप्त पहुँच पुऱ्याउनको लागि अन्य निकायहरूसँग सूचना सञ्जालको विकास गर्ने ।

२.६.१३ बक्यौता शाखा

- आर्थिक वर्ष २०७२/७३ मा रू २१ अर्ब ५० करोड ६६ लाख १८ हजार कर बक्यौता घटेको छ । जसमध्ये मू.अ.करतर्फ रू ७ अर्ब ५० करोड ४४ लाख ४ हजार तथा आयकरतर्फ रू १४ अर्ब २२ लाख १४ हजार बक्यौता घटेको छ ।
- गत आ.व.मा सोही अवधिमा जम्मा रू ११ अर्ब ६५ करोड ४८ लाख ४४ हजार बक्यौता घटेको थियो । यसमध्ये मू.अ.करतर्फ रू ५ अर्ब ९ करोड ८५ लाख ३९ हजार र आयकरतर्फ रू ६ अर्ब ५५ करोड ६३ लाख ५ हजार रहेको थियो ।

Arrear Collection Fy 2072/73



चित्र नं. १४

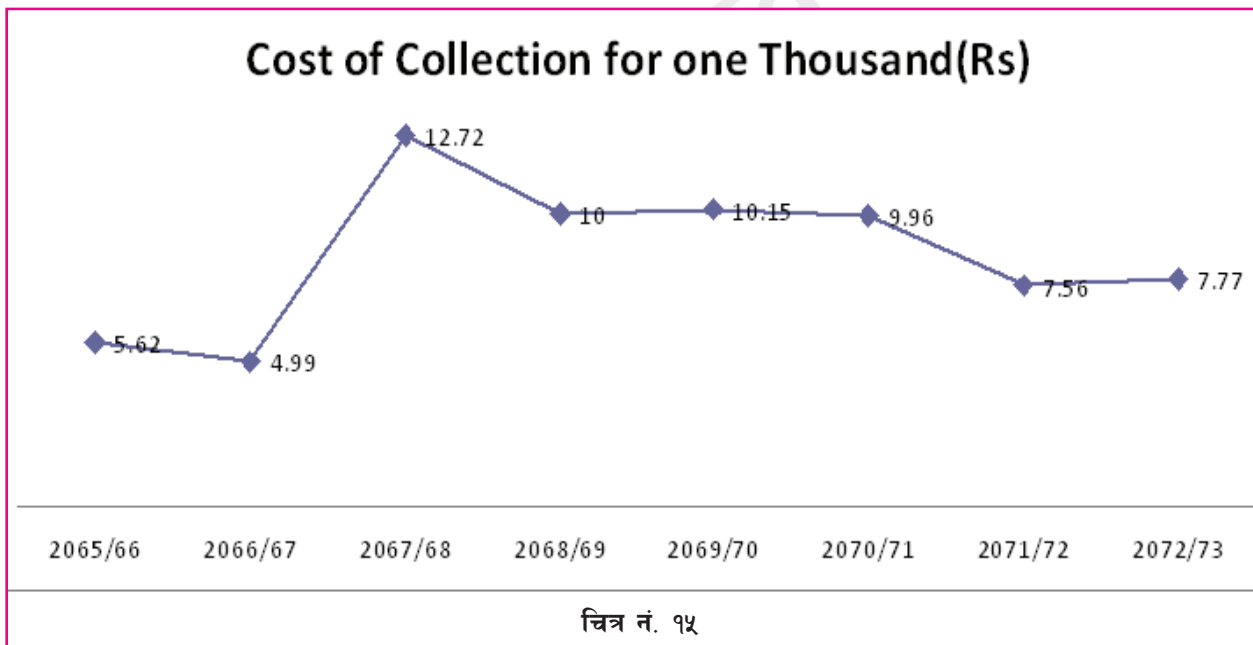
२.६.१४ आर्थिक प्रशासन शाखा

विभाग र अन्तर्गतका कार्यालयहरूमा आर्थिक वर्ष २०७२/०७३ मा आयकर, मूल्य अभिवृद्धि कर र अन्तःशुल्क संकलन गर्नका लागि रु १ अर्ब २७ करोड ७० लाख ८७ हजार खर्च भएको देखिन्छ। यसरी राजस्व संकलन खर्च कम हुनुमा लक्ष्य अनुरूप राजस्व संकलन हुनु र स्थिर चालु खर्चमा नियन्त्रण हुनु हो।

त्यसैगरी आर्थिक वर्ष २०७१/०७२ मा राजस्व संकलन खर्च आ.व. २०७०/०७१ मा भन्दा अझ कम हुन गई संकलन खर्च प्रति हजार ७.५६ रहन गएको देखिन्छ। आ.व. २०७२/७३ मा केही बढ्न गई प्रतिहजार ७.७७ रहन गएको देखिन्छ।

तालिका नं. ८ (प्रति हजार संकलन खर्च) (रु हजार)

| विवरण | आर्थिक वर्ष २०६५/०६६ | आर्थिक वर्ष २०६६/०६७ | आर्थिक वर्ष २०६७/०६८ | आर्थिक वर्ष २०६८/०६९ | आर्थिक वर्ष २०६९/०७० | आर्थिक वर्ष २०७०/०७१ | आर्थिक वर्ष २०७१/०७२ | आर्थिक वर्ष २०७२/०७३ |
|--|-------------------------|-------------------------|-------------------------|-------------------------|-------------------------|-------------------------|-------------------------|-------------------------|
| चालु खर्च पुंजीगत खर्च आन्तरिक राजस्व संचालन खर्च | २,९४,४४८ | ३,३२,०९९ | १०,२०,३६० | ९,८१,१७३ | ११,९६,४७८ | १३,९८,२२० | १२,१७,०३१ | १२,७७,०८७ |
| कूल असूली रु. | ५,२४,२३,०९७ | ६,६६,०९,४०२ | ८,०२,०६,२६२ | ९,८१,२२,८८३ | ११,७८,९५,२६२ | १४,०५,८४,४१२ | १६,००,९१,०९० | २०,४४,३५,३९२ |
| प्रति एक हजार रुपैया संकलन लागत (रुपैयामा) | ५।६१ | ४।९९ | १२।७२ | ९।९९ | १०।१५ | ९।९६ | ७।५६ | ७।७७ |



२.६.१५ कर परीक्षण पुनरावलोकन शाखा

कर परीक्षण पुनरावलोकन शाखाले यस विभाग अन्तर्गतका ठूला करदाता कार्यालय, आन्तरिक राजस्व कार्यालय, करदाता सेवा कार्यालयहरूले पूर्ण कर परीक्षण, अनुसन्धानात्मक कर परीक्षण सम्पन्न गरेका करदाताका फाइलहरू छनौट गरी कार्यालयबाट माग गरी आयकर ऐन, मूल्य अभिवृद्धि कर ऐन, अन्तःशुल्क ऐन, नियम, निर्देशिका, परिपत्र अनुसार गुणस्तरीय रूपमा कर परीक्षण सम्पन्न भए नभएको सन्दर्भमा अध्ययन, विप्लेषण, छानविन गरी थप कारवाही, सुधान गर्नुपर्ने विषयमा आवश्यक कारवाहीका लागि मातहत कार्यालयमा पठाउने, प्रतिवेदन लिने, अनुगमन गर्ने आदि कार्य गर्दछ।

आ.व.२०७२/०७३ मा पुनरावलोकन सम्पन्न र कार्यालयहरूबाट प्राप्त प्रतिक्रियाको संख्यात्मक विवरण

| सि.नं. | कार्यालय | गतवर्षका जिम्मेवारी सरेका फाइलको विवरण | आ व २०७२/७३ मा जम्मा प्राप्त फाइल | यस वर्ष फर्क्यौट संख्या | प्रक्रियामा रहेको फाइल | काम सम्पन्न हुन बाकी |
|--------|---|--|-----------------------------------|-------------------------|------------------------|----------------------|
| | | | | | | |
| १ | आन्तरिक राजस्व कार्यालय भद्रपुर | २ | ० | ० | १ | २ |
| २ | आन्तरिक राजस्व कार्यालय विराटनगर | ४ | ० | ० | १ | ४ |
| ३ | आन्तरिक राजस्व कार्यालय धरान | २ | ० | १ | ० | १ |
| ४ | आन्तरिक राजस्व कार्यालय लाहान | १ | ० | ० | ० | १ |
| ५ | आन्तरिक राजस्व कार्यालय जनकपुर | १ | ० | ० | १ | १ |
| ६ | आन्तरिक राजस्व कार्यालय वीरगंज | ० | ० | ० | ० | ० |
| ७ | आन्तरिक राजस्व कार्यालय सिमरा | ६ | ० | ३ | ० | ३ |
| ८ | आन्तरिक राजस्व कार्यालय हेटौडा | १ | ० | ० | ० | १ |
| ९ | आन्तरिक राजस्व कार्यालय भरतपुर | ३ | ० | १ | १ | २ |
| १० | आन्तरिक राजस्व कार्यालय पोखरा | ३ | ० | ३ | ० | ० |
| ११ | आन्तरिक राजस्व कार्यालय बुटवल | ३ | ० | ३ | ० | ० |
| १२ | आन्तरिक राजस्व कार्यालय भैरहवा | ३ | ० | २ | ० | १ |
| १३ | आन्तरिक राजस्व कार्यालय कृष्णनगर | १ | ० | ० | ० | १ |
| १४ | आन्तरिक राजस्व कार्यालय दाङ | १ | ० | ० | १ | १ |
| १५ | आन्तरिक राजस्व कार्यालय नेपालगंज | ० | ० | ० | ० | ० |
| १६ | आन्तरिक राजस्व कार्यालय धनगढी | १ | ० | १ | ० | ० |
| १७ | आन्तरिक राजस्व कार्यालय महेन्द्रनगर | ० | ० | ० | ० | ० |
| १८ | आन्तरिक राजस्व कार्यालय काठमाडौं क्षेत्र नं.१ | ३ | ० | १ | ० | २ |
| १९ | आन्तरिक राजस्व कार्यालय काठमाडौं क्षेत्र नं.२ | १ | ० | १ | ० | ० |
| २० | आन्तरिक राजस्व कार्यालय काठमाडौं क्षेत्र नं.३ | ५ | ० | १ | ४ | ४ |

| | | | | | | |
|-------|---------------------------------|----|---|----|----|----|
| २१ | आन्तरिक राजस्व कार्यालय भक्तपुर | १ | १ | १ | १ | १ |
| २२ | आन्तरिक राजस्व कार्यालय ललितपुर | ३ | ० | १ | १ | २ |
| २३ | ठूला करदाता कार्यालय | ९ | ० | २ | १ | ७ |
| जम्मा | | ५४ | १ | २१ | १२ | ३४ |

२.६.१६ नीति विश्लेषण शाखा

१. ऐन, नियमावलीको संगालो प्रकाशन:

आयकर ऐन, २०५८ र नियमावली, २०५९ तथा मूल्य अभिवृद्धि कर ऐन, २०५२ र नियमावली, २०५३ मा आर्थिक ऐन, २०७२ ले गरेका संशोधन समेत समावेश गरी दुई छुट्टा छुट्टै संगालो प्रकाशन गरिएको छ ।

२. निर्देशिका जारी तथा परिमार्जन:

क. नयां निर्देशिका जारी:

आ.व. २०७२।७३ मा जग्गा तथा घरजग्गा निःसर्गमा पूर्णगत लाभकर सम्बन्धी निर्देशिका २०७२, क्यासिनोको आकस्मिक लाभकर सम्बन्धी निर्देशिका २०७२ तथा दीर्घकालिन करार निर्देशिका, २०७३ तयार गरी जारी गरिएको छ ।

ख. निर्देशिका परिमार्जन:

यस आ.व.मा आयकर निर्देशिका २०६६ (दोस्रो परिमार्जन, २०७३), एकीकृत कर लेखा परीक्षण दिग्दर्शन २०६८ (पहिलो परिमार्जन, २०७३) परिमार्जन गरिएको छ भने मूल्य अभिवृद्धि कर निर्देशिका, २०६९ मा हालसम्म संशोधन भएका व्यवस्थाहरू समेत समावेश गरी परिमार्जनको लागि अर्थ मन्त्रालयमा पठाइएको छ । त्यसै गरी व्यापारिक वस्तुहरूको आन्तरिक ओसार पसार सम्बन्धी नियमन निर्देशिका, २०६५ (पहिलो संशोधन, २०७३) स्वीकृतिको लागि अर्थ मन्त्रालयमा पेश गरिएको छ ।

३. मूल्य अभिवृद्धि करको थ्रेसहोल्ड कार्यान्वयन गर्ने सम्बन्धी कार्यविधि तयार गरिएको छ । थ्रेसहोल्ड भन्दा तल कारोवार भई दर्ता खारेजीका लागि दरखास्त दिएका करदाताको संकल्पित विधिबाट दर्ता खारेज गर्ने प्रकृया तोकिएको छ ।

४. आयकर ऐन, २०५८ को दफा ९७ को उपदफा (२) बमोजिम कुनै आय वर्षमा चालिस लाख भन्दा बढी आय भएको प्राकृतिक व्यक्तिले पेश गर्नु पर्ने आय विवरणको ढाँचा (फाराम-आयकर-डे-०४-०१-७३) निर्धारण गरी विभागको ITS मा राखिएको छ ।

५. SITC परिमार्जन को लागि विज्ञबाट प्रतिवेदन प्राप्त भएको छ ।

६. आ.व २०७३।०७४ का लागि राजस्व नीति पत्र (Policy Paper) तयार गरी अर्थ मन्त्रालयमा पेश गरिएको छ ।

७. यस विभागले प्रशासन गर्ने कर कानूनहरूमा आर्थिक ऐन माफत गर्नु पर्ने संशोधनको तीन महले विवरण तयार पारी मन्त्रालयमा पेश गरिएको छ ।

८. उल्लेखित ऐन सम्बद्ध नियमावलीहरूमा गर्नु पर्ने संशोधनको तीन महले विवरण तयार पारी मन्त्रालयमा पेश गरिएको ।

२.७ आर्थिक ऐन, २०७२ बमोजिमका विशेष व्यवस्थाका प्रगति

आर्थिक ऐन, २०७२ को दफा २२ बमोजिम २० हजार भन्दा कम बक्यौता हुने करदाताको बक्यौता रकम मिन्हा गर्ने व्यवस्था भए अनुसार हालसम्म ३६२९३ करदाताको १५ करोड ८९ लाख ३७ हजार मिन्हा भएको छ ।

२.८ ललितपुर घोषणा पत्र २०७२

२०७२ साल श्रावण २८ र २९ गते ललितपुरमा सम्पन्न व्यवस्थापन गोष्ठीबाट आ.व. २०७२/०७३ मा तपसिल बमोजिम सुधारका कार्य सम्पादन गर्ने सामूहिक प्रतिबद्धता सहितको घोषणापत्र जारी भएको थियो ।

१. चालु आर्थिक वर्ष २०७२/०७३ को लागि निर्धारण गरिएको आयकर रु १०९ अर्ब ७ करोड, आन्तरिक तर्फको मूल्य अभिवृद्धि कर रु. ४८ अर्ब १८ करोड, आन्तरिक तर्फको अन्तःशुल्क रु. ३५ अर्ब ९५ करोड, स्वास्थ्य सेवा कर रु. ८३ करोड र शिक्षा सेवा शुल्क रु. ६५ करोड गरी कुल रु. १९४ अर्ब ६८ करोड कर राजस्व संकलन गरिनेछ ।
२. विभिन्न सरकारी, सार्वजनिक एवम् निजीक्षेत्रका निकाय र व्यक्तिहरुले भुक्तानी दिंदा स्रोतमा कर कट्टी गरे नगरेको र स्रोतमा कर कट्टी गरी सोको विवरण तथा कर दाखिला गरे नगरेको अनुगमन एवम् कर परीक्षण गर्ने कार्यलाई प्राथमिकता दिई कुल आयकरमध्ये स्रोतमा संकलन गरिने करको योगदान हालको २५ प्रतिशतबाट बढाई कम्तिमा ३० प्रतिशत पुर्याईनेछ ।
३. चालु आर्थिक वर्षदेखि सबै सरकारी निकायहरुलाई अनिवार्य रुपमा स्थायी लेखा नम्बर लिनु पर्ने व्यवस्था गरिनेछ । ती निकायहरुले भुक्तानीको समयमा श्रोतमा कर कट्टी गरेको रकमलाई विद्युतीय माध्यमबाट राजस्व दाखिला गर्ने व्यवस्था मिलाइनेछ ।
४. चालु आर्थिक वर्षको कायमी कर बक्यौतामध्ये आर्थिक ऐन, २०७२ ले दिएको विशेष सुविधाको कार्यान्वयन तथा कर फछ्यौट आयोग, २०७१ बाट फछ्यौट भएको रकम समायोजन गरी बाँकि रहेको करदाताहरुको लगत अद्यावधिक गरिनेछ र रु. १० लाख भन्दा बढी कर बक्यौता रहेको करदाताको पूर्ण अभिलेख राखी बक्यौता असूलीको कारवाहीलाई तिब्रता दिइनेछ ।
५. विगत वर्षदेखि बेरुजु फछ्यौट रकमभन्दा बेरुजु थप हुने अंक बढी भइरहेको हुंदा आन्तरिक राजस्व विभागको बेरुजु अंक क्रमशः बृद्धि भइरहेको छ । यस्तो बेरुजु कम गर्न वित्तीय अनुशासन कायम गर्दै यथार्थपरक एवम् कानूनसम्मत करारोपण गर्नुका साथै विगतमा कायम भएका बेरुजुमध्ये कम्तीमा ७५ प्रतिशत बेरुजु सम्परीक्षण गरिनेछ ।
६. मूल्य अभिवृद्धि कर नियमावली (सत्रौं संशोधन) ले वस्तुको हकमा मूल्य अभिवृद्धि करमा दर्ता हुन नपर्ने कारोबारको सीमा साविकको रु २० लाखबाट रु ५० लाख गरेको सन्दर्भमा साविकमा स्वेच्छाले मूल्य अभिवृद्धि करमा दर्ता भएका तथा कारोबार रकम थ्रेसहोल्डभन्दा कम भएका करदाताको दर्ता खारेजी सम्बन्धमा तोकिएको छुट्टै कार्यविधि अनुसार दर्ता खारेजीलाई प्रभावकारी रुपमा कार्यान्वयन गरी गुणस्तरीय करदाताहरुको मात्र मूल्य अभिवृद्धि करमा दर्ता कायम राखिनेछ । साथै, करदाता शिक्षा एवम् संचारलाई प्रभावकारी बनाई Non-filer को सीमा ठूला करदाता कार्यालय तथा आन्तरिक राजस्व कार्यालय काठमाडौं क्षेत्र नं १, २, र ३ को हकमा एक प्रतिशतभन्दा तल र अन्य कार्यालयको हकमा १५ प्रतिशतभन्दा तल कायम राखिनेछ ।
७. मूल्य अभिवृद्धि कर विवरण पेश गर्ने करदाताहरुमध्ये शून्य विवरण तथा क्रेडिट विवरण पेश गर्ने करदाताहरुको संख्या बढ्दै गइरहेको छ । चालु आर्थिक वर्षमा मूल्य अभिवृद्धि कर लाग्ने वस्तुको सीमामा भएको परिवर्तित व्यवस्थाको करदाता समक्ष प्रभावकारी रुपले सूचना सम्प्रेषण गरी मूल्य अभिवृद्धि करमा दर्ता भएका, कारोबार बन्द गरेका र लामो समयसम्म कर विवरण दाखिला नगरी बसेका करदाताहरुलाई दर्ता खारेजी प्रकृत्यामा जान प्रेरित गरिने छ भने शून्य विवरण तथा क्रेडिट विवरण पेश गर्नेको संख्या न्यून गरिनेछ । साथै मूल्य अभिवृद्धि कर नियमावली (सत्रौं संशोधन) ले विगतमा स्वेच्छक रुपमा दर्ता भएका करदातालाई चौमासिक कर विवरण दाखिला गर्न दिएको सुविधामा संशोधन गरी मासिक रुपमा विवरण बुझाउने व्यवस्था २०७२ मंसिरभित्र पूर्ण रुपमा कार्यान्वयन गरिनेछ ।
८. शिक्षा सेवा शुल्क तथा स्वास्थ्य सेवा कर प्रयोजनको लागि दर्ता रहेका करदाताहरुले पेश गर्ने विवरणलाई यस आर्थिक वर्षभित्र कम्प्युटर प्रणालीमा आवद्ध गरिनेछ ।
९. करदाताको सहभागिता लागत तथा समय घटाउन र कर प्रशासनको कार्यबोझ न्यूनीकरण गर्ने उद्देश्यले आय विवरण पेश गर्ने म्याद थप सम्बन्धी निवेदनलाई online पेश गर्न र सोही माध्यमबाट स्वीकृति दिने व्यवस्थालाई कार्यान्वयनमा ल्याइनेछ ।

१०. विभागले विगतमा जारी गरेका आयकर निर्देशिका, मूल्य अभिवृद्धि कर निर्देशिका, अन्तःशुल्क निर्देशिका, कम्प्यूटर विलिङ्ग कार्यविधि, मालवस्तुको आन्तरिक ओसारपसार निर्देशिका, एकीकृत कर परीक्षण दिग्दर्शन तथा Frequently Asked Question (FAQ) पद्धतिलाई परिमार्जित एवम् परिष्कृत बनाइनेछ । साथै, पूँजीगत लाभकर निर्देशिका, आकस्मिक कर कटौती निर्देशिका, दीर्घकालीन करार निर्देशिका तथा मूल्य हस्तान्तरण निर्देशिका (Transfer Pricing Guidelines) तयार गरी कार्यान्वयनमा ल्याइनेछ ।
११. आन्तरिक राजस्व विभागले प्रशासन गर्ने मूल्य अभिवृद्धि कर, आयकर, अन्तःशुल्क, स्वास्थ्य सेवा कर तथा शिक्षा सेवा शुल्कको कार्यान्वयन गर्ने सन्दर्भमा विकास गरिएको एकीकृत कर प्रणाली (Integrated Tax System) को प्रभावकारी कार्यान्वयनको लागि सूचना, संचार र प्रविधि सम्बन्धी कार्य संचालन निर्देशिका (Information, Communication and Technology Standard Operating Procedure) निर्माण गरी २०७२ पौष मसान्तभित्र जारी गरिनेछ ।
१२. उच्चस्तरीय कर प्रणाली पुनरावलोकन आयोगको प्रतिवेदनले दिएका सुझावहरूलाई विषयगत प्रकृति अनुसार वर्गीकरण गरी कार्यान्वयन तहसंग सम्बन्धित सुझावहरूलाई यथाशीघ्र कार्यान्वयनमा ल्याइनेछ भने नीतिगत सुझावहरूको अध्ययन तथा विश्लेषण गरी कार्यान्वयन सम्बन्धी आवश्यक व्यवस्थाको लागि सम्बन्धित निकायमा अनुरोध गरिनेछ ।
१३. कर प्रयोजनको लागि करदाता दर्ता गर्ने सम्बन्धमा हाल कार्यान्वयन गरिदै आएको दर्ता दरखास्त ढाँचा (Registration Application Form) मा परिमार्जन गर्नुका साथै साविकमा दर्ता भएका करदाताको विवरण अध्यावधिक गर्ने सम्बन्धमा Know your taxpayer (KYT) कार्यक्रम सञ्चालन गरिनेछ । साथै, हाल प्रचलनमा रहेको आय विवरण तथा कर विवरणको ढाँचा समयानुकूल परिमार्जन गरी कार्यान्वयनमा ल्याइनेछ ।
१४. राजस्व परिचालनको संभाव्यता, राजस्व जोखिम, करदाता सेवा प्रवाह, कर कानूनको कार्यान्वयन एवम् भौगोलिक एवम् आर्थिक कारोबारको विश्लेषण गरी आन्तरिक राजस्व विभाग र मातहतका कार्यालयहरूको संगठनात्मक पुनर्संरचना एवम् पुनर्गठन गर्ने सम्बन्धमा संगठन तथा व्यवस्थापन सर्वेक्षण (O&M) गरी प्रतिवेदन पेश गर्न नियुक्त विशेषज्ञको प्रतिवेदन प्राप्त गरी कार्यान्वयन प्रक्रिया अगाडि बढाइनेछ ।
१५. करदाताको प्रकृति अनुसार अध्ययन तथा विश्लेषण गर्न, नीति निर्माण गर्न तथा क्षेत्रगत जोखिम पहिचान गरी कर परीक्षण तथा कर अनुसन्धानको लागि छनौट गर्न उपयुक्त हुने गरी हाल प्रयोगमा ल्याएको Standard International Trade Code - SITC) को परिमार्जन गर्ने सम्बन्धमा अध्ययन गरी प्राप्त प्रतिवेदनलाई कार्यान्वयनमा ल्याइनेछ ।
१६. विद्युतीय माध्यमबाट करको भुक्तानी गर्ने (e-Payment) व्यवस्थालाई सरोकारवाला निकायहरू (Stakeholder) संग समन्वय गरी यसै आर्थिक वर्षदेखि कार्यान्वयनमा ल्याइनेछ । साथै, कर परीक्षण तथा कर अनुसन्धानको लागि सहयोगी हुने सूचना संबन्धित निकायहरूबाट प्राप्त गर्न ती निकायहरूको विद्युतीय प्रणालीमा पहुँचको लागि समन्वय गरिनेछ ।
१७. करदाताको कारोबारको प्रकृति, क्षेत्र तथा आकारको आधारमा वर्गीकरण तथा राजस्व जोखिमको पहिचान गरी त्यस्ता करदाताको अनुसन्धानात्मक कर परीक्षण, चालु वर्षको कर परीक्षण कार्यमा जोड दिइनेछ । कर परीक्षण पश्चात् कर अधिकृतले दिने विद्यमान कर परीक्षण प्रतिवेदनको सट्टा व्यवसायको प्रकृति अनुरूपका फरक फरक कर परीक्षण प्रतिवेदनको ढाँचा तयार गरी कार्यान्वयनमा ल्याइनेछ ।
१८. आन्तरिक राजस्व विभागका प्रभावकारी कार्य सम्पादन, व्यवस्थापनका लागि कार्यान्वयनमा रहेको ५ वर्षे रणनीतिक योजना (Strategic Plan) को मध्यावधि मूल्याङ्कन गरी प्राप्त निष्कर्षको आधारमा भावी सुधार योजना तर्जुमा गरी कार्यान्वयनमा ल्याइनेछ ।
१९. प्रशिक्षण रणनीति स्वीकृति गरी सोही आधारमा सम्पूर्ण कर्मचारीहरूलाई विषयगत तालिम दिने व्यवस्था गरिनेछ । सहभागीले तालिम कार्यक्रममा देखाएको सक्रियता तथा हासिल गरेको ज्ञान तथा सीपको वस्तुगत मूल्यांकन गरी सोही आधारमा अतिरिक्त स्वदेशी तथा विदेशी तालिममा सहभागी गराइने छ ।
२०. प्रशासकीय पुनरावलोकनका लागि निवेदन दिने करदाताहरूलाई आफ्नो जिकिर प्रत्यक्ष रूपमा राख्नको लागि इजलास खडा गरी सुनुवाईको अवसर दिने व्यवस्थालाई निरन्तरता दिइनेछ । यसको साथै विभागले प्रशासन गर्ने हालको कर

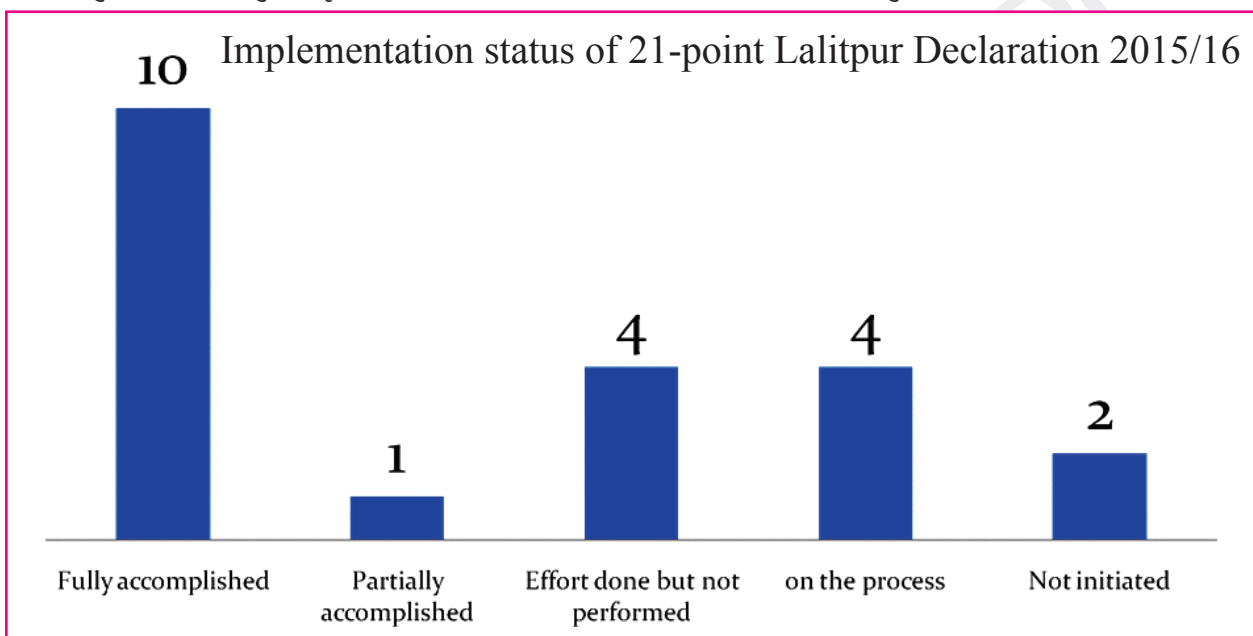
कानूनहरु तुलनात्मक रुपमा नवीन रहेको तर यसको कार्यान्वयनमा सन्दर्भमा उठेको विवाद निरुपण गर्ने राजस्व न्यायाधिकरण ऐनका कतिपय प्रावधानहरु प्रचलित कर कानूनसंग तादात्म्य नरहेकोले सोलाई समय साक्षेप बनाउन यसै वर्ष ऐनको संशोधन मस्यौदा तयार गरी अर्थ मन्त्रालयमा पेश गरिनेछ ।

२१. आन्तरिक राजस्व विभाग र मातहतका कार्यालय प्रमुख बीच निर्दिष्ट कार्यगत लक्ष्य हासिल गर्न २०७२ असोजभित्रै कार्य सम्पादन सम्भौता गरी कार्यान्वयनमा ल्याइनेछ ।

२.९ ललितपुर घोषणा पत्र २०७२ को प्रगति समीक्षा

आ.व. २०७१/७२ मा ललितपुरको हिमालयन होटलमा आयोजना गरिएको व्यवस्थापन गोष्ठीमा जारी भएको २१ बुंदे घोषणापत्रको कार्यान्वयनको प्रगति ।

आर्थिक वर्ष २०७१/७२ मा भएका कायहरुको समीक्षा गर्दै आगामी वर्ष गर्ने कार्यहरुलाई दिशा निर्देश गर्न आन्तरिक राजस्व विभागले विभाग मातहतका सबै आन्तरिक राजस्व कार्यालय र करदाता सेवा कार्यालयको प्रमुखहरुको सहभागिता गराई व्यवस्थापन गोष्ठी संचालन गरी २१ बुंदे घोषणा पत्र जारी गर्दै कार्यान्वयनको प्रतिबद्धता जनाइएको थियो । घोषणा पत्रमा उल्लेख भएको २१ बुदा मध्ये १० वटा बुदा पूर्ण कार्यान्वन भएको, १ वटा बुंदा आंशिक कार्यान्वयन भएको, ४ वटा बुदालाई कार्यान्वयनमा लैजाने कार्य भएको तर कार्यान्वयन भई नसकिएको, ४ वटा बुंदा कार्यान्वयनको प्रकृत्यामा रहेको, २ वटा बुंदा हालसम्म कुनै प्रकृत्यामा नरहेको अवस्था छ । यसलाई ग्राफमा तल प्रस्तुत गरिएको छ ।



चित्र नं. १५

आन्तरिक राजस्व विभाग

भाग-३

आन्तरिक राजस्व संकलनको समष्टिगत विश्लेषण

आन्तरिक राजस्व विभाग

आन्तरिक राजस्व विभाग

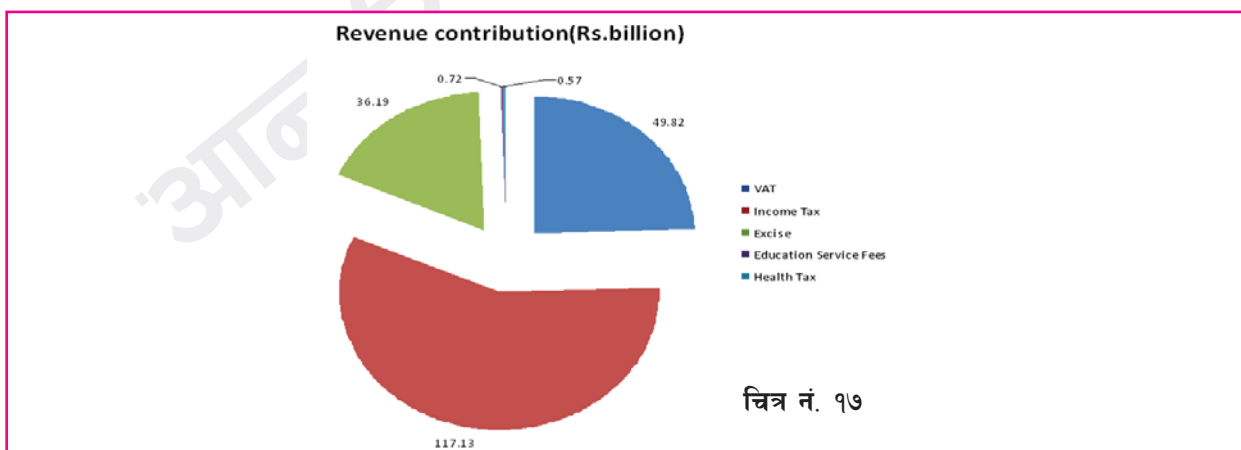
३. आन्तरिक राजस्व संकलनको समष्टिगत विश्लेषण

आर्थिक वर्ष २०७२/०७३ मा आन्तरिक राजस्व असुलीको संरचनात्मक अवस्थाको विश्लेषण गर्दा राजस्वको लक्ष्य १ खर्व ९४ अर्ब ६७ करोड ६२ लाख ९९ हजार रहेकोमा असुली २ खर्व ४ अर्ब ४३ करोड ५३ लाख ९२ हजार भएको छ। जुन लक्ष्यको तुलनामा १०५ प्रतिशतले बढी असुली भएको देखिन्छ। वृद्धिदर अघिल्लो वर्षको तुलनामा २८ प्रतिशत भएको देखिन्छ। त्यसैगरी मूल्य अभिवृद्धि कर तर्फ आन्तरिक राजस्व विभागलाई ४८ अर्ब १८ करोड १ लाख ४२ हजार लक्ष्य दिइएकोमा ४९ अर्ब ८२ करोड ३५ लाख ३६ हजार असुली भई लक्ष्यको तुलनामा १०७ प्रतिशत प्रगति भएको देखिन्छ। आन्तरिक र पैठारी सहितको जम्मा लक्ष्य १ खर्व ४० अर्ब ८९ करोड १६ लाख ५३ हजार रहेकोमा असुली १ खर्व २७ अर्ब ७५ करोड ८४ लाख ७० हजार भएको छ जुन लक्ष्यको तुलनामा ९१ प्रतिशत प्रगति भएको देखिन्छ। (प्रगतिमा मूल्य अभिवृद्धि कर फिर्ताको रकम रु. ५ अर्ब ६८ करोड ९२ लाख ३३ हजार समायोजन गर्न बाँकी रहेको) मूल्य अभिवृद्धि कर आन्तरिक तर्फ ४८ अर्ब १८ करोड लक्ष्य रहेकोमा १०३ प्रतिशतले प्रगति भई रु ४९ अर्ब ८२ करोड ३५ लाख ३६ हजार असुली भएको छ।

त्यसैगरी अन्तःशुल्क आन्तरिक र पैठारी सहितको जम्मा लक्ष्य ६५ अर्ब ८१ करोड १९ लाख २० हजार रहेकोमा कूल ६९ अर्ब ४५ करोड ३८ लाख ३ हजार असुली भएको छ जुन लक्ष्यको तुलनामा १०५.५३ प्रतिशत प्रगति भएको देखिन्छ

तालिका नं. ९ : आ.व. २०७२/७३ को राजस्व लक्ष्य र प्रगति

| शीर्षक | आ.व. २०७२/०७३ को लक्ष्य र प्रगति (रु हजारमा) | | | | |
|-------------------|--|-----------|------------------|-------------------------|----------|
| | लक्ष्य | प्रगति | प्रगति प्रतिशतमा | राजस्वमा हिस्सा प्रतिशत | वृद्धिदर |
| आयकर | ९७६७०९३७ | १०६९५३७६६ | ११० | ५२.३१ | १३४ |
| वहालकर | ३२०९५८० | ३३३१४८७ | १०४ | १.६३ | १२५ |
| व्याजकर | ८१९४२२६ | ६८४५९२१ | ८४ | ३.३५ | ११२ |
| आयकर जम्मा | १०९०७४७४३ | ११७९३११७४ | १०७ | ५७.२९ | १३२ |
| मू.अ.कर | ४८१८०१४२ | ४९८२३५३६ | १०३ | २४.३७ | १२६ |
| अन्तःशुल्क | ३५९४५७९२ | ३६९९३१४० | १०१ | १७.७० | ११७ |
| शिक्षा सेवा शुल्क | ६४६८४८ | ५६६८१८ | ८८ | ०.२८ | १२३ |
| स्वास्थ्य सेवा कर | ८२८७७४ | ७२०७२४ | ८७ | ०.३५ | १२८ |
| जम्मा | १९४६७६२९९ | २०४४३५३९२ | १०५ | १०० | १२८ |



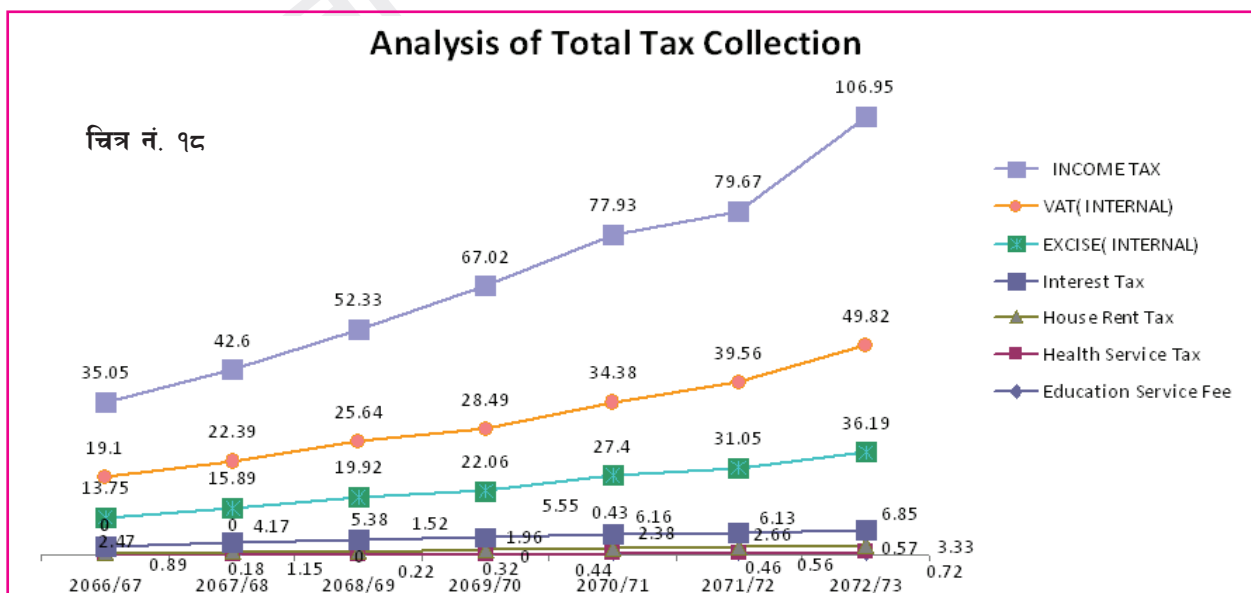
आन्तरिक राजस्व संकलनको संरचनाको असुली प्रतिशतको विश्लेषण गर्दा आयकर, मूल्य अभिवृद्धि कर, अन्तःशुल्क, व्याज कर, वहाल कर, स्वास्थ्य सेवा कर र शिक्षा सेवा शुल्कको हिस्सा क्रमशः ५२.३१, २४.३७, १७.७०, ३.३५, १.६३, ०.३५ र ०.२८ प्रतिशत रहेको छ। संस्थागत आयकर तर्फ क्रमशः घटाउँदै लगी व्यक्तिगत आयकरमा वृद्धि गर्ने विश्वव्यापी प्रवृत्ति रहेको सन्दर्भमा पारिश्रमिक आयको अंश निकै न्यून देखिन्छ। आर्थिक क्रियाकलापमा वृद्धि भएपनि कर तिर्ने वानीको विकास र

करदाता शिक्षालाई प्रभावकारी बनाउन नसक्दा व्यक्तिगत आयकरको अंशमा अपेक्षा गरिए अनुरूप वृद्धि गर्न सकिएको छैन । तसर्थ संस्थागत आयकरको तुलनामा व्यक्तिगत आयकर कमै देखिन्छ । मूल्य अभिवृद्धि कर तर्फ विगत वर्षको तुलनामा राजस्व संकलन बढ्दै गएतापनि विगत वर्षको तुलनामा प्रतिशत वृद्धिमा कमी आएको छ । करको संभाव्यता अनुरूप अभै पूर्ण रूपमा कर संकलन हुन नसकेको देखिन्छ । मूल्य अभिवृद्धि करको प्रभावकारी कार्यान्वयनका लागि आवश्यक पर्ने राज्यसँग जनताको अन्तरसंवाद, कर प्रशासनको प्रभावकारितामा कमी, न्यून विजकीकरण र विल लिने दिने वानीमा परिवर्तन ल्याउन नसकिएको कारण राजस्वमा सोचे अनुसारको योगदान वृद्धि गर्न नसकिएको हो । अन्तःशुल्क प्रशासनका कार्यप्रणाली र कार्यविधि अभै पनि पूर्ण रूपमा स्वचालित बनाउन नसकिएको अवस्था छ । यसलाई आधुनिकीकरण गर्दै स्वचालित रूपमा प्रयोगमा लैजानु पर्ने प्रकृत्याको थालनी भएपनि पूरा गर्न केही समय पर्खनु पर्ने अवस्था छ । अन्तःशुल्कको प्रणालीगत सुधार गरी कार्यान्वयनमा ल्याउन सकिएमा चुहावट नियन्त्रण हुन गई राजस्व असुलीमा यसको योगदान बढ्ने निश्चित छ ।

३.१ विगत सात वर्षको राजस्व संकलनको अवस्था

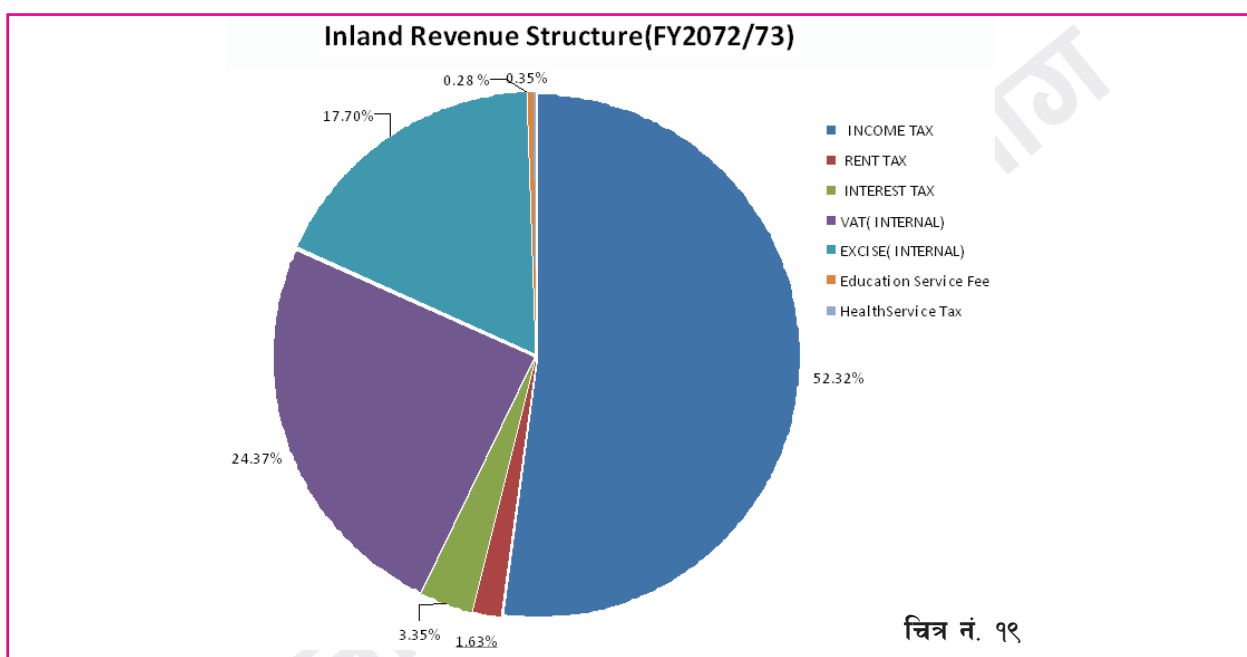
तलको तालिकामा आर्थिक वर्ष २०६६/०६७ देखि आर्थिक वर्ष २०७२/७३ सम्म प्रत्येक आर्थिक वर्षमा मूल्य अभिवृद्धि कर, आयकर तथा अन्तःशुल्क, शिक्षा सेवा शुल्क, स्वास्थ्य सेवा कर र व्याज कर संकलनको प्रगति प्रस्तुत गरिएको छ । आ.व. २०६६/६७ देखि २०७०/०७१ सम्म आन्तरिक राजस्वमा क्रमिक रूपमा वृद्धि भएको पाइन्छ । आ.व. २०६६/०६७ सम्म शिक्षा सेवा शुल्क असुलीको कानुनी व्यवस्था थिएन भने आ.व. २०७०/०७१ बाट स्वास्थ्य सेवा करको असुली गर्ने गरी लक्ष्य राखिदै आएको छ । आ.व. २०६६/०६७ मा आयकर मूल्य अभिवृद्धि कर र अन्तःशुल्कको असुली क्रमशः ३५.०५, १९.०१ र १३.७५ अर्ब रहेको थियो भने आ.व. २०७२/०७३ सम्म आइपुग्दा क्रमशः रु ११७.१३, रु ४९.८२ र रु ३६.१९ अर्ब रहेको छ । शिक्षा सेवा शुल्क र स्वास्थ्य सेवा करको संकलन क्रमशः ५६.६८ करोड र ७२ करोड रहेको छ ।

| तालिका नं. १० : विगत ७ वर्षको राजस्व संकलन रु.अर्बमा | | | | | | | |
|--|---------|---------|---------|---------|---------|---------|---------|
| Revenue Heading | 2066/67 | 2067/68 | 2068/69 | 2069/70 | 2070/71 | 2071/72 | 2072/73 |
| Education Service Fee | 0 | 0.18 | 0.22 | 0.32 | 0.43 | 0.46 | 0.57 |
| Health Service Tax | 0 | 0 | 0 | 0 | 0.44 | 0.56 | 0.72 |
| House Rent Tax | 0.89 | 1.15 | 1.52 | 1.96 | 2.38 | 2.66 | 3.33 |
| Interest Tax | 2.47 | 4.17 | 5.38 | 5.55 | 6.16 | 6.13 | 6.85 |
| EXCISE(INTERNAL) | 13.75 | 15.89 | 19.92 | 22.06 | 27.4 | 31.05 | 36.19 |
| VAT(INTERNAL) | 19.1 | 22.39 | 25.64 | 28.49 | 34.39 | 39.56 | 49.82 |
| INCOME TAX | 35.05 | 42.6 | 52.33 | 67.02 | 77.93 | 79.67 | 106.95 |
| Total Tax Rev. | 71.26 | 86.2 | 104.79 | 125.08 | 140.58 | 160.09 | 204.43 |



३.२ कूल आन्तरिक राजस्व संकलनमा शिर्षकगत असुलीको अंश

| तालिका नं. ११ : आ.व. २०७२/०७३ को शिर्षकगत राजस्व संकलन | |
|--|---------|
| शीर्षक | प्रतिशत |
| आयकर | ५२.३२ |
| वहालकर | १.६३ |
| व्याजकर | ३.३५ |
| मू.अ.कर | २४.३७ |
| अन्तःशुल्क | १७.७ |
| शिक्षा सेवा शुल्क | ०.२८ |
| स्वास्थ्य सेवा शुल्क | ०.३५ |
| जम्मा | १०० |



चित्र नं. १९

आ.व. २०७२/७३ मा आन्तरिक राजस्वको शिर्षकगत असुलीको प्रतिशतलाई चित्रमा देहाय अनुसार प्रस्तुत गरिएको छ । सबैभन्दा बढी योगदान आयकरको ५२.३२ प्रतिशत रहेको छ भने त्यसपछि दोस्रो स्थानमा मूल्य अभिवृद्धि करको योगदान २४.३७ प्रतिशत रहेको छ । अन्तःशुल्कको आन्तरिक राजस्व असुलीमा योगदान १७.७ प्रतिशत रहन गएको छ । व्याजकरको योगदान ३.३५ प्रतिशत छ भने वहालकरको योगदान १.६३ प्रतिशत रहेको देखिन्छ । त्यसैगरी शिक्षा सेवा शुल्क र स्वास्थ्य सेवा करको अंश क्रमशः ०.२८ र ०.३५ प्रतिशत रहेको छ ।

३.२ मूल्य अभिवृद्धि कर आन्तरिक र पैठारी संकलन अनुपात

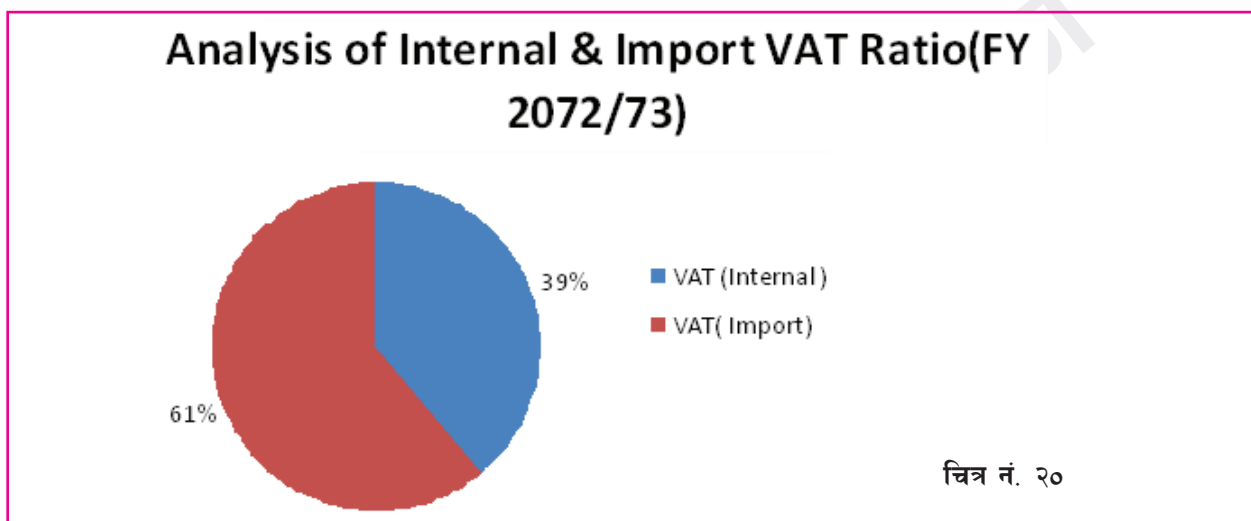
आर्थिक वर्ष २०६६/६७ मा जम्मा मूल्य अभिवृद्धि कर संकलन रु. ५३ अर्ब ६४ करोड रहेकोमा आन्तरिक तर्फ १९ अर्ब १ करोड र पैठारी तर्फ रु ३४ अर्ब ५४ करोड संकलन भई आन्तरिक र पैठारी तर्फको अनुपात ३६:६४ रहेको देखिन्छ । आर्थिक वर्ष २०६९/७० मा जम्मा मूल्य अभिवृद्धि कर संकलन ८३ अर्ब ५० करोड रहेकोमा आन्तरिक तर्फ २८ अर्ब ४९ करोड र पैठारी तर्फ ५५ अर्ब १ करोड संकलन भई यसको अनुपात ३४:६६ को रहेको देखिन्छ । त्यसैगरी आ.व. २०७०/७१ मा जम्मा मूल्य अभिवृद्धि कर संकलन १ खर्ब ९७ करोड रहेकोमा आन्तरिक तर्फ ३४ अर्ब ४० करोड र पैठारी तर्फ ६६ अर्ब ५७ करोड संकलन भई यसको अनुपात ३४:६६ को रहेको देखिन्छ । आ.व. २०७१/७२ मा जम्मा मूल्य अभिवृद्धि कर १ खर्ब १८ अर्ब ४९ करोडमा पैठारी तर्फ ७८ अर्ब ९४ करोड र आन्तरिक ३८ अर्ब १६ करोड संकलन भएकोमा आन्तरिक र पैठारीतर्फको अनुपातको

अवस्था ३२:६८ रहेको देखिन्छ। आ.व. २०७२/७३ मा पैठारी तर्फ ७७ अर्ब ९३ करोड ४९ लाख ३४ हजार भएकोमा आन्तरिक तर्फ ४९ अर्ब ८२ करोड ३५ लाख ३६ हजार संकलन भएको देखिन्छ।

आ.व. २०६४/६५ मा मुअकर संकलनको वृद्धि १७ प्रतिशत रहेको थियो भने यो वृद्धिदर २०६६/६७ मा सबैभन्दा बढी ३५.११ प्रतिशत भएकोमा २०६७/६८ मा १५.०२ प्रतिशत भएको देखिन्छ भने आ.व. २०७०/७१ मा मूल्यअभिवृद्धि कर संकलनको वृद्धि २०.९२ प्रतिशत रहेको देखिन्छ। आर्थिक वर्ष २०७१/७२ मा १५ प्रतिशतले मूल्य अभिवृद्धि कर वृद्धि भएको देखिन्छ। मूल्यअभिवृद्धि कर संकलनमा आन्तरिक तर्फको योगदान ३६ प्रतिशत र पैठारी तर्फको योगदान ६४ प्रतिशत रहेको थियो भने आ.व. २०७२/७३ मा मुअकर संकलनमा आन्तरिक तर्फ योगदान ३९ प्रतिशत र पैठारीमा तर्फ ६१ प्रतिशत योगदान रहेको देखिन्छ।

तालिका नं. १२ आन्तरिक र पैठारीको मूल्य अभिवृद्धि करको अवस्था

| | | |
|-------------------------|-------|---------|
| मू.अ.कर | आयात | आन्तरिक |
| मू.अ.कर रकम (रु अर्बमा) | ७७.९४ | ४९.८२ |
| प्रतिशतमा | ६१ | ३९ |



| तालिका नं. १३ : मूल्य अभिवृद्धि कर आन्तरिक र पैठारी संकलन अनुपात (रु अर्बमा) | | | | | | | |
|--|---------|---------|---------|---------|---------|---------|---------|
| Tax Heading | 2066/67 | 2067/68 | 2068/69 | 2069/70 | 2070/71 | 2071/72 | 2072/73 |
| VAT(INTERNAL) | 19.1 | 22.39 | 25.64 | 28.49 | 34.4 | 39.55 | 49.82 |
| VAT(IMPORT) | 34.54 | 39.31 | 46.54 | 55.01 | 66.57 | 78.94 | 77.94 |
| VAT Collection | 53.64 | 61.7 | 72.18 | 83.5 | 100.97 | 118.49 | 127.75 |
| Ratio | 36:64 | 36:64 | 36:64 | 34:66 | 34:66 | 33:67 | 39:61 |
| VAT Collection (%) | 35.11 | 15.02 | 16.99 | 15.68 | 20.92 | 29.20 | 26.52 |

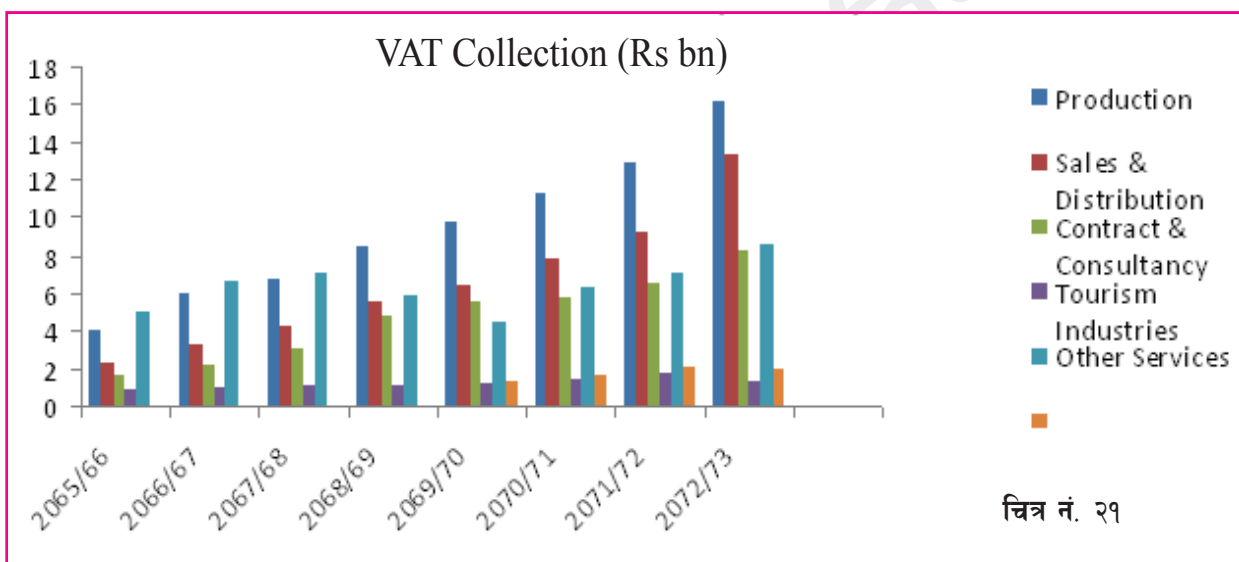
३.३ शिर्षकगत मूल्य अभिवृद्धि कर संकलन (आन्तरिक तर्फ)

शिर्षकगत मूल्य अभिवृद्धि कर संकलनलाई हेर्दा आ.व. २०६५/६६ मा ठेक्का परामर्श तर्फ १.६ अर्ब, आ.व. २०६६/६७ मा २.१९ अर्ब, २०६७/६८ मा ३.१२ अर्ब, २०६८/६९ मा ४.७७ अर्ब, २०६९/७० मा ५.४९ अर्ब, २०७०/७१ मा ५.८५ अर्ब, २०७१/७२ मा ६.५४ अर्ब संकलन भएकोमा आ.व. २०७२/७३ मा रु ८.५४ अर्ब संकलन भएको देखिन्छ। पर्यटन उद्योग तर्फ आ.व. २०६५/६६ मा ०.८४ अर्ब रहेकोमा २०६७/६८ मा १.१२ अर्ब पुगेकोमा २०६८/६९ केही घट्टन गई १.०६ अर्ब

भएको देखिन्छ। आ.व. २०६९/७० देखि वृद्धि हुँदै २०७१/७२ मा १.७६ अर्ब पुगेकोमा आ.व. २०७२/७३ मा केही घटन गरी १.४० अर्ब भएको देखिन्छ। यसैगरी बिक्री वितरण तर्फ र अन्य सेवा तर्फ मूल्यअभिवृद्धि कर आ.व. २०६५/६६ देखि आ.व. २०७२/७३ सम्म वृद्धि हुँदै गएको देखिन्छ। रिभर्स चार्ज तर्फ आ.व. २०६५/६६ देखि आ.व. २०६७/६८ सम्म वृद्धि भएकोमा आ.व. २०६८/६९ मा केही घटन गएको देखिन्छ। आ.व. २०६९/७० देखि पुनः वृद्धि हुँदै आ.व. २०७१/७२ मा रु २.०५ अर्ब संकलन भएकोमा आ.व. २०७२/७३ मा घटन गरी २ अर्बमा सीमित भएको देखिन्छ। पर्यटन उद्योग, अन्य सेवा र रिभर्स चार्ज तर्फ उतार चढाव देखिएता पनि उत्पादन, बिक्री वितरण र ठेक्का परामर्शमा मूल्यअभिवृद्धि कर वृद्धि हुँदै गएको देखिन्छ। आ.व. २०७२/७३ मा कूल आन्तरिक मूल्य अभिवृद्धि कर संकलन ४९ अर्ब ८२ करोड भएको छ।

तालिका नं. १२ : मूल्य अभिवृद्धि करको शिर्षकगत संकलन रु अर्बमा

| Tax Heading | 2065/66 | 2066/67 | 2067/68 | 2068/69 | 2069/70 | 2070/71 | 2071/72 | 2072/73 |
|------------------------|---------|---------|---------|---------|---------|---------|---------|---------|
| Tourism Industries | 0.84 | 0.94 | 1.12 | 1.06 | 1.20 | 1.43 | 1.76 | 1.40 |
| Reverse Charge | 0.84 | 0.94 | 1.12 | 0.72 | 1.32 | 1.64 | 2.05 | 2 |
| Contract & Consultancy | 1.6 | 2.19 | 3.12 | 4.77 | 5.49 | 5.85 | 6.54 | 8.24 |
| Other Services | 5.05 | 6.65 | 7.13 | 5.10 | 4.35 | 6.22 | 7.14 | 8.64 |
| Sales and Distribution | 2.37 | 3.3 | 4.25 | 5.55 | 6.39 | 7.89 | 9.22 | 13.34 |
| Production | 4.06 | 6.02 | 6.77 | 8.40 | 9.77 | 11.32 | 12.86 | 16.20 |
| Total VAT | 14.76 | 20.04 | 23.51 | 25.61 | 28.52 | 34.36 | 39.56 | 49.82 |



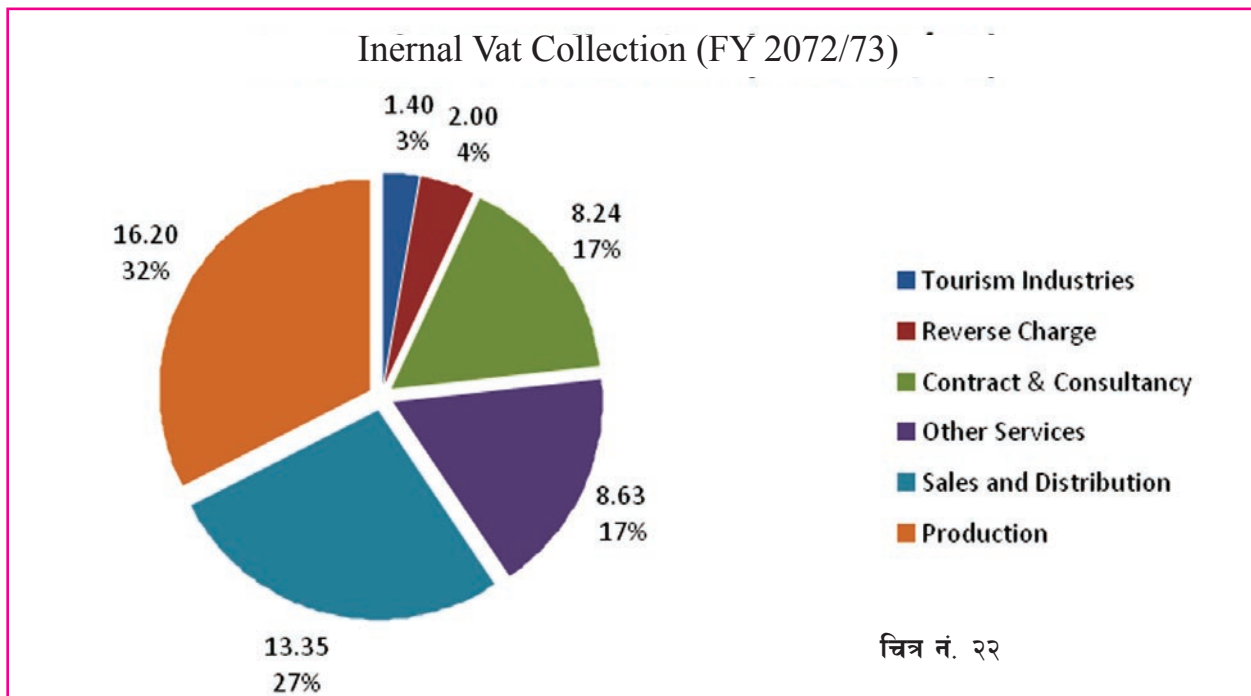
३.४ मूल्य अभिवृद्धि करको संरचनात्मक अवस्था (२०७२/७३)

आ.व. २०७२/०७३ मा मूल्य अभिवृद्धि कर संकलन आन्तरिक तर्फको योगदान रु. ४९.८२ अर्ब रूपैया रहेको पाइन्छ। जसमा Reverse Charge रु. २ अर्ब, पर्यटन उद्योगतर्फ रु १.४० अर्ब, बिक्री वितरणमा रु. १३.३४ अर्ब, अन्य सेवामा रु. ८.६४ अर्ब, ठेक्का परामर्शमा रु ८.२४ अर्ब र उत्पादनतर्फ रु १६.२० अर्ब रहेको देखिन्छ।

तालिका १३ : मूल्य अभिवृद्धि करको संरचनात्मक अवस्था अंशमा

| Tax Heading | Percent | Rs. billion |
|------------------------|---------|-------------|
| Reverse Charge | 4 | 2 |
| Tourism Industries | 2.82 | 1.40 |
| Contract & Consultancy | 16.55 | 8.24 |

| | | |
|------------------------|--------|-------|
| Other Services | 17.34 | 8.63 |
| Sales and Distribution | 26.78 | 13.35 |
| Production | 32.51 | 16.20 |
| Total VAT | 100.00 | 49.82 |

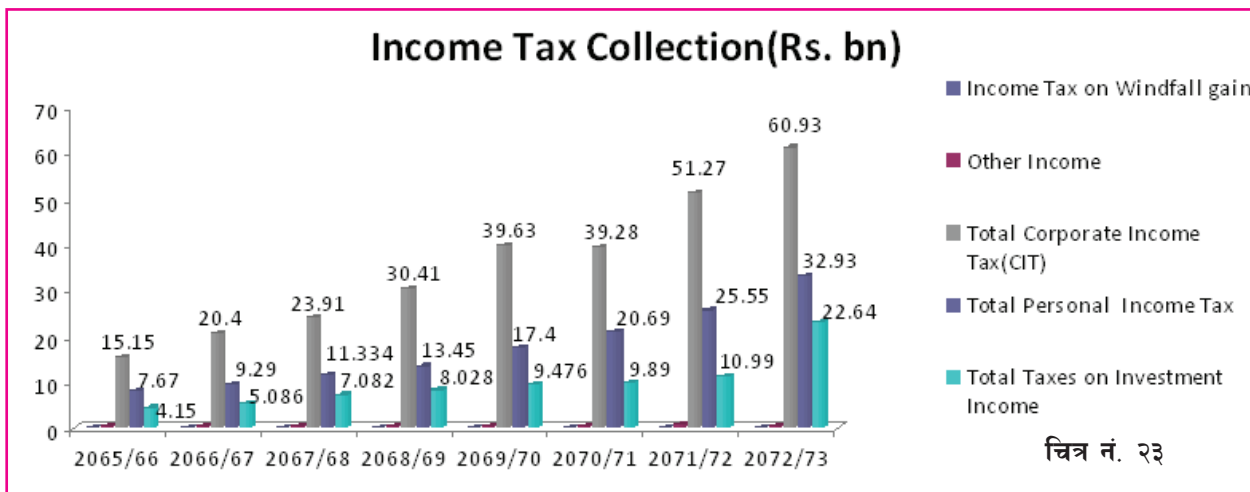


३.५ शीर्षकगत आयकर संकलन

आर्थिक वर्ष २०६५/६६ मा आकस्मिक लाभकर ०.०१७, अन्य आयकर ०.२५, संस्थागत आयकर १५.१५, व्यक्तिगत कर ७.६७, लगानीमा कर ४.१५ अर्ब गरी जम्मा २७.२३७ अर्ब संकलन भएकोमा पछिल्ला विभिन्न आ.व.मा समग्रमा आयकरको असुली सन्तोषप्रद देखिन्छ। जसमा आकस्मिक लाभकर र अन्य आयकरको संकलन अवस्था नकारात्मक देखिएकोले आकस्मिक लाभकर र अन्य आयकरको क्षेत्रमा थप सुधारका कार्ययोजना सहित कार्यान्वयनमा लैजानु पर्ने अवस्था देखिन्छ भने आ.व. २०७२/७३ मा आकस्मिक लाभकर ०.०९, अन्य आयकर ०.५१, संस्थागत आयकर ६०.९३, व्यक्तिगत आयकर ३२.९३, लगानीमा आयकर ३२.६४ अर्ब गरी जम्मा ११७.१३ अर्ब संकलन भएको देखिन्छ।

तालिका नं. १४ : आयकरको शीर्षकगत संकलन (रु अर्बमा)

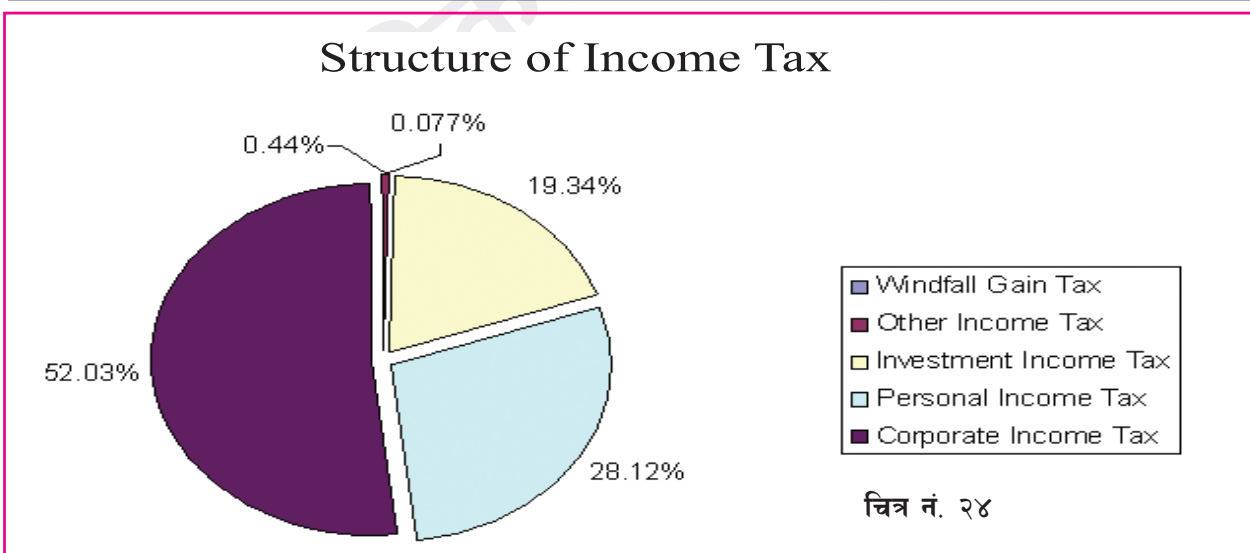
| | 2065/66 | 2066/67 | 2067/68 | 2068/69 | 2069/70 | 2070/71 | 2071/72 | 2072/73 |
|----------------------------------|---------|---------|---------|---------|---------|---------|---------|---------|
| Income Tax on Windfall gain | 0.017 | 0.02 | 0.015 | 0.035 | 0.06 | 0.06 | 0.10 | 0.09 |
| Other Income | 0.25 | 0.25 | 0.26 | 0.41 | 0.45 | 0.35 | 0.59 | 0.51 |
| Total Corporate Income Tax(CIT) | 15.15 | 20.4 | 23.91 | 30.41 | 39.63 | 39.28 | 51.27 | 60.93 |
| Total Personal Income Tax | 7.67 | 9.29 | 11.334 | 13.45 | 17.4 | 20.69 | 25.55 | 32.93 |
| Total Taxes on Investment Income | 4.15 | 5.086 | 7.082 | 8.028 | 9.476 | 9.89 | 10.99 | 22.64 |
| Total Income Tax | 27.237 | 35.046 | 42.601 | 52.333 | 67.016 | 70.27 | 88.48 | 117.13 |



३.६ आ.व. २०७२/०७३ मा आयकरको संरचनात्मक अवस्था

आ.व. २०७२/०७३ मा आयकरको आन्तरिक अंश ११७.१३ अर्व रहेको छ । जसमा आकस्मिक लाभकरको अंश ०.०७७ प्रतिशत अन्य आयकरको अंश ०.४४ प्रतिशत लगानीमा आयकर १९.३४ प्रतिशत व्यक्तिगत वा एकलौटी फर्म २८.१२ प्रतिशत र संस्थागत आयकरको अंश ५२.०३ प्रतिशत रहेको देखिन्छ ।

| | Percent | Rs bn |
|-----------------------|---------|-------|
| Windfall Gain Tax | 0.077 | 0.09 |
| Other Income Tax | 0.44 | 0.51 |
| Investment Income Tax | 19.34 | 22.64 |
| Personal Income Tax | 28.12 | 32.93 |
| Corporate Income Tax | 52.03 | 60.93 |
| Total Income Tax | 100 | 117.1 |



आयकर संकलनको संरचनात्मक अवस्थाको विश्लेषण गर्दा संस्थागत आयकर, पारिश्रमिक आयकर, लगानीमा आयकर, पूँजीगत लाभ र आकस्मिक लाभ कर विगत आ.व. २०६५/६६ देखि नै क्रमिक वृद्धि भइरहेकोमा आकस्मिक लाभकर आ.व. २०७२/७३ मा केही घट्न गएको देखिन्छ । उक्त वृद्धिमा संस्थागत आयकरको योगदान हाल सम्म पनि उच्च रहेको छ ।

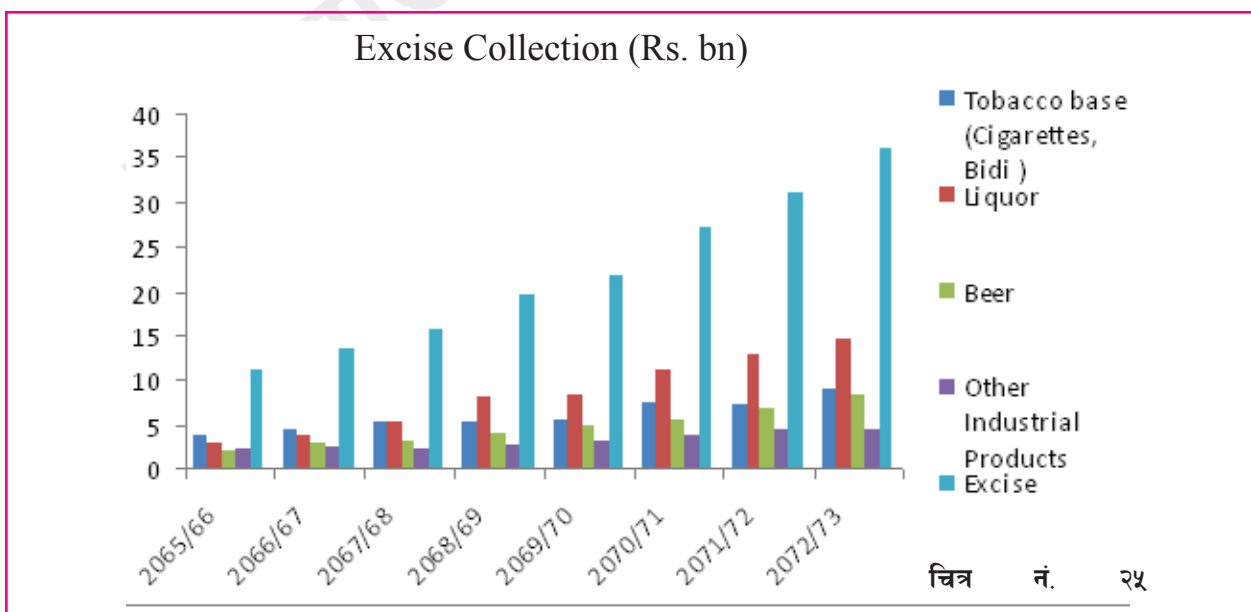
हालको विश्वव्यापी प्रचलन पारिश्रमिक करमा बढी जोड दिई संस्थागत आयकर संकलनमा क्रमशः घटाउदै लैजाने प्रवृत्ति रहेको छ । पारिश्रमिक आयको योगदान कूल कर राजस्वमा उल्लेखनीय हुनुपर्नेमा उक्त करवाट अपेक्षित राजस्व संकलन हुन सकेको छैन । व्यक्तिगत राजस्व संकलन कम हुनुमा लगानीको आयकर संकलनमा प्रभाकारी अनुगमनको अभाव, कर तिर्ने बानीमा सुधार नआउनु, प्राकृतिक व्यक्तिको व्यवसाय तथा लगानीको कर सहभागिताको स्तरमा सुधार गर्न नसक्नु र करदाताको दायरमा पनि विस्तार नआउनु प्रमुख कारणहरू रहेका छन् ।

यसका अतिरिक्त ज्यालाको दरमा वृद्धि नहुदा रोजगारीको आयमा कमी भएको र अनुगमन प्रभावकारी बनाउन नसक्दा पनि अपेक्षा गरिए अनुरूपको राजस्व संकलन हुन नसकेको हो । यसका साथै नेपालको व्यक्तिगत करको दरले आयको ठाडो समानता कायम गर्ने विवेकशील करको दरको अभावले पनि व्यक्तिगत आयकरको संरचनामा प्रभाव पार्न गएको हो । उपर्युक्त कर बाहेक अन्य करहरूको राजस्व संकलनमा योगदान रहने नै भएता पनि लगानीमा आयकर, बहाल कर, व्याज कर, पूंजीगत लाभ कर, लाभाशं र आकस्मिक लाभ करमा समेत उचित अनुगमन हुनु पर्ने देखिन्छ । यसका साथै अर्थतन्त्रको विस्तारको क्रममा यस प्रकारको अवस्था देखिएता पनि क्रमशः आर्थिक विस्तार र लगानीको वातावरणमा अनुकूल सुधार आएमा लगानीको आयकरमा सुधार आउन सक्दछ । घर बहालकरको प्रभावकारी अनुगमन व्यवस्था र व्यवसायिक घनत्व भएको क्षेत्रमा अप्रत्यक्ष कर गणनाको विधिको अवलम्बन गरी कर कानूनको प्रभावकारी कार्यान्वयन गर्न सकिएमा यस क्षेत्रबाट राजस्व संकलनमा अनुकूल प्रभाव पर्न जाने देखिन्छ ।

३.७ अन्तःशुल्कको संरचनात्मक अवस्था

आ.व. २०६५/६६ मा अन्य औद्योगिक उत्पादन, चुरोट बिन्डी, मदिरा र वियरको असुली क्रमशः रु. २.१, रु. ३.७४, रु. ३.०६ र रु. २.०७ अर्व गरी जम्मा रु १०.९७ अर्व आन्तरिक राजस्व असुलीमा अन्तःशुल्कको योगदान रहेको देखिन्छ । आ.व. २०७२/७३ मा क्रमशः रु. ४.४५ अर्व, रु. ८.९५ अर्व, रु. १४.५ अर्व र रु. ८.२९ अर्व संकलन भएको देखिन्छ । यसबाट सवै शिर्षकहरूमा क्रमशः वृद्धि हुँदै गएको देखिन्छ । त्यसैगरी आ.व. २०६६/६७ मा अन्तःशुल्कको योगदान रु १३.५९ अर्व रहेको थियो भने क्रमशः अन्तःशुल्कको योगदान बढ्दै गएर आ.व. २०७२/७३ सम्म आइपुग्दा यसको अंश बढेर रु. ३९.१९ अर्व अन्तःशुल्क तर्फ राजस्व असुली भएको देखिन्छ ।

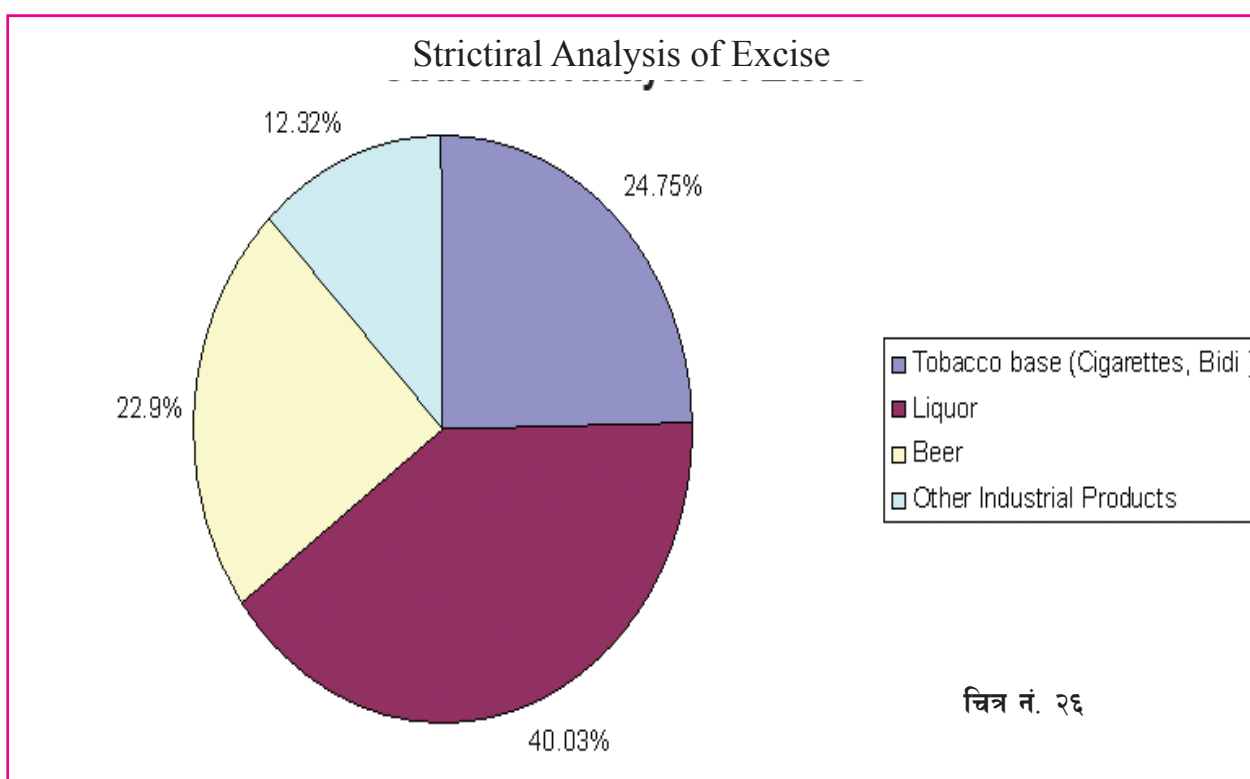
| तालिका १६: अन्तःशुल्कको शिर्षकगत संकलन (रु अर्वमा) | | | | | | | | |
|--|---------|---------|---------|---------|---------|---------|---------|---------|
| Excise Collection - Internal (Rs bn) | 2065/66 | 2066/67 | 2067/68 | 2068/69 | 2069/70 | 2070/71 | 2071/72 | 2072/73 |
| Tobacco base (Cigarettes, Bidi) | 3.74 | 4.51 | 5.14 | 5.22 | 5.35 | 7.3 | 7.17 | 8.95 |
| Liquor | 3.06 | 3.74 | 5.26 | 7.98 | 8.46 | 11 | 12.68 | 14.5 |
| Beer | 2.07 | 2.84 | 3.12 | 3.87 | 4.85 | 5.3 | 6.86 | 8.29 |
| Other Industrial Products | 2.1 | 2.5 | 2.16 | 2.58 | 3.07 | 3.68 | 4.344 | 4.45 |
| Excise | 10.97 | 13.59 | 15.68 | 19.65 | 21.73 | 27.28 | 31.05 | 36.19 |



३.८ आ.व. २०७२/०७३ मा अन्तःशुल्क तर्फको संरचनात्मक अवस्था

आ.व. २०७२/७३ मा अन्तःशुल्क तर्फ चुरोट, बिडीको योगदान रु. ८.९५ अर्ब, अन्य औद्योगिक उत्पादनको योगदान, रु. ४.४५ अर्ब, वियरको योगदान रु. ८.२९ अर्ब र मदिराको योगदान रु. १४.५ अर्ब गरी जम्मा अन्तःशुल्कको कूल योगदान रु. ३६.१९ अर्ब रहेको देखिन्छ ।

| तालिका नं. १७ : अन्तःशुल्कको शिर्षकगत संकलन (आ.व. २०७२/७३) | | |
|--|---------|-------|
| Heading | Percent | Rs bn |
| Tobacco base (Cigarettes, Bidi) | 24.75 | 8.95 |
| Liquor | 40.03 | 14.5 |
| Beer | 22.90 | 8.29 |
| Other Industrial Products | 12.32 | 4.45 |
| Excise | 100 | 36.19 |

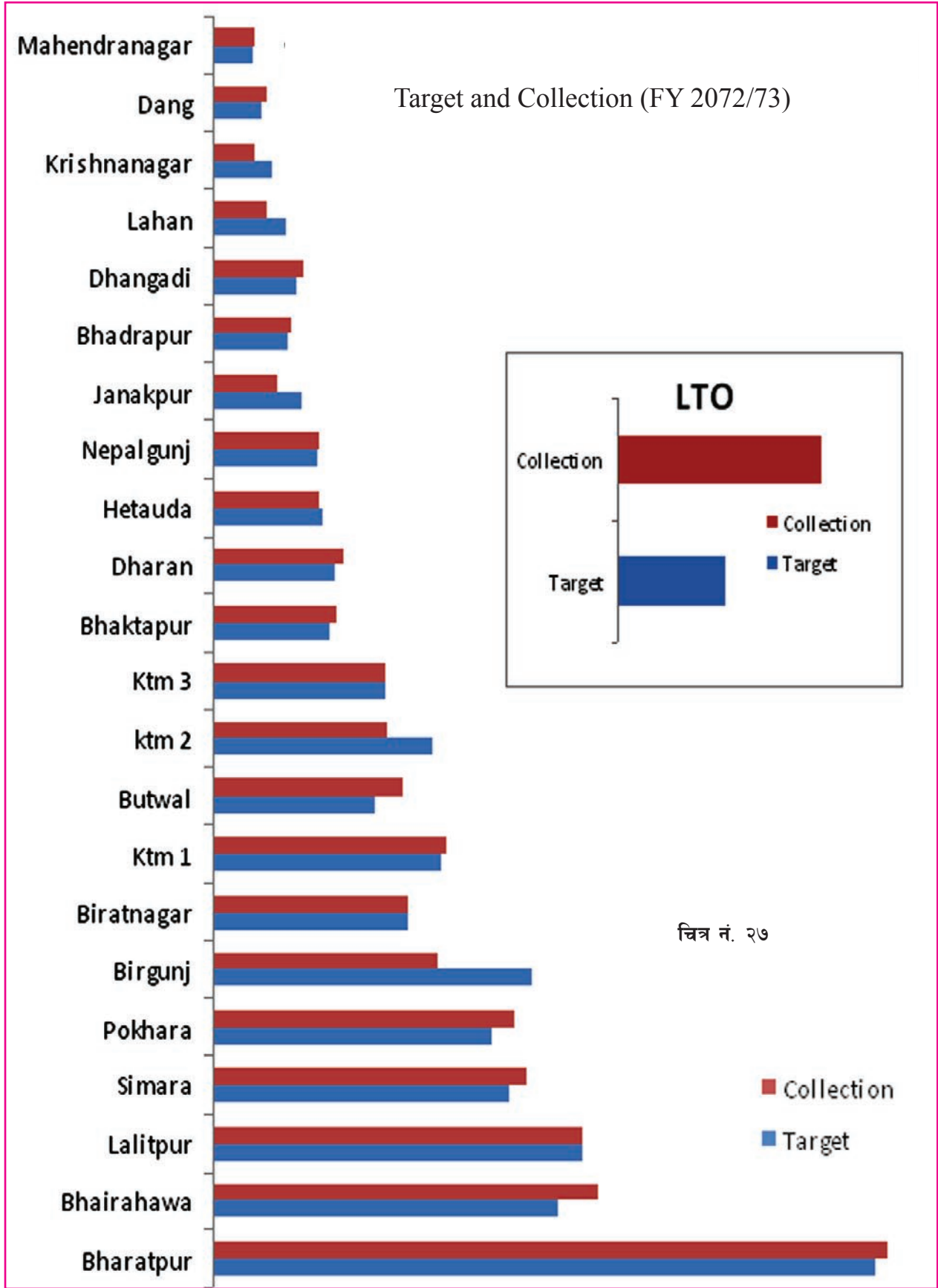


३.९ आ.व. २०७२/०७३ को राजस्व संकलनको कार्यालयगत अवस्था

आ.व. २०७२/७३ मा आन्तरिक राजस्व विभागलाई आयकर, मूअकर, अन्तःशुल्क, शिक्षा सेवा तथा स्वास्थ्य सेवा करको कूल लक्ष्य रु १९४.६७ अर्ब रुपैया तोकिएकोमा रु २०४.४३ अर्ब संकलन भई १०५ प्रतिशत प्रगति हासिल भएको देखिन्छ ।

आन्तरिक राजस्व विभाग अन्तर्गतका कार्यालयहरूलाई विभिन्न शिर्षकहरूमा जम्मा रु. १९४.६७ अर्ब लक्ष्य विभाजन गरिएकोमा अधिकांश कार्यालयहरूको संकलन लक्ष्य पूरा भएको देखिन्छ । आन्तरिक राजस्व कार्यालयहरूलाई तोकिएको लक्ष्यमा असुली प्रतिशतका आधारमा सर्वैभन्दा बढी आन्तरिक राजस्व कार्यालय वुटवलले ११६.३८ प्रतिशत राजस्व संकलन गरेको छ भने लक्ष्यको तुलनामा आन्तरिक राजस्व कार्यालय वीरगञ्जले सर्वैभन्दा कम ७०.४५ प्रतिशत संकलन गरेको देखिन्छ ।

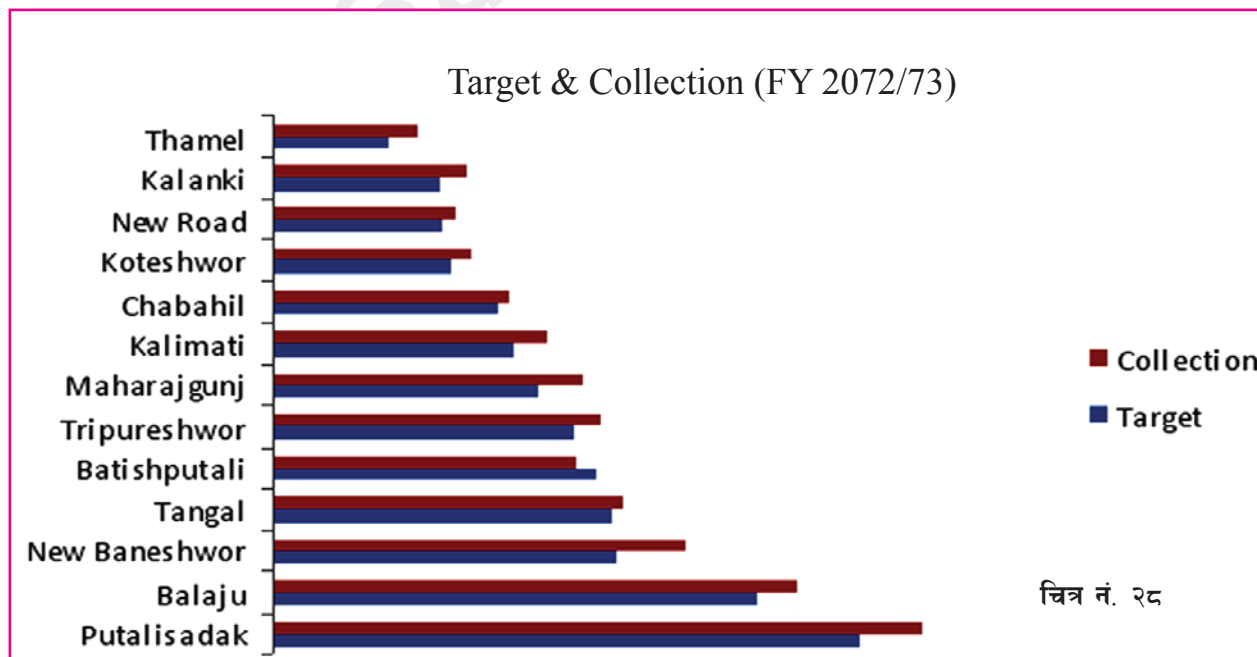
| तालिका नं. : १८ : कार्यालयगत राजस्व लक्ष्य र संकलन | | |
|--|----------------|--------------------|
| Office | Target (Rs bn) | Collection (Rs bn) |
| Bharatpur | 11.93 | 12.17 |
| Bhairahawa | 6.23 | 6.93 |
| Lalitpur | 6.64 | 6.66 |
| Simara | 5.33 | 5.65 |
| Pokhara | 5.02 | 5.43 |
| Birgunj | 5.76 | 4.06 |
| Biratnagar | 3.52 | 3.52 |
| Ktm 1 | 4.13 | 4.19 |
| Butwal | 2.93 | 3.41 |
| ktm 2 | 3.93 | 3.13 |
| Ktm 3 | 3.09 | 3.10 |
| Bhaktapur | 2.10 | 2.23 |
| Dharan | 2.19 | 2.34 |
| Hetauda | 1.99 | 1.93 |
| Nepalgunj | 1.88 | 1.92 |
| Janakpur | 1.60 | 1.17 |
| Bhadrapur | 1.36 | 1.42 |
| Dhangadi | 1.51 | 1.62 |
| Lahan | 1.30 | 0.97 |
| Krishnanagar | 1.06 | 0.75 |
| Dang | 0.89 | 0.96 |
| Mahendranagar | 0.70 | 0.74 |
| Total | 75.09 | 74.30 |



३.१० उपत्यका भित्रका करदाता सेवा कार्यालयको राजस्व संकलनको अवस्था

आ.व. २०७२/०७३ मा उपत्यकाभित्र रहेका करदाता सेवा कार्यालयहरूलाई रु. १७ अर्ब २९ करोड लक्ष्य तोकिएकोमा लक्ष्यको तुलनामा ११२ प्रतिशत अर्थात् रु १९ अर्ब ३५ करोड संकलन भएको छ। उपत्यकाभित्र रहेका करदाता सेवा कार्यालयहरूलाई तोकिएको लक्ष्यमा असुली प्रतिशतका आधारमा सबैभन्दा बढी लक्ष्य करदाता सेवा कार्यालय ठमेलले १२३ प्रतिशत प्रगति गरेको छ। त्यसैगरी सेवा कार्यालयहरू मध्ये सबैभन्दा कम टंगालले १०३.६२ प्रतिशत प्रगति हासिल गरेको छ।

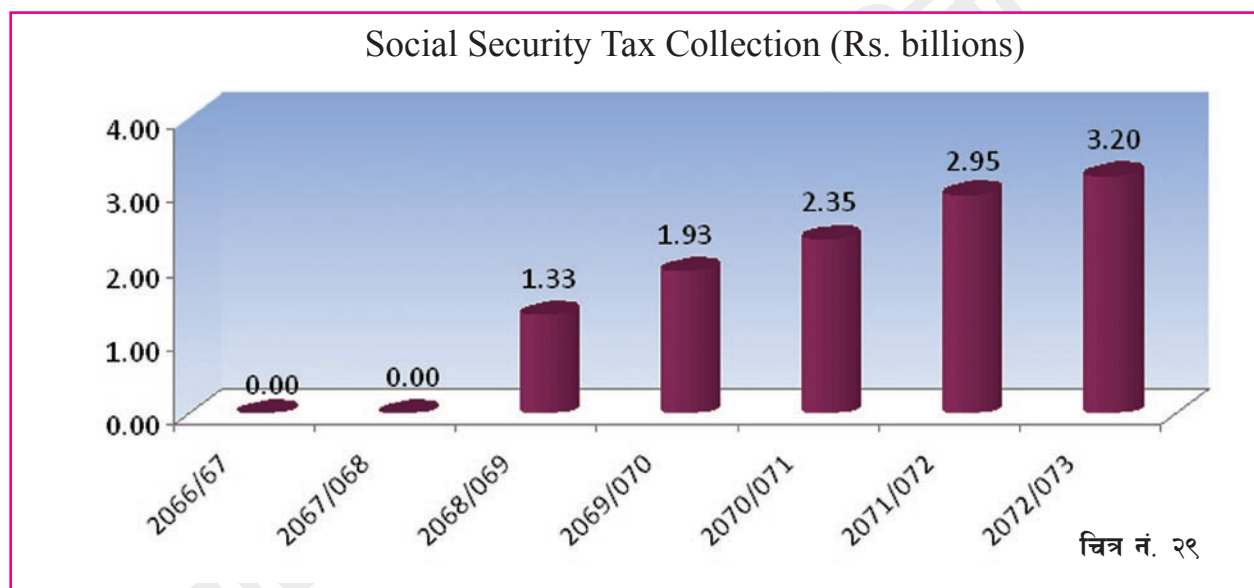
| तालिका नं. १८ : उपत्यका भित्रका करदाता सेवा कार्यालयको राजस्वको लक्ष्य र संकलन | | |
|--|----------------|--------------------|
| Office | Target (Rs bn) | Collection (Rs bn) |
| Putalisadak | 2.70 | 2.98 |
| Balaju | 2.24 | 2.42 |
| New Baneshwor | 1.58 | 1.89 |
| Tangal | 1.56 | 1.63 |
| Batishputali | 1.54 | 1.85 |
| Tripureshwor | 1.38 | 1.51 |
| Maharajgunj | 1.22 | 1.43 |
| Kalimati | 1.11 | 1.28 |
| Chabahil | 1.04 | 1.08 |
| Koteshwor | 0.83 | 0.92 |
| New Road | 0.77 | 0.84 |
| Kalanki | 0.77 | 0.86 |
| Thamel | 0.55 | 0.66 |
| Total | 17.29 | 19.35 |



३.११ सामाजिक सुरक्षा कर

आर्थिक वर्ष २०६६/०६७ देखि सामाजिक सुरक्षा कर लगाउने व्यवस्था शुरु भएको थियो । पारिश्रमिक आय आर्जन गर्ने व्यक्तिहरुबाट करयोग्य आयको १ प्रतिशत सामाजिक सुरक्षा कर लगाउन थालिएको थियो । आ.व. २०६६/०६७ देखि २०७२/०७३ सम्मको सामाजिक सुरक्षा कर संकलनको अवस्था विश्लेषण गर्दा आर्थिक वर्ष २०६६/६७ मा रु. ८६ करोड संकलन भएकोमा आर्थिक वर्ष २०७२/७३ मा आइपुग्दा रु. ३ अर्ब २० करोड संकलन भएको देखिन्छ ।

| तालिका नं. २० : सामाजिक सुरक्षा कर संकलन | | |
|--|---------------|------------|
| FISCAL YEAR | AMOUNT ('000) | Rs Billion |
| 2066/67 | 86 | 0.00 |
| 2067/068 | 614 | 0.00 |
| 2068/069 | 1334557 | 1.33 |
| 2069/070 | 1925947 | 1.93 |
| 2070/071 | 2351743 | 2.35 |
| 2071/072 | 2949891 | 2.95 |
| 2072/073 | 3201204 | 3.20 |
| Total | 11763958 | 11.76 |



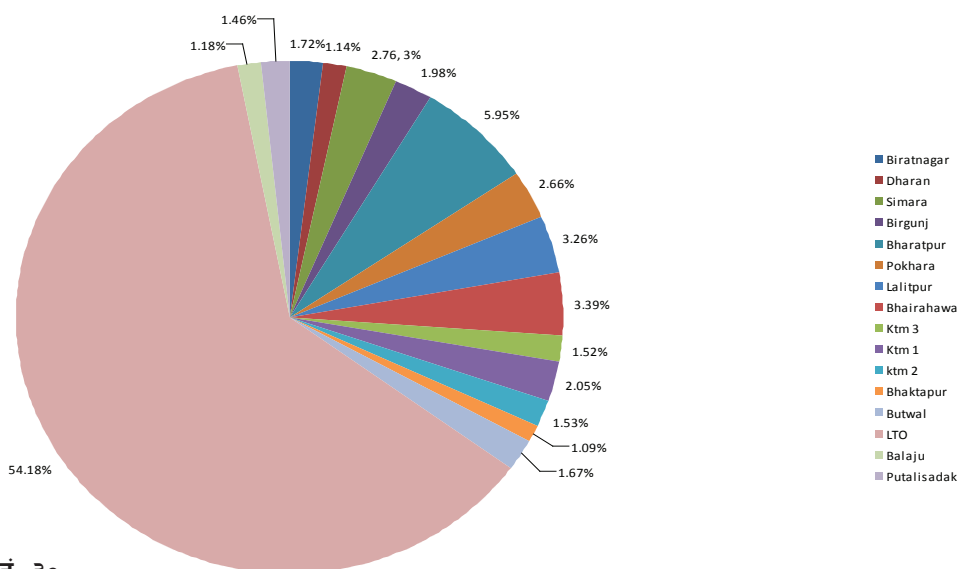
३.१२ एक प्रतिशत भन्दा बढी राजस्वमा योगदान गर्ने कार्यालयहरु

राजस्व संकलनको दृष्टिबाट कूल आन्तरिक राजस्वको १ प्रतिशत भन्दा बढी राजस्व असुली गर्ने कार्यालयहरुको विवरण देहाय अनुसार उल्लेख गरिएको छ । सवैभन्दा बढी राजस्व संकलनमा योगदान ठूला करदाता कार्यालयको ५४.१८ प्रतिशत रहेको छ ।

| तालिका नं. २१: एक प्रतिशतभन्दा बढी राजस्व संकलन गर्ने कार्यालय | | |
|--|-------------|---------|
| S.N. | Office Name | percent |
| 1 | Biratnagar | 1.72 |
| 2 | Dharan | 1.14 |
| 3 | Simara | 2.76 |
| 4 | Birgunj | 1.98 |
| 5 | Bharatpur | 5.95 |

| | | |
|----|-------------|-------|
| 6 | Pokhara | 2.66 |
| 7 | Lalitpur | 3.26 |
| 8 | Bhairahawa | 3.39 |
| 9 | Ktm 3 | 1.52 |
| 10 | Ktm 1 | 2.05 |
| 11 | ktm 2 | 1.53 |
| 12 | Bhaktapur | 1.09 |
| 13 | Butwal | 1.67 |
| 14 | LTO | 54.18 |
| 15 | Balaju | 1.18 |
| 16 | Putalisadak | 1.46 |

More than One Percent Share of IRO's to Total Revenue Colletion

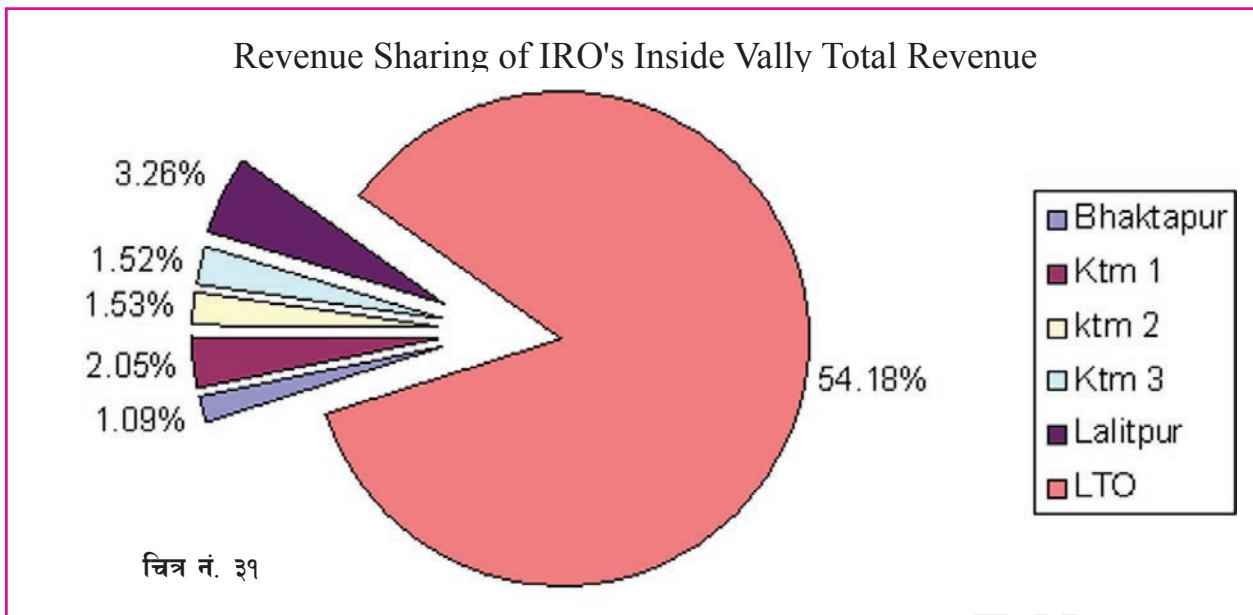


चित्र नं. ३०

३.१३ उपत्यकाभित्रका आन्तरिक राजस्व कार्यालयहरूको राजस्वमा योगदान

काठमाडौं उपत्यकाभित्र रहेका ठूला करदाता कार्यालय, आन्तरिक राजस्व कार्यालय काठमाडौं क्षेत्र नं. १, २ र ३ आन्तरिक राजस्व कार्यालय, ललितपुर र आन्तरिक राजस्व कार्यालय भक्तपुरको राजस्वमा योगदान निम्न तालिकामा उल्लेख गरिएको छ । राजस्व संकलनको दृष्टिले ठूला करदाताको हिस्सा ५४.१८ प्रतिशत रहेको छ भने आन्तरिक राजस्व कार्यालय, ललितपुरको हिस्सा ३.२६ प्रतिशत रहेको छ ।

| Office | Target | Collection | Target in Billion | Collection In Billion | Collection Percentage to Total Revenue |
|-----------|---------|------------|-------------------|-----------------------|--|
| Lalitpur | 6459611 | 6661385 | 6.46 | 6.66 | 3.26 |
| Ktm 3 | 3088221 | 3104238 | 3.09 | 3.10 | 1.52 |
| Ktm 1 | 4130383 | 4192026 | 4.13 | 4.19 | 2.05 |
| ktm 2 | 2932734 | 3134311 | 2.93 | 3.13 | 1.53 |
| Bhaktapur | 2096265 | 2231064 | 2.10 | 2.23 | 1.09 |
| LTO | 1034734 | 110762856 | | | 54.18 |

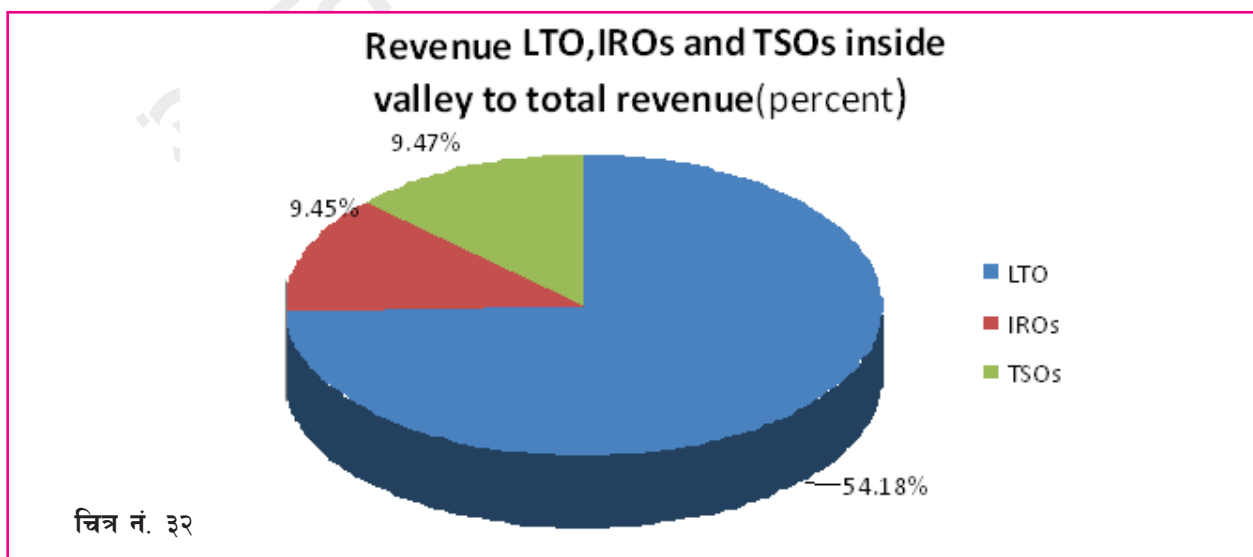


कूल आन्तरिक राजस्व विभागको कर असुलीमा ठूला करदाता कार्यालयको योगदान ५४.१८ प्रतिशत छ भने १ प्रतिशत भन्दा बढी राजस्व असुली हुने सेवा कार्यालय तथा आन्तरिक राजस्व कार्यालयको योगदान ३३.३६ प्रतिशत रहेको छ । १ प्रतिशत भन्दा कम योगदान १२.४ प्रतिशत रहेको छ । ठूला करदाता, एक प्रतिशतभन्दा बढी राजस्व असुली गर्ने कार्यालय र १ प्रतिशतभन्दा कम राजस्व असुली गर्ने कार्यालयको राजस्वमा योगदान ।

३.१४ उपत्यका भित्रका ठूला करदाता, आन्तरिक राजस्व कार्यालयहरू र करदाता सेवा कार्यालयको राजस्वमा योगदान उपत्यकाभित्रका आन्तरिक राजस्व कार्यालयको राजस्व असुलीमा योगदान ९.४५ प्रतिशत छ भने उपत्यका भित्रका सेवा कार्यालयहरूको राजस्व असुलीमा योगदान ९.४७ प्रतिशत रहेको छ ।

तालिका नं. २३

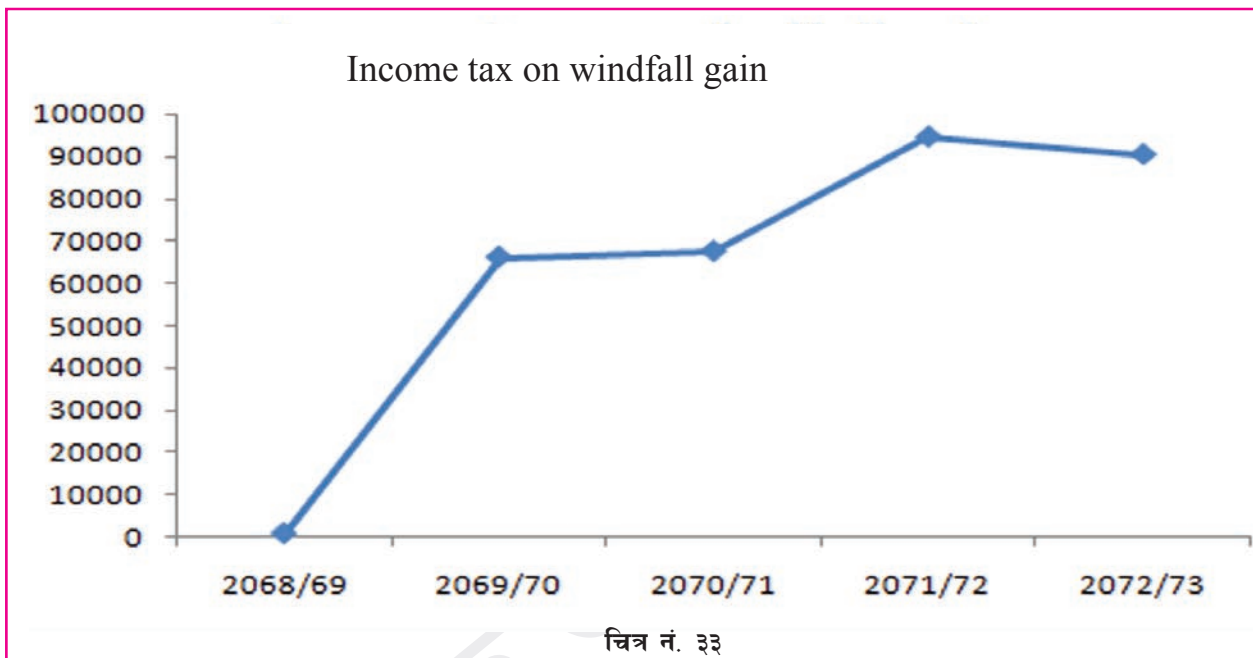
| S.N. | Revenue Structure LTO, IROs and TSOs inside valley | Percent | to total revenue |
|------|--|---------|------------------|
| 1 | LTO | 54.18 | |
| 2 | IROs | 9.45 | |
| 3 | TSOs | 9.47 | |



३.१५ आकस्मिक लाभकर

आ.व. २०६८/६९ देखि आ.व. २०७२/७३ सम्मको आकस्मिक लाभकरको प्रवृत्ति आ.व. २०६९/७० देखि वृद्धि हुँदै गई आ.व. २०७१/७२ मा उच्च वृद्धि भएको देखिन्छ भने आ.व. २०७२/७३ मा केही घटन गएको देखिन्छ ।

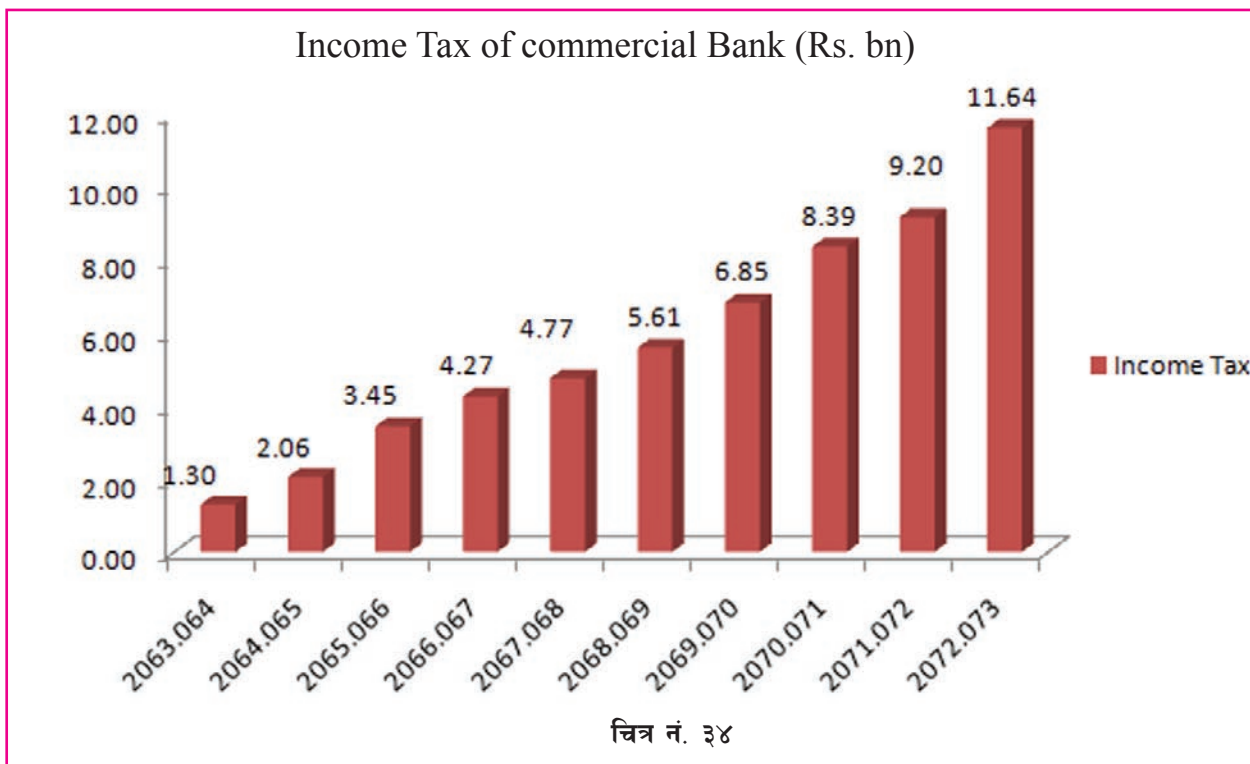
| तालिका २४ : Income Tax on windfall gain(in Rs.000) | | | | |
|---|---------|---------|---------|---------|
| 2068/69 | 2069/70 | 2070/71 | 2071/72 | 2072/73 |
| 854 | 66054 | 67431 | 94415 | 90271 |



३.१६ वाणिज्य बैंकहरूको संस्थागत आयकरको अवस्था

आर्थिक वर्ष २०६३/६४ मा आयकरमा वाणिज्य बैंकको आयकरको हिस्सा रु १ अर्ब ३० करोड ३० लाख ४४ हजार अर्थात् १.३० प्रतिशत रहेकोमा आर्थिक वर्ष २०७२/७३ मा यसको हिस्सा बढ्न गई रु ११ अर्ब ६४ करोड ११ लाख ९ हजार अर्थात् ११.६४ प्रतिशत पुग्न गएको देखिन्छ ।

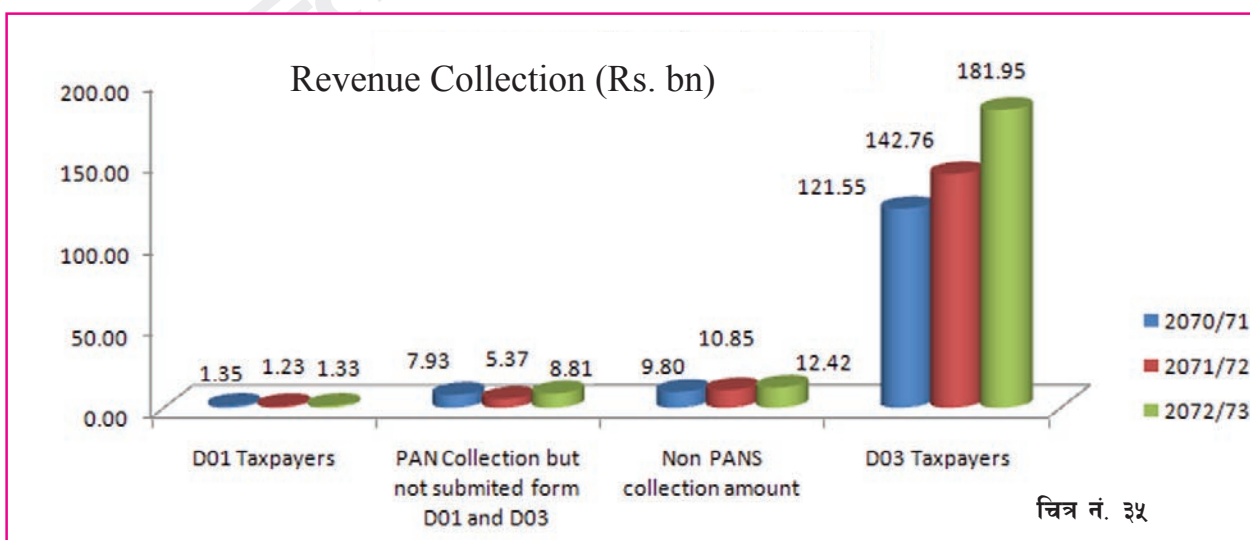
| तालिका नं. २५ : वाणिज्य बैंकहरूको संस्थागत आयकर | |
|---|-------------|
| FISCAL_YEAR | IT (Rs.000) |
| 2063.064 | 1303044 |
| 2064.065 | 2061563 |
| 2065.066 | 3454823 |
| 2066.067 | 4272084 |
| 2067.068 | 4774252 |
| 2068.069 | 5611324 |
| 2069.070 | 6850506 |
| 2070.071 | 8387219 |
| 2071.072 | 9195432 |
| 2072.073 | 11641109 |



३.१७ राजस्व संकलनको डे०१, डे०३ भर्ने र नभर्ने करदाताको अवस्था

आ.व. २०७०/७१, २०७१/७२ र २०७२/७३ सम्म डे०१ विवरण भर्ने, डे०३ विवरण भर्ने, स्थायी लेखा नम्बर भएका तर डे०१ र डे०३ विवरण नभर्ने र स्थायी लेखा नम्बर नभएका करदाताबाट संकलन भएको राजस्वको विवरण निम्न अनुसार देखिन्छ।

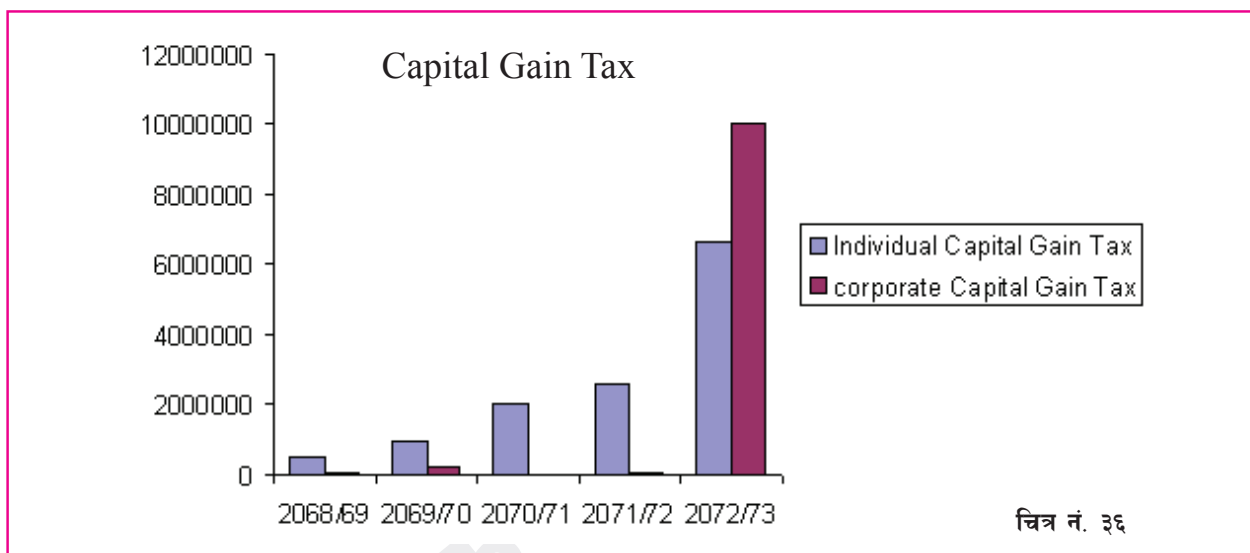
| तालिका नं. २५ (Rs. bn) | | | |
|---|---------|---------|---------|
| Heading | 2070/71 | 2071/72 | 2072/73 |
| D01 Taxpayer | 1.35 | 1.23 | 1.33 |
| PAN Collection But not submitted form D01 and D03 | 7.93 | 5.37 | 8.81 |
| Non PANS Collection amount | 10.93 | 10.85 | 12.42 |
| D03 Taxpayers | 121.55 | 142.76 | 181.95 |



३.१८ पूँजीगत लाभकर

आय आर्जनका सबै श्रोतहरूलाई आयकरको दायरामा ल्याई करको आधार विस्तार गर्ने सन्दर्भमा पूँजीगत लाभमा वि.सं. २०५८ सालदेखि कर लगाउन थालिएको हो । यो कर व्यक्तिगत र संस्थागत रूपमा लगाइदै आएको छ । आ.व. २०६८/६९ देखि आ.व. २०७२/७३ सम्म पूँजीगत लाभकरबाट प्राप्त हुने राजस्व असुली वृद्धि हुँदै गएको देखिन्छ । पूँजीगत लाभकरबाट प्राप्त राजस्वको योगदानलाई विचार गर्दा यसबाट प्राप्त हुने राजस्व महत्वपूर्ण श्रोतको रूपमा विकास हुँदै गएको देखिन्छ । विगत पाँच वर्षको व्यक्तिगत र संस्थागत पूँजीगत लाभकरको अवस्था निम्न अनुसार रहेको देखिन्छ ।

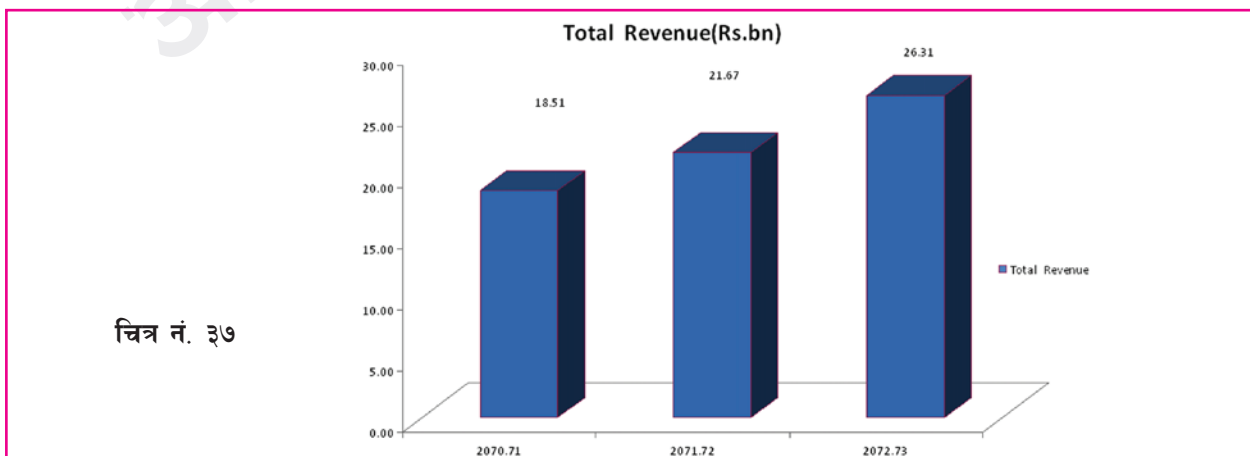
| तालिका नं. २६ : Capital Gain Tax (Rs.'000) | | | | | |
|---|---------|---------|---------|---------|----------|
| Fiscal Year | 2068/69 | 2069/70 | 2070/71 | 2071/72 | 2072/73 |
| Individual Capital Gain Tax | 507879 | 951535 | 1995560 | 2620571 | 6669592 |
| corporate Capital Gain Tax | 55715 | 220677 | 15580 | 44992 | 10049691 |
| Total Capital Gain Tax | 563594 | 1172212 | 2011140 | 2665563 | 16719283 |



३.१९ औद्योगिक क्षेत्रको राजस्वमा योगदान

आ.व. २०७०/७१, २०७१/७२ र २०७२/७३ मा उद्योगको राजस्वमा निम्न अनुसार अवस्था रहेको देखिन्छ ।

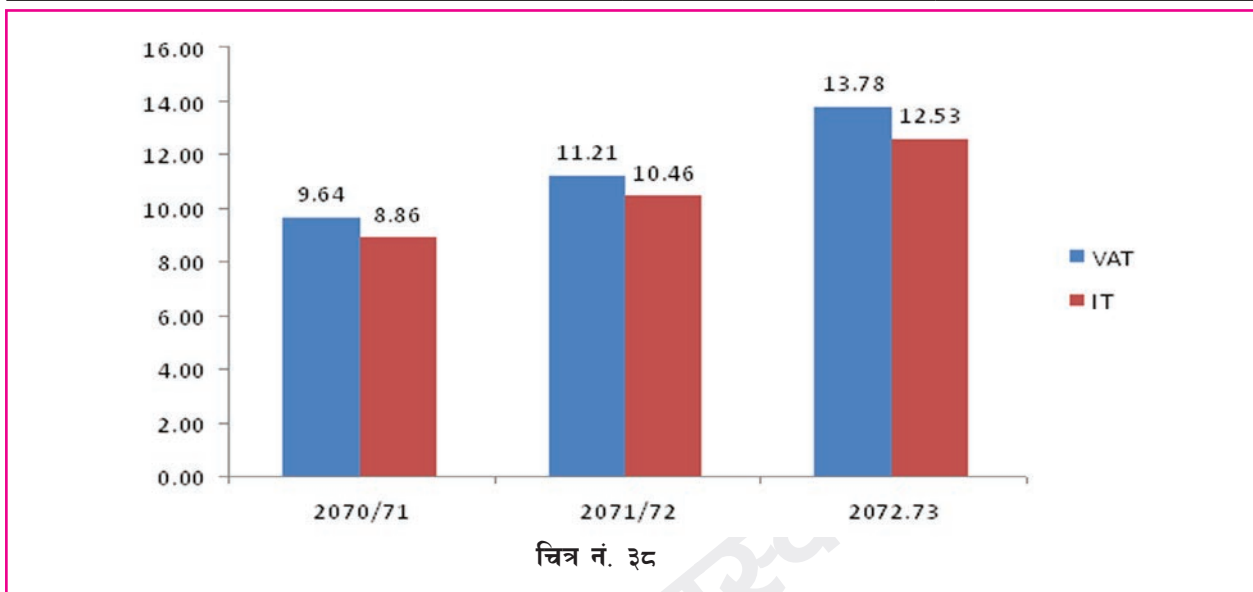
| तालिका नं २७ | | | |
|---------------|---------|---------|---------|
| Heading | 2070.71 | 2071.72 | 2072.73 |
| Total Revenue | 18.51 | 21.67 | 26.31 |



३.२० औद्योगिक क्षेत्रको आयकर र मूल्य अभिवृद्धि करमा योगदान

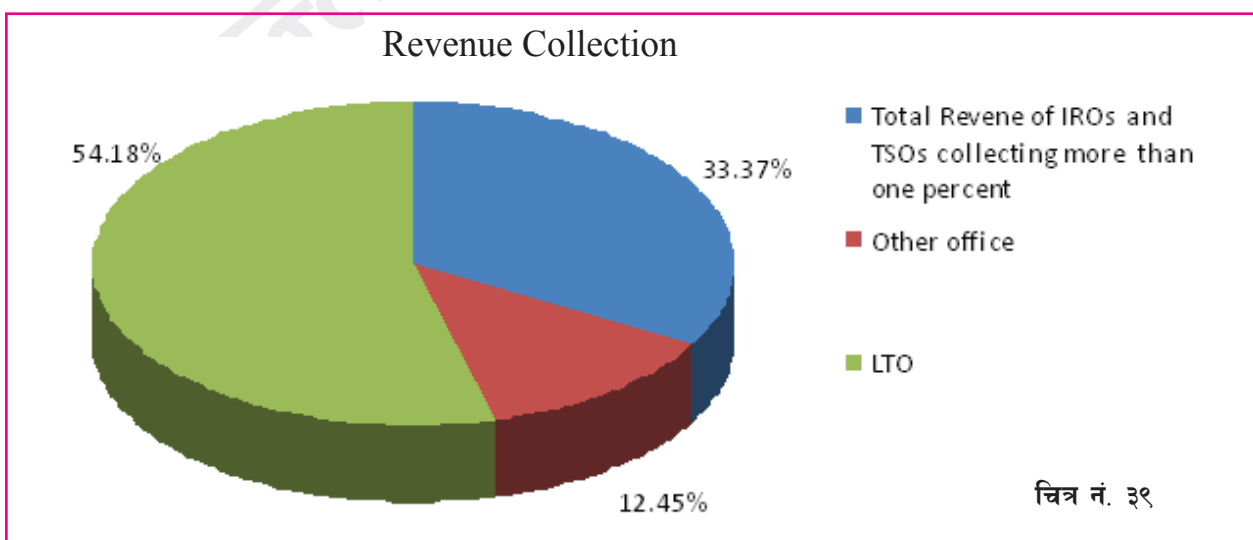
आ.व. २०७०/७१, २०७१/७२ र २०७२/७३ मा आयकर र मूल्य अभिवृद्धि करमा निम्न अनुसार योगदान रहेको देखिन्छ ।

| तालिका नं. २८ : उद्योगहरूको आयकर र मूल्य अभिवृद्धि करको अवस्था | | | |
|--|---------|---------|---------|
| Heading | 2070/71 | 2071/72 | 2072/73 |
| VAT (Rs bn) | 9.64 | 11.21 | 13.78 |
| IT (Rs bn) | 8.86 | 10.46 | 12.53 |



३.२१ राजस्वमा एक प्रतिशतभन्दा बढी योगदान दिने आन्तरिक राजस्व कार्यालय तथा करदाता सेवा कार्यालयहरूको अवस्था एक प्रतिशत भन्दा बढी राजस्व संकलन गर्ने आन्तरिक राजस्व कार्यालय, करदाता सेवा कार्यालयहरू एक प्रतिशतभन्दा कम राजस्व संकलन गर्ने कार्यालयहरू र ठूला करदाता कार्यालयको राजस्व संकलनको अवस्था निम्न अनुसार रहेको देखिन्छ ।

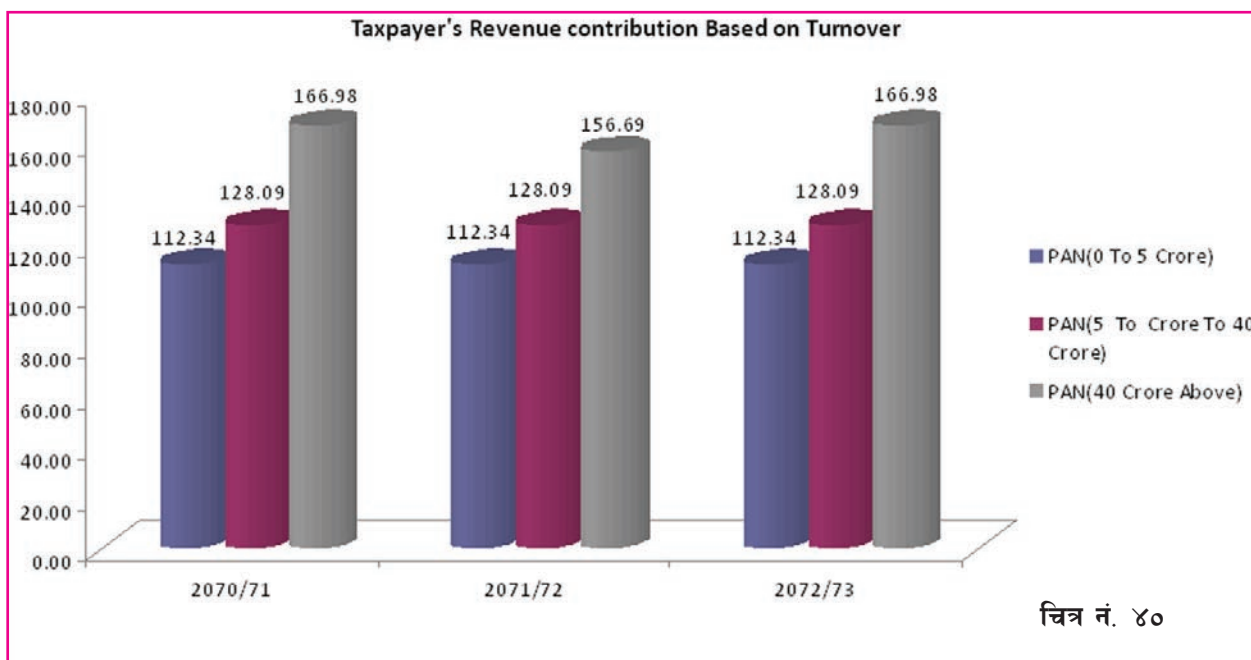
| तालिका नं. २९ : Revenue collection | | |
|------------------------------------|---|-------|
| 1 | Total Revenue of IROs and TSOs collecting more than one percent | 33.37 |
| 2 | Other office | 12.45 |
| 3 | LTO | 54.18 |



३.२२. कारोवार (Turn Over) को आधारमा राजस्व संकलनको अवस्था

आ.व. २०७०/७१, २०७१/७२ र २०७२/७३ मा रु. ० देखि रु ५ करोडसम्म कारोवार गर्ने करदाता, रु ५ करोडदेखि रु ४० करोडसम्म कारोवार गर्ने करदाता र रु ४० करोडभन्दा माथि कारोवार गर्ने करदाताहरूको राजस्व संकलनमा निम्न अनुसार योगदान रहेको देखिन्छ ।।

| तालिका नं. ३० | | | |
|-----------------------------|---------|---------|---------|
| Heading | 2070/71 | 2071/72 | 2072/73 |
| PAN(0 To 5 Crore) | 112.34 | 112.34 | 112.34 |
| PAN(5 To Crore To 40 Crore) | 128.09 | 128.09 | 128.09 |
| PAN(40 Crore Above) | 166.98 | 156.69 | 166.98 |



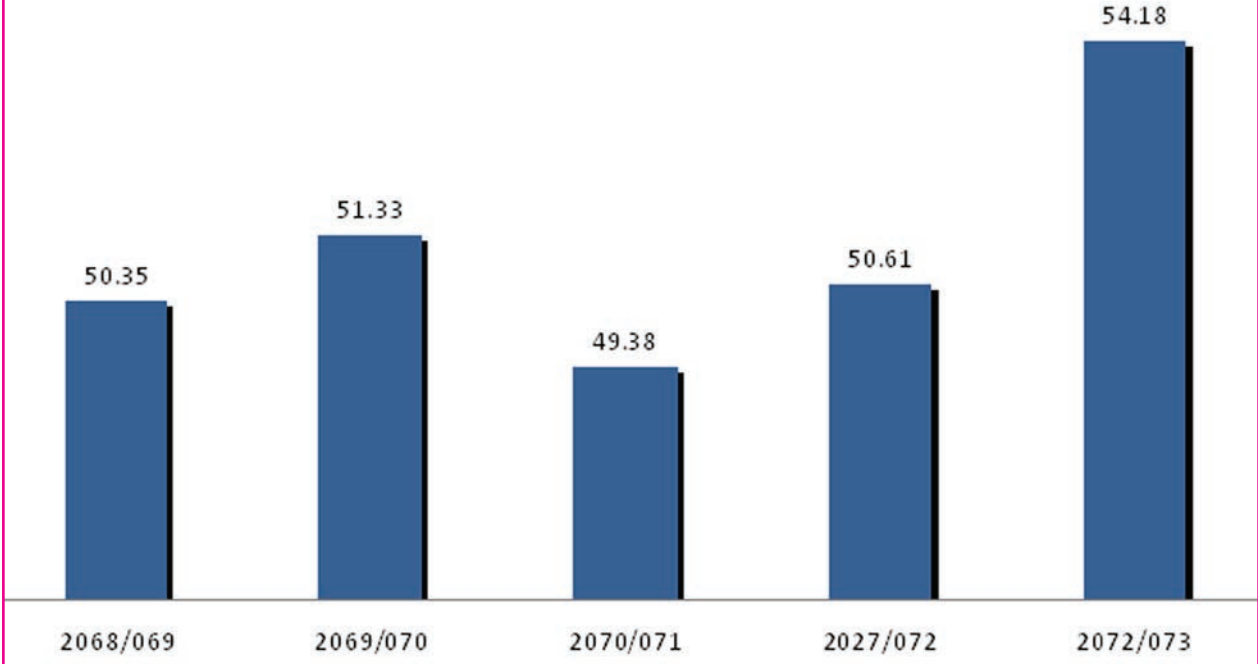
चित्र नं. ४०

३.२३ ठूला करदाताको राजस्वमा योगदान

आर्थिक वर्ष २०६८/६९ देखि आ.व. २०७२/७३ सम्म राजस्व संकलनमा ठूला करदाता कार्यालयको योगदान निम्न अनुसार रहेको छ ।

| तालिका नं. ३१ : | | | |
|-----------------|------------------------------------|----------------------------|---|
| आर्थिक वर्ष | Total Revenue Collection (Rs. 000) | LTO's Collection (Rs. 000) | आन्तरिक राजस्व विभागको राजस्व संकलनमा ठूला करदाता कार्यालयको योगदान (%) |
| 2068/069 | 98122883 | 49403494 | 50.35 |
| 2069/070 | 117895262 | 60513058 | 51.33 |
| 2070/071 | 140584412 | 69423245 | 49.38 |
| 2027/072 | 160091090 | 81021726 | 50.61 |
| 2072/073 | 204435392 | 110762856 | 54.18 |

आन्तरिक राजस्व विभागको राजस्व संकलनमा ठूला करदाता कार्यालयको योगदान (प्रतिशतमा)



चित्र नं. ४१

भाग-४:
अनुसूची र तालिकाहरू

आन्तरिक राजस्व विभाग

| IRD IT VAT PPAN REGISTRATION STATUS UPTO 2072.73 | | | | | |
|--|-------------------------------------|--------|--------|--------|--------|
| OFFCODE | OFFICE_NAME | IT | VAT | EXCISE | PPAN |
| 11 | Inland Revenue Office Bhadrapur | 27,465 | 3,640 | 1,992 | 15,546 |
| 12 | Inland Revenue Office Biratnagar | 33,514 | 5,935 | 2,599 | 27,531 |
| 13 | Inland Revenue Office Dharan | 13,792 | 1,658 | 707 | 17,518 |
| 14 | Inland Revenue Office Janakpur | 38,692 | 5,528 | 677 | 15,072 |
| 15 | Inland Revenue Office Lahan | 28,060 | 3,415 | 575 | 10,781 |
| 16 | Inland Revenue Office Simra | 13,011 | 1,682 | 595 | 12,618 |
| 17 | Inland Revenue Office Birgunj | 21,870 | 6,241 | 269 | 15,440 |
| 18 | Inland Revenue Office Hetauda | 12,584 | 3,014 | 475 | 13,238 |
| 19 | Inland Revenue Office Bharatpur | 36,956 | 5,733 | 3,620 | 24,643 |
| 20 | Inland Revenue Office Dhangadi | 34,372 | 3,690 | 2,325 | 19,699 |
| 21 | Inland Revenue Office Mahendranagar | 19,112 | 2,401 | 2,426 | 8,559 |
| 22 | Inland Revenue Office Pokhara | 49,346 | 8,369 | 4,236 | 30,445 |
| 23 | Inland Revenue Office Lalitpur | 38,344 | 10,474 | 354 | 35,659 |
| 24 | Inland Revenue Office Bhairahawa | 21,248 | 3,315 | 1,802 | 17,700 |
| 25 | Inland Revenue Office Kathmandu 3 | 1,775 | 997 | 39 | 33,881 |
| 26 | Inland Revenue Office Nepalganj | 36,722 | 4,902 | 2,210 | 20,967 |
| 27 | Inland Revenue Office Kathmandu 1 | 1,110 | 841 | 28 | 46,660 |
| 28 | Inland Revenue Office Kathmandu 2 | 678 | 489 | 5 | 11,535 |
| 29 | Inland Revenue Office Bhaktapur | 26,636 | 5,270 | 688 | 16,789 |
| 30 | Inland Revenue Office Krishnanagar | 15,763 | 1,868 | 1,047 | 10,208 |
| 33 | Inland Revenue Office Butwal | 28,130 | 4,965 | 2,132 | 12,701 |
| 51 | Inland Revenue Office Dang | 27,912 | 3,129 | 718 | 19,375 |
| 52 | Large Taxpayer Office | 879 | 620 | 3 | 0 |
| 1,101 | Taxpayer Service Office Illam | 5,913 | 415 | 441 | 3,334 |
| 1,102 | Taxpayer Service Office Damak | 10,137 | 1,237 | 141 | 2,611 |
| 1,301 | Taxpayer Service Office Itahari | 16,367 | 2,177 | 195 | 3,387 |
| 1,302 | Taxpayer Service Office Dhankuta | 3,521 | 326 | 155 | 1,234 |

| | | | | | |
|-------|--|--------|--------|-------|--------|
| 1,401 | Taxpayer Service Office Bardibash | 3 | 0 | 0 | 0 |
| 1,402 | Taxpayer Service Office Jaleswor | 1 | 0 | 0 | 0 |
| 1,501 | Taxpayer Service Office Gaighat | 6,247 | 843 | 34 | 5,762 |
| 1,601 | Taxpayer Service Office Gaur | 9,330 | 1,318 | 288 | 2,080 |
| 2,201 | Taxpayer Service Office Damauli | 8,289 | 1,053 | 824 | 2,332 |
| 2,202 | Taxpayer Service Office Baglung | 4,687 | 502 | 526 | 2,106 |
| 2,501 | Taxpayer Service Office Tangal | 9,616 | 3,005 | 426 | 13,574 |
| 2,502 | Taxpayer Service Office Maharajgunj | 23,151 | 6,042 | 1,194 | 10,669 |
| 2,503 | Taxpayer Service Office Balaju | 26,649 | 6,680 | 1,314 | 6,222 |
| 2,504 | Taxpayer Service Office Kalanki | 20,716 | 3,777 | 834 | 9,346 |
| 2,505 | Taxpayer Service Office Kalimati | 16,195 | 4,312 | 766 | 11,326 |
| 2,601 | Taxpayer Service Office Surkhet | 10,322 | 1,210 | 648 | 1,249 |
| 2,602 | Taxpayer Service Office Jumla | 2,670 | 299 | 0 | 441 |
| 2,701 | Taxpayer Service Office Putalisadak | 20,172 | 7,319 | 513 | 22,959 |
| 2,702 | Taxpayer Service Office Naya Baneshwor | 19,341 | 7,456 | 613 | 12,421 |
| 2,703 | Taxpayer Service Office BattishPutali | 10,958 | 3,365 | 552 | 10,270 |
| 2,704 | Taxpayer Service Office Chabahil | 26,605 | 5,635 | 1,160 | 8,492 |
| 2,705 | Taxpayer Service Office Koteswor | 11,266 | 3,481 | 491 | 9,022 |
| 2,801 | Taxpayer Service Office Tripureswor | 9,538 | 3,715 | 238 | 10,468 |
| 2,802 | Taxpayer Service Office Nayasadak | 13,794 | 6,121 | 63 | 6,203 |
| 2,803 | Taxpayer Service Office Thamel | 9,040 | 2,399 | 183 | 7,386 |
| 2,901 | Taxpayer Service Office Dhulikhel | 10,715 | 1,875 | 530 | 1,259 |
| 3,301 | Taxpayer Service Office Tansen | 5,521 | 620 | 592 | 1,882 |
| Total | | 838735 | 163358 | 42243 | 602600 |

| OFFICE CODE | REGISTRATION IN VAT UPTO 2072/73 | | | | |
|-------------|----------------------------------|---------|-----------|-------------|---------|
| | OFFICE NAME | MONTHLY | TRIMESTER | BI- MONTHLY | TOTAL |
| 11 | I. R. O. Bhadrapur | 5250 | 43 | | 5293 |
| 12 | I. R. O. Biratnagar | 5933 | 1 | 2 | 5936 |
| 13 | I. R. O. Dharan | 4110 | 51 | | 4161 |
| 14 | I. R. O. Janakpur | 5309 | 219 | | 5528 |
| 15 | I. R. O. Lahan | 4072 | 186 | | 4258 |
| 16 | I. R. O. Simra | 2824 | 176 | | 3000 |
| 17 | I. R. O. Birgunj | 6166 | 76 | | 6242 |
| 18 | I. R. O. Hetauda | 3014 | 2 | | 3016 |
| 19 | I. R. O. Bharatpur | 5465 | 209 | 59 | 5733 |
| 20 | I. R. O. Dhangadi | 3617 | 79 | | 3696 |
| 21 | I. R. O. Mahendranagar | 2282 | 120 | | 2402 |
| 22 | I. R. O. Pokhara | 9754 | 171 | 1 | 9926 |
| 23 | I. R. O. Lalitpur | 10183 | 289 | 2 | 10474 |
| 24 | I. R. O. Bhairahawa | 3301 | 7 | 7 | 3315 |
| 25 | I. R. O. Kathmandu 3 | 993 | | 4 | 997 |
| 26 | I. R. O. Nepalganj | 6087 | 318 | 7 | 6412 |
| 27 | I. R. O. Kathmandu 1 | 832 | 6 | 3 | 841 |
| 28 | I. R. O. Kathmandu 2 | 489 | | | 489 |
| 29 | I. R. O. Bhaktapur | 6882 | 261 | 2 | 7145 |
| 30 | I. R. O. Krishnanagar | 1801 | 67 | | 1868 |
| 33 | I. R. O. Butwal | 5498 | 87 | 3 | 5588 |
| 51 | I. R. O. Dang | 3013 | 117 | | 3130 |
| 52 | LTO | 613 | 3 | 4 | 620 |
| 2501 | T.S.O. Tangal | 2872 | 122 | 11 | 3005 |
| 2502 | T.S.O. Maharajgunj | 5700 | 337 | 5 | 6042 |
| 2503 | T.S.O. Balaju | 6425 | 251 | 5 | 6681 |
| 2504 | T.S.O. Kalanki | 3713 | 64 | | 3777 |
| 2505 | T.S.O. Kalimati | 4306 | 6 | | 4312 |
| 2701 | T.S.O. Putalisadak | 7082 | 226 | 10 | 7318 |
| 2702 | T.S.O. Naya Baneshwor | 7282 | 175 | | 7457 |
| 2703 | T.S.O. BattishPutali | 3240 | 125 | 1 | 3366 |
| 2704 | T.S.O. Chabahil | 5452 | 117 | 66 | 5635 |
| 2705 | T.S.O. Koteswor | 3369 | 111 | | 3480 |
| 2801 | T.S.O. Tripureswor | 3622 | 93 | | 3715 |
| 2802 | T.S.O. Nayasadak | 6077 | 44 | | 6121 |
| 2803 | T.S.O. Thamel | 2328 | 69 | 3 | 2400 |
| | TOTAL | 158,956 | 4,228 | 195 | 163,379 |

| OFFCODE /TSO CODE | IRD REGISTRATION IN IT AND PAN UPTO 2072/73 | | | |
|----------------------|---|-----------------|---------------|-------------|
| | OFFICE NAME | TOTAL IT PAN | TOTAL PPAN | GRAND TOTAL |
| 11 | Inland Revenue Office Bhadrapur | 27467 | 15546 | |
| 12 | Inland Revenue Office Biratnagar | 33515 | 27531 | |
| 13 | Inland Revenue Office Dharan | 13791 | 17518 | |
| 14 | Inland Revenue Office Janakpur | 38691 | 15072 | |
| 15 | Inland Revenue Office Lahan | 28060 | 10781 | |
| 16 | Inland Revenue Office Simra | 13011 | 12619 | |
| 17 | Inland Revenue Office Birgunj | 21871 | 15440 | |
| 18 | Inland Revenue Office Hetauda | 12589 | 13239 | |
| 19 | Inland Revenue Office Bharatpur | 36956 | 24643 | |
| 20 | Inland Revenue Office Dhangadi | 34372 | 19699 | |
| 21 | Inland Revenue Office Mahendranagar | 19113 | 8559 | |
| 22 | Inland Revenue Office Pokhara | 49347 | 30445 | |
| 23 | Inland Revenue Office Lalitpur | 38345 | 35659 | |
| 24 | Inland Revenue Office Bhairahawa | 21248 | 17700 | |
| 25 | Inland Revenue Office Kathmandu 3 | 1775 | 33881 | |
| 26 | Inland Revenue Office Nepalganj | 36722 | 20967 | |
| 27 | Inland Revenue Office Kathmandu 1 | 1110 | 46660 | |
| 28 | Inland Revenue Office Kathmandu 2 | 678 | 11535 | |
| 29 | Inland Revenue Office Bhaktapur | 26636 | 16789 | |
| 30 | Inland Revenue Office Krishnanagar | 15763 | 10208 | |
| 33 | Inland Revenue Office Butwal | 28131 | 12701 | |
| 51 | Inland Revenue Office Dang | 27912 | 19375 | |
| 52 | Large Taxpayer Office | 879 | 0 | |
| 1101 | Taxpayer Service Office Illam | 5914 | 3334 | |
| 1102 | Taxpayer Service Office Damak | 10137 | 2611 | |
| 1301 | Taxpayer Service Office Itahari | 16367 | 3387 | |
| 1302 | Taxpayer Service Office Dhankuta | 3521 | 1234 | |
| 1401 | Taxpayer Service Office Bardibash | 3 | 0 | |
| 1402 | Taxpayer Service Office Jaleswor | 1 | 0 | |
| 1501 | Taxpayer Service Office Gaighat | 6248 | 5762 | |

| | | | | |
|------|--|--------|--------|---------|
| 1601 | Taxpayer Service Office Gaur | 9330 | 2080 | |
| 2201 | Taxpayer Service Office Damauli | 8289 | 2332 | |
| 2202 | Taxpayer Service Office Baglung | 4687 | 2106 | |
| 2501 | Taxpayer Service Office Tangal | 9615 | 13574 | |
| 2502 | Taxpayer Service Office Maharajgunj | 23150 | 10669 | |
| 2503 | Taxpayer Service Office Balaju | 26649 | 6222 | |
| 2504 | Taxpayer Service Office Kalanki | 20717 | 9345 | |
| 2505 | Taxpayer Service Office Kalimati | 16194 | 11326 | |
| 2601 | Taxpayer Service Office Surkhet | 10322 | 1249 | |
| 2602 | Taxpayer Service Office Jumla | 2670 | 441 | |
| 2701 | Taxpayer Service Office Putalisadak | 20174 | 22959 | |
| 2702 | Taxpayer Service Office Naya Baneshwor | 19341 | 12421 | |
| 2703 | Taxpayer Service Office BattishPutali | 10959 | 10270 | |
| 2704 | Taxpayer Service Office Chabahil | 26606 | 8492 | |
| 2705 | Taxpayer Service Office Koteshwor | 11266 | 9022 | |
| 2801 | Taxpayer Service Office Tripureshwor | 9538 | 10468 | |
| 2802 | Taxpayer Service Office Nayasadak | 13793 | 6203 | |
| 2803 | Taxpayer Service Office Thamel | 9041 | 7386 | |
| 2901 | Taxpayer Service Office Dhulikhel | 10716 | 1259 | |
| 3301 | Taxpayer Service Office Tansen | 5521 | 1882 | |
| | TOTAL | 838751 | 602601 | 1441352 |

| OFFICE CODE | REGISTRATION IN VAT IN FY 2072/073 | | | | |
|-------------|------------------------------------|---------|-----------|-------------|--------|
| | OFFICE NAME | MONTHLY | TRIMESTER | BI- MONTHLY | TOTAL |
| 11 | I. R. O. Bhadrapur | 518 | 6 | 0 | 524 |
| 12 | I. R. O. Biratnagar | 281 | 0 | 0 | 281 |
| 13 | I. R. O. Dharan | 410 | 2 | 0 | 412 |
| 14 | I. R. O. Janakpur | 508 | 37 | 0 | 545 |
| 15 | I. R. O. Lahan | 361 | 12 | 0 | 373 |
| 16 | I. R. O. Simra | 242 | 43 | 0 | 285 |
| 17 | I. R. O. Birgunj | 428 | 11 | 0 | 439 |
| 18 | I. R. O. Hetauda | 219 | | 0 | 219 |
| 19 | I. R. O. Bharatpur | 510 | 8 | 0 | 518 |
| 20 | I. R. O. Dhangadi | 367 | 43 | 0 | 410 |
| 21 | I. R. O. Mahendranagar | 175 | | 0 | 175 |
| 22 | I. R. O. Pokhara | 725 | 10 | 0 | 735 |
| 23 | I. R. O. Lalitpur | 852 | 4 | 0 | 856 |
| 24 | I. R. O. Bhairahawa | 223 | 4 | 0 | 227 |
| 25 | I. R. O. Kathmandu 3 | 4 | 0 | 0 | 4 |
| 26 | I. R. O. Nepalganj | 558 | 33 | 0 | 591 |
| 27 | I. R. O. Kathmandu 1 | 0 | 0 | 0 | 0 |
| 28 | I. R. O. Kathmandu 2 | 0 | 0 | 0 | 0 |
| 29 | I. R. O. Bhaktapur | 756 | 33 | 0 | 789 |
| 30 | I. R. O. Krishnanagar | 164 | 10 | 0 | 174 |
| 33 | I. R. O. Butwal | 382 | 27 | 0 | 409 |
| 51 | I. R. O. Dang | 301 | 9 | 0 | 310 |
| 52 | LTO | 0 | 0 | 0 | 0 |
| 2501 | T.S.O. Tangal | 254 | 4 | 1 | 259 |
| 2502 | T.S.O. Maharajgunj | 560 | 12 | | 572 |
| 2503 | T.S.O. Balaju | 632 | 20 | 1 | 653 |
| 2504 | T.S.O. Kalanki | 453 | 0 | 0 | 453 |
| 2505 | T.S.O. Kalimati | 370 | 6 | 0 | 376 |
| 2701 | T.S.O. Putalisadak | 648 | 9 | 0 | 657 |
| 2702 | T.S.O. Naya Baneshwor | 834 | 8 | 0 | 842 |
| 2703 | T.S.O. BattishPutali | 331 | 13 | 0 | 344 |
| 2704 | T.S.O. Chabahil | 474 | 8 | 0 | 482 |
| 2705 | T.S.O. Koteswor | 368 | 4 | 0 | 372 |
| 2801 | T.S.O. Tripureswor | 249 | 11 | 0 | 260 |
| 2802 | T.S.O. Nayasadak | 248 | 9 | 0 | 257 |
| 2803 | T.S.O. Thamel | 118 | 3 | 1 | 122 |
| | TOTAL | 13,523 | 399 | 3 | 13,925 |

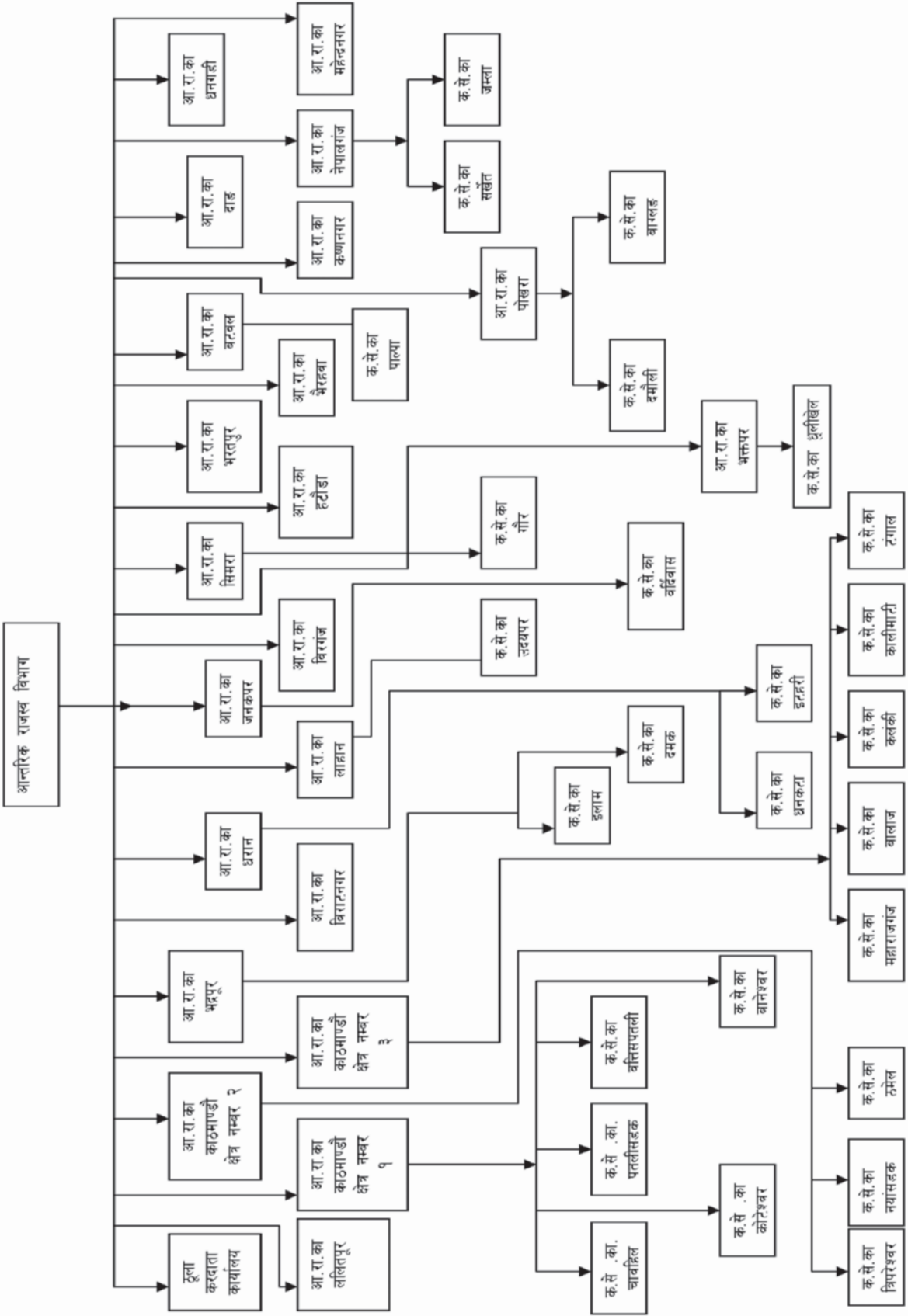
| REGISTRATION IN IT FY 2072/073 | | |
|--------------------------------|------------------------|-------|
| OFFICE CODE | OFFICE NAME | TOTAL |
| 11 | I. R. O. Bhadrapur | 4865 |
| 12 | I. R. O. Biratnagar | 3010 |
| 13 | I. R. O. Dharan | 4276 |
| 14 | I. R. O. Janakpur | 3350 |
| 15 | I. R. O. Lahan | 3340 |
| 16 | I. R. O. Simra | 1909 |
| 17 | I. R. O. Birgunj | 1398 |
| 18 | I. R. O. Hetauda | 1393 |
| 19 | I. R. O. Bharatpur | 4094 |
| 20 | I. R. O. Dhangadi | 4047 |
| 21 | I. R. O. Mahendranagar | 2410 |
| 22 | I. R. O. Pokhara | 6759 |
| 23 | I. R. O. Lalitpur | 3464 |
| 24 | I. R. O. Bhairahawa | 1943 |
| 25 | I. R. O. Kathmandu 3 | 2 |
| 26 | I. R. O. Nepalganj | 5464 |
| 27 | I. R. O. Kathmandu 1 | 1 |
| 28 | I. R. O. Kathmandu 2 | 0 |
| 29 | I. R. O. Bhaktapur | 4229 |
| 30 | I. R. O. Krishnanagar | 1216 |
| 33 | I. R. O. Butwal | 3598 |
| 51 | I. R. O. Dang | 4106 |
| 2501 | T.S.O. Tangal | 750 |
| 2502 | T.S.O. Maharajgunj | 2165 |
| 2503 | T.S.O. Balaju | 3208 |
| 2504 | T.S.O. Kalanki | 2341 |
| 2505 | T.S.O. Kalimati | 1499 |
| 2701 | T.S.O. Putalisadak | 1401 |
| 2702 | T.S.O. Naya Baneshwor | 1676 |
| 2703 | T.S.O. BattishPutali | 814 |
| 2704 | T.S.O. Chabahil | 2599 |
| 2705 | T.S.O. Koteswor | 1198 |
| 2801 | T.S.O. Tripureswor | 575 |
| 2802 | T.S.O. Nayasadak | 729 |
| 2803 | T.S.O. Thamel | 468 |
| | TOTAL | 84297 |

Comparative Performance of collection of Fy 2072/2073
Inland revenue Department
Rs.in million

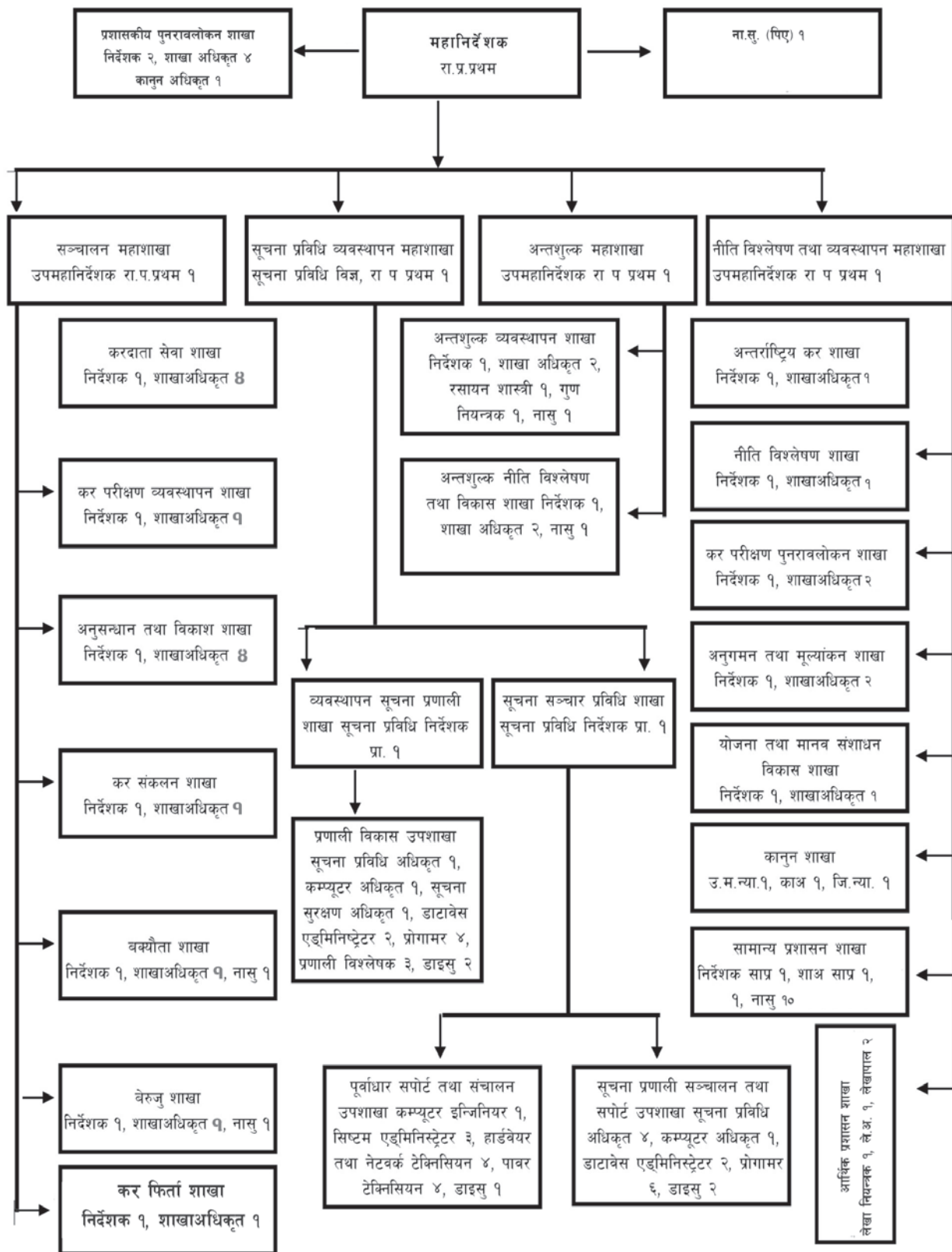
| SNo. | Revenue Head | 2 years before | Last Year | Change % compared to last year | Current Year | Change % compared to last year |
|------|--|----------------|-----------|--------------------------------|--------------|--------------------------------|
| | Total Tax Collection | 140588.46 | 160150.72 | 113.91 | 204455.57 | 127.66 |
| | Income Tax | 77930.85 | 88486.71 | 113.55 | 117097.64 | 132.33 |
| | Corporate Income Tax | 45599.22 | 51252.54 | 112.4 | 60935.99 | 118.89 |
| 1 | Government Corporation-11121 | 3660.89 | 4415.41 | 120.61 | 3586.14 | 81.22 |
| 2 | Public Limited Companies-11122 | 18800.76 | 20476.85 | 108.91 | 27263.72 | 133.14 |
| 3 | Private Limited Companies-11123 | 19546.8 | 21759.45 | 111.32 | 25467.09 | 117.04 |
| 4 | Other Companies-11124 | 3590.77 | 4600.83 | 128.13 | 4619.04 | 100.4 |
| | Personal Income Tax | 21591.4 | 25555.36 | 118.36 | 32918.19 | 128.81 |
| 5 | Personal Income Tax & Proprietorship-11111 | 7743.86 | 8587.9 | 110.9 | 9544.66 | 111.14 |
| 6 | Remuneration-11112 | 9497 | 11397.02 | 120.01 | 13502.44 | 118.47 |
| 7 | Capital Gain Tax Individual-11113 | 1995.56 | 2620.57 | 131.32 | 6669.31 | 254.5 |
| 8 | Social Security Tax-11211 | 2354.98 | 2949.86 | 125.26 | 3201.79 | 108.54 |
| | Investment Income Tax | 10740.23 | 11678.81 | 108.74 | 23243.46 | 199.02 |
| 9 | Capital Gain Tax Corporate-11125 | 15.58 | 44.99 | 288.78 | 10049.69 | 22336.22 |
| 10 | Rent & Lease-11131 | 2377.35 | 2660.46 | 111.91 | 3332.61 | 125.26 |
| 11 | Interest-11132 | 6175.87 | 6128.81 | 99.24 | 6847.38 | 111.72 |
| 12 | Dividend-11133 | 1742.24 | 2126.98 | 122.08 | 2396.56 | 112.67 |
| 13 | Other income of investment-11134 | 7.13 | 34.5 | 483.93 | 21.51 | 62.36 |
| 14 | Windfall Gain Tax-11135 | 67.43 | 94.42 | 140.02 | 90.27 | 95.61 |
| 15 | Other Income Tax-11136 | 354.63 | 588.66 | 165.99 | 505.44 | 85.86 |
| | Value Added Tax | 34411.88 | 39597.74 | 115.07 | 49882.32 | 125.97 |
| 16 | Production-11411 | 11327.82 | 12868.95 | 113.6 | 16214.86 | 126 |
| 17 | Sales and Distribution-11413 | 7898.59 | 9242.46 | 117.01 | 13355.94 | 144.51 |
| 18 | Contract & Consultancy-11414 | 5846.03 | 6540.41 | 111.88 | 8251.43 | 126.16 |
| 19 | Tourism Industries-11415 | 1436.48 | 1756.58 | 122.28 | 1409.53 | 80.24 |
| 20 | Other Services-11416 | 6221.52 | 7138.95 | 114.75 | 8644.77 | 121.09 |
| 21 | Reverse charge-11417 | 1681.43 | 2050.37 | 121.94 | 2005.79 | 97.83 |
| | Excise Tax | 27372.24 | 31041.67 | 113.41 | 36187.78 | 116.58 |
| 22 | Tobacco base (Cigarette/bidi)-11421 | 7340.62 | 7170.91 | 97.69 | 8949.38 | 124.8 |
| 23 | Liquor-11422 | 11016.14 | 12678.21 | 115.09 | 14501.37 | 114.38 |
| 24 | Beer-11423 | 5317.8 | 6855.23 | 128.91 | 8293.26 | 120.98 |
| 25 | Other Industrial Production-11424 | 3697.68 | 4337.33 | 117.3 | 4443.76 | 102.45 |
| | Health Service Tax | 440.49 | 563.07 | 127.83 | 720.95 | 128.04 |
| 26 | Health Service Tax-11442 | 440.49 | 563.07 | 127.83 | 720.95 | 128.04 |
| | Education Tax | 433.01 | 461.54 | 106.59 | 566.88 | 122.83 |
| 27 | Education Fees (school,college)-11443 | 316.41 | 307.14 | 97.07 | 366.92 | 119.46 |
| 28 | Education Fees (foreign study)-11444 | 116.61 | 154.39 | 132.4 | 199.96 | 129.52 |

| REGISTRATION INCOME TAX BY TAXPAYER'S TYPE IN FY 2072/073 | | | | | | | | | | | | | | | | |
|---|------------------------|------------|----------|------------|-------------|-------------|------------------|-----------------|------|------|-------------|----------|--------|------------|-------|-------|
| OFFICE CODE | OFFICE NAME | INDIVIDUAL | PVT. LTD | PUBLIC LTD | COOPERATIVE | CORPORATION | PARTNERSHIP FORM | PAROPAKARI FORM | NGO | INGO | EDUCATIONAL | HOSPITAL | OTHERS | GOVERNMENT | DONOR | TOTAL |
| 11 | I. R. O. Bhadrapur | 4083 | 286 | 1 | 113 | 17 | 108 | 46 | 194 | | 2 | | 15 | | | 4865 |
| 12 | I. R. O. Biratnagar | 2503 | 223 | 1 | 44 | | 118 | 15 | 31 | | 1 | | 74 | | | 3010 |
| 13 | I. R. O. Dharan | 3534 | 276 | 11 | 87 | 5 | 104 | 74 | 99 | 1 | | | 83 | | | 4274 |
| 14 | I. R. O. Janakpur | 2734 | 342 | 2 | 110 | 1 | 29 | 42 | 70 | | 1 | | 19 | | | 3350 |
| 15 | I. R. O. Lahan | 2777 | 279 | | 85 | | 56 | 9 | 127 | 1 | | | 6 | | | 3340 |
| 16 | I. R. O. Simra | 1540 | 119 | | 47 | 6 | 25 | 3 | 132 | | | | 36 | | | 1908 |
| 17 | I. R. O. Birgunj | 1186 | 118 | | 18 | | 47 | 1 | 25 | | | | 3 | | | 1398 |
| 18 | I. R. O. Hetauda | 1224 | 80 | | 15 | | 24 | 1 | 29 | | | | 20 | | | 1393 |
| 19 | I. R. O. Bharatpur | 3320 | 359 | 1 | 56 | 2 | 108 | 63 | 52 | | 2 | | 130 | | | 4093 |
| 20 | I. R. O. Dhangadi | 3488 | 200 | 2 | 70 | 1 | 110 | 15 | 93 | 5 | | | 58 | | | 4042 |
| 21 | I. R. O. Mahendranagar | 2112 | 70 | 7 | 53 | | 73 | 4 | 60 | | 1 | | 36 | | | 2416 |
| 22 | I. R. O. Pokhara | 5546 | 690 | 4 | 141 | | 144 | 5 | 191 | 2 | 1 | | 33 | | | 6757 |
| 23 | I. R. O. Lalitpur | 1881 | 1124 | 2 | 32 | | 82 | 19 | 120 | 29 | 1 | | 131 | | | 3421 |
| 24 | I. R. O. Bhairahawa | 1590 | 174 | | 49 | 1 | 61 | 12 | 41 | | 1 | | 14 | | | 1943 |
| 25 | I. R. O. Kathmandu 3 | 2 | | | | | | | | | | | | | | 2 |
| 26 | I. R. O. Nepalganj | 4638 | 221 | 3 | 190 | | 176 | 7 | 154 | 1 | | | 3 | | | 5393 |
| 27 | I. R. O. Kathmandu 1 | 1 | | | | | | | | | | | | | | 1 |
| 28 | I. R. O. Kathmandu 2 | | | | | | | | | | | | | | | 0 |
| 29 | I. R. O. Bhaktapur | 2980 | 605 | | 134 | 13 | 177 | 6 | 261 | 2 | | | 46 | | | 4224 |
| 30 | I. R. O. Krishnanagar | 1040 | 78 | | 28 | 3 | 28 | | 20 | | | | 19 | | | 1216 |
| 33 | I. R. O. Butwal | 3075 | 204 | 4 | 56 | | 114 | 6 | 37 | | | | 101 | | | 3597 |
| 51 | I. R. O. Dang | 3670 | 165 | | 80 | 4 | 81 | 4 | 45 | | 1 | | 56 | | | 4106 |
| 52 | LTO | | | | | | | | | | | | | | | 0 |
| 2501 | T.S.O. Tangal | 252 | 398 | 3 | 1 | | 11 | 7 | 32 | 9 | | | 19 | | | 732 |
| 2502 | T.S.O. Maharajgunj | 853 | 1078 | 2 | 2 | | 39 | 4 | 126 | 3 | | | 34 | | | 2141 |
| 2503 | T.S.O. Balaju | 1960 | 855 | 1 | 38 | | 72 | 30 | 157 | 1 | 2 | | 78 | | | 3194 |
| 2504 | T.S.O. Kalanki | 1570 | 510 | | 25 | 1 | 63 | 3 | 124 | 1 | | | 32 | | | 2329 |
| 2505 | T.S.O. Kalimati | 935 | 439 | 1 | 12 | | 29 | 4 | 57 | 2 | 2 | | 18 | | | 1499 |
| 2701 | T.S.O. Putalisadak | 446 | 796 | 11 | | | 26 | 8 | 66 | 3 | | | 29 | | | 1385 |
| 2702 | T.S.O. Naya Baneshwor | 496 | 780 | 4 | 5 | | 24 | 2 | 88 | 4 | | | 257 | | | 1660 |
| 2703 | T.S.O. BattishPutali | 350 | 355 | 2 | | | 17 | 22 | 23 | | | | 33 | | | 802 |
| 2704 | T.S.O. Chabahil | 1475 | 786 | 2 | 12 | | 89 | 1 | 200 | 4 | 1 | | 3 | | | 2573 |
| 2705 | T.S.O. Koteswor | 632 | 450 | 1 | 4 | | 29 | | 69 | | | | 10 | | | 1195 |
| 2801 | T.S.O. Tripureswor | 250 | 243 | 2 | 1 | | 42 | 6 | 12 | | | | 10 | | | 566 |
| 2802 | T.S.O. Nayasadak | 481 | 195 | 1 | 11 | | 30 | 2 | 5 | | | | 4 | | | 729 |
| 2803 | T.S.O. Thamel | 301 | 128 | 0 | 3 | | 12 | 4 | 14 | 1 | | | 4 | | | 467 |
| | TOTAL | 62925 | 12626 | 68 | 1522 | 54 | 2148 | 425 | 2754 | 69 | 16 | 0 | 1414 | 0 | 0 | 84021 |

आन्तरिक राजस्व विभाग मातहत कार्यालयहरूको संगठनात्मक तालिका



आन्तरिक राजस्व विभागको संगठनात्मक संरचना



विभाग अन्तर्गतका कार्यालयहरू र सम्पर्क टेलिफोन तथा फ्याक्स नं.

| सि.नं. | कार्यालयको नाम | टेलिफोन नम्बर | फ्याक्स नं. |
|--------|-----------------------------------|---------------------|-------------|
| १ | आन्तरिक राजस्व कार्यालय, भद्रपुर | ०२३ ४४५५०१२, ४५६७०२ | ०२३४५५०१९ |
| १.१ | करदाता सेवा कार्यालय, इलाम | ०२७ ५२०११२ | |
| १.२ | करदाता सेवा कार्यालय, दमक | ०२३ ५८५७५२ | |
| २ | आन्तरिक राजस्व कार्यालय, धरान | ०२५ ५२०९८२, ५२०९८३, | ०२५५२८२८३ |
| २.१ | करदाता सेवा कार्यालय इटहरी | ०२५ ५८१६५५ | |
| २.२ | करदाता सेवा कार्यालय, धनकुटा | ०२६ ५२०१४१ | |
| ३ | आन्तरिक राजस्व कार्यालय, विराटनगर | ०२१ ५३०१६६, ५२६३२३, | ०२१५२२७१७ |
| ४ | आन्तरिक राजस्व कार्यालय, लाहान | ०३३ ५६०१८८, ५६०२४९ | ०३३५६०४४९ |
| ४.१ | करदाता सेवा कार्यालय, गाईघाट | ०३५ ४२१५४१ | |
| ५ | आन्तरिक राजस्व कार्यालय, जनकपुर | ०४१ ५२०१३६, ५२०४२३, | ०४१५२०२९७ |
| ५.१ | करदाता सेवा कार्यालय, बर्दिवास | ०४४ ५५०४६९ | |
| ६ | आन्तरिक राजस्व कार्यालय, सिमरा | ०५३ ५२०९३०, ५२०११३, | ०५३५२०७१३ |
| ६.१ | करदाता सेवा कार्यालय, गौर | ०५५ ५२०४२९ | |
| ७ | आन्तरिक राजस्व कार्यालय, विरगंज | ०५१ ५२२११२, ५२२०६६ | ०५१ ५२२११२ |
| ८ | आन्तरिक राजस्व कार्यालय, हेटौडा | ०५७५२३१०१, ५२०३०८ | ०५७५२०३०८ |
| ९ | आन्तरिक राजस्व कार्यालय, भरतपुर | ०५६५२०१०६, ५२३५५८ | ०५६५२६७७८ |
| १० | आन्तरिक राजस्व कार्यालय, पोखरा | ०६१ ४६४४४४९, ४६४३६३ | ०६१ ४६४४४४९ |
| १०.१ | करदाता सेवा कार्यालय, दमौली | ०६५५६०१२९ | ०६५५६०१२९ |
| १०.२ | करदाता सेवा कार्यालय, बाग्लुङ्ग | ०६८५२०१२९ | |
| ११ | आन्तरिक राजस्व कार्यालय, भैरहवा | ०७१ ४२०८५७, ४२०१७७ | ०७१ ४२१७६३ |
| १२ | आन्तरिक राजस्व कार्यालय, वुटवल | ०७१ ४३७७७६, ४३८८६२ | ०७१ ४३८८६३ |
| १२.१ | करदाता सेवा कार्यालय, पाल्पा | ०७५५२०११७ | ५२२०४२ |
| १३ | आन्तरिक राजस्व कार्यालय, कृष्णनगर | ०७६ ४२०६३२, ४२००३२ | ०७६ ४२००३२ |
| १४ | आन्तरिक राजस्व कार्यालय, दाङ | ०८२५२२१०९, ५२०१७५ | ०८२५२०००९ |
| १५ | आन्तरिक राजस्व कार्यालय, नेपालगंज | ०८१ ५२००२६, ५२०१५९, | ०८१५२६२०९ |

| | | | |
|------|--------------------------------------|----------------------------|-----------|
| १५.१ | करदाता सेवा कार्यालय, सुर्खेत | ०८३ ५२५१७२ | |
| १५.२ | करदाता सेवा कार्यालय, जुम्ला | ०८७ ५२०५५२ | |
| १६ | आन्तरिक राजस्व कार्यालय, धनगढी | ०९१ ५२१२०६ | ०९१५२१२०६ |
| १७ | आन्तरिक राजस्व कार्यालय, महेन्द्रनगर | ०९९ ५२११०६, ५२१११८ | ०९९५२११०६ |
| १८ | आन्तरिक राजस्व कार्यालय, ललितपुर | ०१ ५०१००९, ५०१०१०, ५०१०११, | ०१५०१०१० |
| १९ | आन्तरिक राजस्व कार्यालय, भक्तपुर | ०१ ६६१२२२६, ६६१४७९५ | ०१६६१४७९५ |
| १९.१ | करदाता सेवा कार्यालय, धुलिखेल | ०११ ४९०७८६ | |
| २० | आन्तरिक राजस्व कार्यालय, काठमाडौं १ | ०१ ४२४१३०१, ४२२४९४२,, | ०१४२२९८७३ |
| २०.१ | करदाता सेवा कार्यालय, चवहिल | ०१ ४४८४३४० | ०१४४७४५२२ |
| २०.२ | करदाता सेवा कार्यालय, कोटेश्वर | ०१ ४४८९२४७, ४४८९२४८ | ०१४४८९२४७ |
| २०.३ | करदाता सेवा कार्यालय, पुतलीसडक | ०१ ४२४३१७६, | ०१४२४३१५६ |
| २०.४ | करदाता सेवा कार्यालय, वत्तिसपुतली | ०१ ४११३६९० | ०१४११३६९० |
| २०.५ | करदाता सेवा कार्यालय, वानेश्वर | ०१४४८४६७१, ४४८३६७२ | ०१४४८५५४३ |
| २१ | आन्तरिक राजस्व कार्यालय, काठमाडौं २ | ०१४२२२६०८, ४२२१९६६, | ०१४२२२६०८ |
| २१.१ | करदाता सेवा कार्यालय, त्रिपुरेश्वर | ०१४२३०४६४, ४२३०४६६ | ०१४२३०५६३ |
| २१.२ | करदाता सेवा कार्यालय, नयाँसडक | ०१४२६६५७२, ४२६५०५५ | ०१४२६६६५३ |
| २१.३ | करदाता सेवा कार्यालय, ठमेल | ०१४२१८९५३, ४२२७६२१, | ०१४२२७६०४ |
| २२ | आन्तरिक राजस्व कार्यालय, काठमाडौं ३ | ०१४१५९७०, ४२८९१९, | ०१४१०२८५ |
| २२.१ | करदाता सेवा कार्यालय, महाराजगंज | ०१४४१९२६४ | ०१४४१९२६४ |
| २२.२ | करदाता सेवा कार्यालय, बालाजु | ०१४३८९७९१, ४३८९७९२, | ०१४३८९७९४ |
| २२.३ | करदाता सेवा कार्यालय, कलंकी | ०१ ४२८५९५१, ४२८९९५२, | ०१४२८५९५१ |
| २२.४ | करदाता सेवा कार्यालय, कालिमाटी | ०१ ४२८३६५८ | ०१४२८२८१२ |
| २२.५ | करदाता सेवा कार्यालय, टंगाल | ०१४४३९४७६, ४४३९४७७ | ०१४४३९४७६ |
| २३ | ठूला करदाता कार्यालय | ०१५०१००५०, ५०१००५२, | ०१५०१००५१ |



call center

मूल्य अभिवृद्धि कर , आय कर , अन्तःशुल्क र कर प्रशासन सम्बन्धी जानकारीका लागि टोल फ्री नम्बर १६६००१४०००० मा फोन गर्नुहोस् वा www.ird.gov.np मा Log-on गरी FAQ मा क्लिक गर्नुहोस् ।



मैले त कर
तिरिसकेँ ।
त्यसैले
निश्चिन्त छु ।

तपाईंका आर्थिक गतिविधिका सूचना हामीसँग छन्...
अनुमानित करको विवरणसहित यथार्थ कर दाखिला गरौं ।



नेपाल सरकार
अर्थ मन्त्रालय

आन्तरिक राजस्व विभाग

समृद्ध राष्ट्र निर्माण र फराकिलो कराधार, करदातामैत्री एवं सुदृढ करप्रणाली पूर्वाधार