




# वार्षिक प्रतिवेदन

## २०६५ / ६६



नेपाल सरकार  
अर्थ मन्त्रालय  
आन्तरिक राजस्व विभाग  
लाजिम्पाट

फोन नं. ४४१२२४७, ४४१५८०२, ४४१५८०३,  
४४१९७१९, ४४३९७८७, ४४३९७८९

e-mail : [hq@ird.gov.np](mailto:hq@ird.gov.np)

Web Site : [www.ird.gov.np](http://www.ird.gov.np)

## भूमिका

नेपाल भित्र आय कर, मूल्य अभिवृद्धि कर, अन्तशुल्क, शिक्षा सेवा शुल्क तथा स्वास्थ्य सेवा करको राजस्व प्रशासन गर्ने कार्य जिम्मेवारी आन्तरिक राजस्व विभागको रहेको छ । कर प्रशासनलाई स्वच्छ, दक्ष, प्रभावकारी र आधुनिकीकरण गर्दै अन्तर्राष्ट्रिय स्तरको करदाता मैत्री प्रणालीको विकास गरी कर सहभागिता बढाउनु नै आन्तरिक राजस्व विभागको गन्तव्य हो । देशको आर्थिक विकासलाई तीव्रता दिन आन्तरिक साधन परिचालनलाई अधिकाधिक बनाउने कार्यमा आन्तरिक राजस्व विभाग क्रियाशिल रहिआएको छ । करको दरमा बृद्धि नगरी करको आधार एवं दायरा विस्तार गर्न र उत्कृष्ट सेवा प्रवाहको माध्यमबाट स्वेच्छिक कर सहभागिता बृद्धि गर्ने नीति कार्यान्वयन गर्न यस विभागको अहम भूमिका रहेको छ । यसका साथै कर संकलन लागतमा न्यूनिकरण गर्न र अर्थतन्त्रको विस्तार एवं प्रबर्द्धन गर्नका लागि यस अनुकूलका नीतिहरूको प्रभावकारी कार्यान्वयन गर्ने जिम्मेवारी समेत यस विभागको रहेको छ । समाजमा कर तिर्नुपर्ने बानीको प्रबर्द्धन गराउन राजस्व चुहावटका संभावित क्षेत्रहरू पहिचान गरी त्यसलाई निरुत्साहित तुल्याउने गरी आन्तरिक राजस्व विभागले काम गर्दै आएको छ । आयकर ऐन, २०५८, मूल्य अभिवृद्धि कर ऐन, २०५२ र अन्तशुल्क ऐन, २०५८ तथा सालवसाली आउने आर्थिक ऐनको कार्यान्वयनले नेपालको कर प्रशासन आधुनिकरण तर्फ उन्मुख भइरहेको छ । यसै सन्दर्भमा आन्तरिक राजस्व विभागको कार्यगत संरचनाको आधारमा राजस्व संकलन, करदाता सेवा र कर परिक्षण तथा अनुसन्धानका क्षेत्रहरूमा गत आर्थिक वर्ष सम्पन्न गरिएका कार्यहरूको विवरण लगायत आर्थिक वर्ष २०६५/२०६६ मा सम्पादन भएका मुख्य मुख्य कार्यहरूलाई समेटी प्रस्तुत वार्षिक प्रतिवेदन तयार भएको छ ।

आर्थिक वर्ष २०६५।०६६ राजस्व संकलनका दृष्टिले निकै सफल वर्ष रह्यो । यसवर्ष विभागले राजस्व संकलनमा गत वर्षको असुलीको तुलनामा ३९ प्रतिशत बृद्धि भई तोकिएको लक्ष्य बमोजिम प्रगति हासिल गरिएको छ । करको दायरामा भएको उच्च बृद्धि हेर्दा विगत वर्षको तुलनामा यस वर्ष राजस्व संकलन र कादाताको संख्या उल्लेख्य रूपमा विस्तार भएको छ । विद्युतीय सुशासन (e-governance) को प्रयोग र विस्तार दुवैतर्फ यो वर्ष उदाहरणीय रहेको छ । बक्यौता संकलनका हिसावले पनि यो वर्ष सफल नै रहेको छ । बेरुजु फछ्यौट तर्फ समेत कूल बेरुजुको ४४ प्रतिशत बेरुजु फछ्यौट गर्न विभाग सफल भएको छ । यसका अलावा यो वर्ष राजस्व संकलनका विषेश कार्यक्रमहरू (Schemes) को वर्ष पनि हो । यस मध्ये आयको स्वयं घोषणाबाट ३ हजार ६ सय ७३ करदाताले करिव १५ अर्ब वरावरको सम्पति घोषणा गरी १ अर्ब ५१ करोड राजस्व संकलन भएको छ । यसैगरी मदिराको व्यवस्थित विक्री वितरण पनि यस वर्षको अर्को उल्लेख्य सफलता हो ।

यिनै पृष्ठभूमिमा आन्तरिक राजस्व विभागले आर्थिक वर्ष २०६५।०६६ मा अवलम्बन गरेका नीति, कार्यक्रम, लक्ष्य तथा प्रतिवद्धता र त्यसको कार्यान्वयनबाट हासिल भएका उपलब्धी समेतलाई समेटी यो प्रतिवेदन तयार गरिएको छ । यसको पहिलो भागमा विभागको संच, प्रमुख लक्ष्य, मूल्य र मान्यताहरू, प्रमुख उदेश्यहरू, नीति, रणनीति आर्थिक वर्षमा गरिएका प्रमुख कार्यहरू, कार्यगत लक्ष्यहरूको उपलब्धी, कार्यसम्पादनमा आधारित प्रोत्साहन प्रणालीको उपलब्धी, विश्व कर प्रणालीमा नेपालको स्थान, दोहोरो करमुक्ति सम्झौता जस्ता विषयवस्तुहरूलाई समेटिएको छ, भने दोश्रो भागमा विविध तथ्यांकीय विश्लेषण गरिएको छ । तेस्रो भागमा राजस्व संकलन, कर प्रशासन, करदाता, कर विवरण, बेरुजु, बक्यौता लगायतका तथ्यांकहरूलाई अनुसूची र तालिकाको रूपमा प्रस्तुत गरिएको छ । अतः यो प्रतिवेदन कर प्रशासनसँग प्रत्यक्ष र परोक्ष रूपमा सम्बन्धित पक्षलाई मात्र उपयोगी नभई समग्र राजस्व प्रशासन र आर्थिक क्षेत्रमा रुचि राख्ने संघ/संस्था, विद्वान व्यक्तित्व, विद्यार्थीवर्ग समेतलाई उपयोगी हुनेछ भन्ने विश्वास लिएको छ ।

आगामी समयमा कर प्रशासनमा विद्युतीय सुशासन (e-governance) को वृहत्तर

प्रयोग गर्दै यसलाई समयको परिवर्तनसँगै करदाता मैत्री बनाउदै लैजानु पर्दछ भन्ने कुरामा विभाग प्रतिबद्ध छ । नेपालको कर प्रशासनमा सुधार गरी हालको अवस्थासम्म पुऱ्याउन नेपाल उद्योग वाणिज्य महासंघ, नेपाल उद्योग परिसंघ, नेपाल च्याम्बर अफ कमर्श लगायत विभिन्न क्षेत्रगत तथा वस्तुगत संघ/संस्था, गैरसरकारी क्षेत्र र नागरिक समाजको अत्यन्त महत्वपूर्ण भूमिका रहेको छ । आन्तरिक राजस्व विभागको प्रतिबद्धतालाई सफल पार्न पनि यी संस्थाहरुको ज्यादै महत्वपूर्ण भूमिका रहने हुंदा विभाग सहकार्यको माध्यमबाट सम्पूर्ण सरोकारवाला वर्ग तथा क्षेत्रलाई साथमा लिएर अगाडी बढ्न चाहन्छ । यसै अनुरूप सहयोगको अपेक्षा समेत राख्दछ । कर प्रशासन र कर प्रणालीमा सुधार एक नियमित र निरन्तरको प्रक्रिया पनि हो । यस क्षेत्रमा गर्नुपर्ने नीतिगत, प्रक्रियागत तथा संरचनागत सुधारहरु अबै पनि प्रशस्त हुन सक्दछन् । जसलाई पुरा गर्न विभागको एकल प्रयासबाट मात्र सम्भव छैन । त्यसैले पनि निजी क्षेत्र र नागरिक समाजको सकरात्मक सहयोग रहीरहने छ भन्ने अपेक्षा गरेको छ ।

अन्त्यमा, यो वार्षिक प्रतिवेदनलाई यस अवस्थामा प्रस्तुत गर्न आवश्यक तयारी गर्ने कार्यमा संलग्न हुनु भएका विभागका उपमहानिर्देशकद्वय खुमराज पुजाली र लक्ष्मण अर्याल, निर्देशक नरनाथ गिरी, शाखा अधिकृतद्वय जगदिश्वर उपाध्याय र धनिराम शर्मा, कम्प्यूटर अधिकृत द्वय प्रविण कार्की र सन्तोष ढुङ्गाना तथा ठूला करदाता कार्यालयका कम्प्यूटर अपरेटर सुवेन्द्र श्रेष्ठलाई विशेष धन्यवाद दिन चाहन्छु । साथै प्रतिवेदन तयार गर्ने क्रममा सामग्री, तथ्यांक तथा अन्य विभिन्न सहयोग पुऱ्याउनु हुने यस विभागका अन्य कर्मचारीहरु, कार्यालय प्रमुखहरु तथा सम्बद्ध सम्पूर्णलाई धन्यवाद दिन चाहन्छु । प्रस्तुत प्रतिवेदनमा कुनै कमी कमजोरीहरु भए त्यसलाई औल्याई दिनु भएमा आगामी प्रतिवेदनमा आवश्यक सुधार गर्दै लाने विश्वास पनि दिलाउन चाहन्छु ।

राजन खनाल  
महानिर्देशक

## विषय सूची

विषय	पेज नं.
भूमिका	
<b>भाग १: आन्तरिक राजस्व विभाग र कार्यालयहरूको प्रगति स्थिति</b>	
१.१ सोंच.....	१
१.२ प्रमुख लक्ष्यहरू.....	१
१.३ मूल्य मान्यताहरू.....	१
१.४ प्रमुख उद्देश्यहरू.....	१
१.५ असल कर प्रणालीका लागि लिइएका रणनीति.....	२
१.६ हाम्रा प्रतिवद्धताहरू:.....	३
१.७ आन्तरिक राजस्व विभाग र अन्तर्गत कार्यालयका कर्मचारीहरूको आचार संहिता.....	४
१.७.१ पदिय जिम्मेवारीको पालना र सदाचार सम्बन्धि आचरणहरू.....	४
१.७.२ विभाग र अन्तर्गत कार्यालयका कर्मचारीहरूले गर्न नहुने कार्यहरू.....	५
१.७.३ विभाग र अन्तर्गत कार्यालयका कर्मचारीहरूले गर्नहुने कार्यहरू.....	६
१.८ आर्थिक वर्षमा गरिएका प्रमुख कार्यहरू.....	६
१.८.१ स्वेच्छिक कर सहभागिता वृद्धि.....	७
१.८.२ करको दायरा विस्तार.....	७
१.८.३ सेवा प्रवाह सुधारका लागि विद्युतीय सुशासनको प्रयोग.....	८
१.८.४ मानविय संशाधन विकास.....	९
१.८.५ संचालन कुशलताका लागि सार्वजनिक खर्च व्यवस्थापन र कर संकलन लागतको विश्लेषण.....	१०
१.८.६ कर संकलन.....	११
१.८.६.१ राजस्व संकलनको समष्टिगत विश्लेषण.....	१२
१.८.६.२ आन्तरिक राजस्व संकलनको संरचनागत विश्लेषण.....	१२
१.८.६.३ राजस्व संकलनको कार्यालयगत विश्लेषण.....	२२
१.८.६.४ यस वर्ष कार्यावन्यन ल्याइएका स्किमहरूको प्रभावकारिता र उपलब्धी.....	२४
१.८.६.५ वक्यौता संकलनका अभियानात्मक उपलब्धीहरू.....	२६
१.८.७ वेरूजुको अवस्था र प्रगति.....	२६
१.८.७.१ कर सहभागिता वृद्धिका लागि कर परिक्षण.....	२६
१.८.७.२ कर सहभागिता नगर्ने वा न्यून कर सहभागिता गर्नेको अनुसन्धानमुलक कर परिक्षण....	२७
१.८.७.३ कर सहभागिता वृद्धिका लागि Billing Enforcement.....	२७
१.८.७.४ करका विवादित मुद्दाहरूको स्थिति र सफलताको अवस्था.....	२८
१.९ कार्यालयहरूको कार्यगत लक्ष्यहरूको समष्टिगत अवस्था.....	२९
१.१० कार्य सम्पादन प्रोत्साहन प्रणालीको अल्पकालिन समिक्षा.....	३१
१.११ बिश्व कर प्रणालीमा नेपाल.....	३३
१.१२ दोहोरो करमुक्ति सम्झौता.....	३६

## भाग २: तथ्याङ्किय विश्लेषण

२.१ कार्यालयगत करदाताको तीन वर्षीय तुलनात्मक विवरण.....	१
२.२ व्यवसायगत करदाताको तीन वर्षीय तुलनात्मक विवरण.....	३९
२.३ मूल्य अभिवृद्धिकर दर्ताको तीन वर्षीय तुलनात्मक विवरण.....	४१
२.४ करदाताको आयविवरणको तीन वर्षको तुलनात्मक विवरण.....	४२
२.५ कर बक्यौताको तीन वर्षीय तुलनात्मक विवरण.....	४३

## भाग ३ तालिका तथा अनुसूचीहरू

## तालिकाहरू

तालिका १.१:	राजस्व संकलनको संरचनात्मक अवस्था.....	१२
तालिका १.२:	आन्तरिक राजस्व संकलनको संरचनात्मक स्थिति .....	१३
तालिका १.३:	आन्तरिक राजस्व संकलन .....	१५
तालिका १.४:	मूल्य अभिवृद्धि कर आन्तरिक र पैठारी संकलन अनुपात .....	१७
तालिका १.५:	आयकर संकलनको संरचनात्मक अवस्था .....	१८
तालिका १.६:	मूल्य अभिवृद्धि कर संकलन (आन्तरिकतर्फको मात्र).....	२०
तालिका १.७:	अन्तःशुल्क संकलन संरचना.....	२१
तालिका १.८:	विगत ३ वर्षको राजस्व संकलनको कार्यालयगत विश्लेषण .....	२३
तालिका १.९:	करका विवादित मुद्दाहरूको स्थिति र सफलताको अवस्था (२०६५।६६) .....	२८
तालिका १.१०:	आन्तरिक राजस्व कार्यालयहरूको स्तर निर्धारण.....	३०
तालिका १.११:	आर्थिक वर्ष २२०६५।०६६ मा आ.रा.का.हरूको औसत प्रोत्साहन भत्ता .....	३२
तालिका १.१२:	कार्य सम्पादन प्रोत्साहन प्रणालीको प्रभाव अध्ययन .....	३३
तालिका १.१३:	विश्वकर प्रणालिमा नेपालको स्थान .....	३४
तालिका १.१४:	कर भुक्तानीको Position मा नेपालको अवस्था .....	३५
तालिका १.१५:	कर भुक्तानीमा दक्षिण एसियाली देशहरूको अवस्था .....	३६
तालिका १.१६:	नेपालसंग दोहोरो कर मुक्ति सम्झौता भएका देशहरू.....	३८
तालिका २.१:	मूल्य अभिवृद्धि कर विवरणका वनोट.....	४१
तालिका ३.१:	राजस्व संकलन.....	४४
तालिका ३.२:	आन्तरिक राजस्वको सापेक्षिक महत्व .....	४६
तालिका ३.३:	आयकर संकलन.....	४६
तालिका ३.४:	करदाताको आयविवरणको ३ वर्षको तुलनात्मक विवरण.....	४७
तालिका ३.५:	मूल्य अभिवृद्धि करमा मासिक, द्वैमासिक तथा चौमासिक दर्ता विवरण.....	४८
तालिका ३.६:	मूल्य अभिवृद्धि कर दर्ताको तिन वर्षिय तुलनात्मक विवरण .....	४९
तालिका ३.७:	कार्यालयगत करदाताको ३ वर्षिय तुलनात्मक विवरण.....	५०
तालिका ३.८:	मूल्य अभिवृद्धि कर विवरण समयमा नबुझाउने करदाताको कार्यालय अनुसारको विवरण.....	५१
तालिका ३.९:	कार्यालयहरूको कार्यगत लक्ष्यहरूको समष्टिगत उपलब्धी.....	५२
तालिका ३.१०:	व्यवसायगत करदाताको ३ वर्षिय तुलनात्मक विवरण.....	५३
तालिका ३.११:	बक्यौताको विवरण .....	५५
तालिका ३.१२:	कर परिक्षणको तीन वर्षीय तुलनात्मक विवरण .....	५६
तालिका ३.१३:	तीन वर्षको बक्यौताको विवरण .....	५७

## चित्रहरू

चित्र नं.	१.१: आन्तरिक राजस्व संकलनको संरचनात्मक स्थिति.....	१३
चित्र नं.	१.२: कर राजस्व.....	१५
चित्र नं.	१.३: मूल्य अभिवृद्धि कर.....	१५
चित्र नं.	१.४: आयकर.....	१५
चित्र नं.	१.५: अन्तःशुल्क.....	१६
चित्र नं.	१.६: मूल्य अभिवृद्धिकर संकलन.....	१७
चित्र नं.	१.७: आयकरको संरचनागत स्थिति.....	१८
चित्र नं.	१.८: मू.अ.क.संकलन(आन्तरिक मात्र).....	१९
चित्र नं.	१.९: अन्तःशुल्कको संरचनात्मक स्थिति.....	२१
चित्र नं.	१.१०: आ.व.०६५/०६६मा मुद्दा फैसलाको अवस्था.....	२८
चित्र नं.	२.१: करदाताको ३ वर्षीय दर्ताको विवरण.....	३८
चित्र नं.	२.२: करदाताको व्यवसायगत स्वरूप .....	३९
चित्र नं.	२.३: मूल्य अभिवृद्धि कर विवरणको स्वरूप.....	४१
चित्र नं.	२.४: आय विवरणको तुलनात्मक विवरण.....	४२
चित्र नं.	२.५: आ.व.२०६५/०६६ को आय विवरणको बनोट.....	४२
चित्र नं.	२.६: तीन वर्षीय वक्यौता विवरण.....	४३
चित्र नं.	२.७: आ.व.०६५/०६६मा वक्यौताको स्वरूप.....	४३

## अनुसूचीहरू

अनुसूची १: करदाता र आय विवरणको लगत.....	५८
अनुसूची २: यस आ.व.मा प्राप्त आय विवरण .....	५९
अनुसूची ३: कर निर्धारण सम्बन्धी विवरण.....	६०
अनुसूची ४: माग सम्बन्धी विवरण.....	६१
अनुसूची ५: माग कट्टि सम्बन्धी विवरण .....	६२
अनुसूची ६: मागमध्ये असुलीको विवरण.....	६३
अनुसूची ७: यस आर्थिक वर्ष को जम्मा असुली र जिम्मेबारी सरेको माग रकमको विवरण.....	६४
अनुसूची ८: पूनरावेदन सम्बन्धी विवरण .....	६५
अनुसूची ९: तीनकिस्ते अग्रिमकरको विवरण.....	६६
अनुसूची १०: २०६६ साल आषाढ महिनासम्मको कार्यालयगत बेरुजु फछ्यौट विवरण (आयकर तथा मूल्य अभिवृद्धि कर समेतको).....	६७
अनुसूची ११: अर्थिक विवरण.....	६७
अनुसूची १२: २०६६ आषाढ मसान्तसम्म आन्तरिक राजस्व कार्यालयहरूबाट कर छुट प्रदान गरिएको संघ संस्थाहरूको संख्या .....	७०
आन्तरिक राजस्व विभागमा हाल कार्यरत कर्मचारीहरूको नामावली.....	७१

## संकेत सूची

आ.व.	आर्थिक वर्ष
आ.रा.वि.	आन्तरिक राजस्व विभाग
आ.रा.का.	आन्तरिक राजस्व कार्यालय
गा.वि.स.	गाउँ विकास समिति
ठू.क.का.	ठूला करदाता कार्यालय
डे.	डेविट
प्रा.लि.	प्राइभेट लिमिटेड
म.ले.नि.का.	महालेखा नियन्त्रकको कार्यालय
मू.अ.कर	मूल्य अभिवृद्धि कर
रु.	रुपैयाँ (नेपाली)
शा.अ.	शाखा अधिकृत
AA	Amended Assessment
DANIDA	Danish International Development Agency
e-filing	Electronic filling
e-PAN	electronic-Permanent Account Number (विद्युतीय स्थायी लेखा नम्बर)
e-TDS	electronic-Tax Deducted System (विद्युतीय अग्रिम कर कट्टी)
GDP	Gross Domestic Product
<b>GTZ</b>	German Technical Co-operation
IT	Income Tax
MA	Management Assessment
NF	Non-Filer
OECD	Organization for Economic Cooperation and Development
PAN	Permanent Account Number (स्थायी लेखा नम्बर)
RAS	Revenue Accounting System
UN	United Nations
VAT	Value Added Tax
VDIS	Volunterly Declaration of Income Source



## भाग १

आन्तरिक राजस्व विभाग र कार्यालयको प्रगति स्थिति

कर प्रशासनलाई स्वच्छ, दक्ष, प्रभावकारी र आधुनिकीकरण गरी स्वेच्छिक कर सहभागिता बढाई आन्तरिक राजस्व परिचालन गर्नु यस विभागको मुख्य कार्य हो । आर्थिक वर्ष २०६५।६६ मा पनि यस विभागले नीति कार्यान्वयनमा सञ्चालन कुशलता हासिल गर्न विभागको सोंच, प्रमुख लक्ष्यहरू, मूल्य र मान्यताहरू, उद्देश्यहरू, असल कर प्रणालीका लागि लिइएका रणनीतिहरू, प्रतिबद्धताहरू र करदातासामू कर प्रशासन परिवारको आचार संहिताहरू निम्नअनुसारका रहेका छन् ।

## १.१ सोंच

अन्तराष्ट्रिय स्तरको करदाता मैत्री कर प्रणालीको विकास गरी स्वेच्छिक कर सहभागिता बढाउने ।

## १.२ प्रमुख लक्ष्यहरू

- “हामिले तिरेको कर हाम्रै विकासका लागि, आधुनिक र सम्वृद्ध नेपाल निर्माणका लागि” भन्ने उदघोषका साथ नीतिको निर्माण र कार्यान्वयन गर्ने ।
- विश्वसनीय, तटस्थ, सक्षम, पारदर्शी एवं अनुमेयतायुक्त कर प्रणाली र लगानी मैत्री वातावरण तयार गरी अधिकतम राजस्वको परिचालन गर्ने ।

## १.३ मूल्य मान्यताहरू

- करदाता मैत्री व्यवहार,
- व्यवसायिकता,
- उत्कृष्ट सेवाको प्रत्याभूति,
- सकारात्मक सोच सहितको कार्यान्वयन क्षमता,
- राज्यका नीति प्रतिको निष्ठायुक्त प्रतिबद्धता र
- सदाचार पद्धति र पारदर्शीता ।

## १.४ प्रमुख उद्देश्यहरू

- कर प्रणालीलाई समतामूलक, स्वच्छ, पारदर्शी, मितव्ययी, दक्ष र आधुनिक प्रविधियुक्त बनाउदै लैजाने,
- आर्थिक विस्तारलाई सघाउने नीतिको पक्षपोषण गर्ने,
- करदाताको कर सहभागिता लागत र समय तथा सरकारको कर संकलन लागतलाई घटाउदै लैजाने र
- स्वेच्छिक कर सहभागिता प्रवर्द्धन गर्ने,

- करदातालाई उत्कृष्ट सेवा प्रदान गर्ने,
- करदाताको अधिकारको संरक्षण गर्ने,
- करको न्यून सहभागिता गर्ने वा सहभागिता नगर्नेका लागि दवावमूलक करपरीक्षण तथा अनुसन्धानमूलक करपरीक्षणको लागि सांगठनिक क्षमता सुदृढ गर्ने,
- आन्तरिक राजस्व परिचालनमा बृद्धि गर्ने र
- छिमेकी राष्ट्रहरूको तुलनामा कर सुधारका प्रयासहरूमा अग्र सघन बनाउने ।

## १.५ असल कर प्रणालीका लागि लिइएका रणनीति

- करका दरमा बृद्धि नगरी दायरा विस्तार गर्ने,
- राजस्व बृद्धिको दिगो तथा फराकिलो आधार बनाउने,
- व्यवसायको शुरू र समापन सम्मका प्रक्रियामा सहजता ल्याउने,
- आर्थिक बृद्धिको निमित्त लगानीमैत्री वातावरण बनाउने,
- सदाचारी सेवा प्रदायकको प्रत्याभूति दिने,
- विद्युत्तीय सुशासनबाट करदाताको व्यापारिक लागतमा कमी ल्याउने,
- करदाता शिक्षाबाट करदातालाई करका औपचारिकता पूरा गर्न सक्षम बनाउने,
- व्यापारिक संगठन संरचना, सोच र कार्यशैली, र
- राजस्व चुहावटका संभाव्य क्षेत्रको पहिचान गरी दवाव मूलक कार्यबाट निरूत्साहित बनाउने ।

१.६ हाम्रा प्रतिबद्धताहरूः

दक्षता,  
निश्पक्षता,  
पारदर्शिता,  
मितव्ययिता,  
शीघ्रता,  
गतिशीलता र  
करदाता मैत्री

## १.७ आन्तरिक राजस्व विभाग र अन्तर्गत कार्यालयका कर्मचारीहरूको आचार संहिता

### १.७.१ पदीय जिम्मेवारीको पालना र सदाचार सम्बन्धि आचरणहरू

- कुनैपनि प्रकारको मोलाहिजा, पक्षपात वा पूर्वाग्रह नराखी राष्ट्र र जनताको बृहत्तर हितलाई प्राथमिकता दिई आफ्नो पदीय कर्तव्यको पालना गर्ने ।
- सबै प्रकारका सेवाग्राहीहरू प्रति सम्मानजनक र मानवीय व्यवहार गर्ने ।
- एकआपसमा सम्मानजनक र मानवीय व्यवहार गर्ने ।
- व्यवसायिक तथा निजी जीवनमा उच्चस्तरको आचरण प्रदर्शन गरी समाजमा उदाहरणीयरूपमा प्रस्तुत हुने ।
- आफु वा आफ्नो परिवारले सरकार वा सार्वजनिक संस्थालाई तिर्नुपर्ने, फछ्यौट गर्नुपर्ने वा बुझाउनु पर्ने रकम, कर, दस्तुर, दण्ड जरिवाना वा महसुल कानून बमोजिम समयमै तिर्ने बुझाउने ।
- तोकिएको समयमा कार्यालयमा आउने र तोकिएको समयावधिभर कार्यालयमा रही अनुशासित ढंगबाट इमान्दारी, तत्परता एवं सक्रियताका साथ आफ्नो कार्य सम्पादन गर्ने र प्रोत्साहन प्रणाली लागु भएको कार्यालयको कर्मचारीले कार्यालयमा तोकिए बमोजिमको पोशाक लगाउने ।
- विभागको उद्देश्य, नीति, कार्यक्रम, मूल्य एवं मान्यताप्रति सदा समर्पित रहने ।
- पदीय कर्तव्य पालना गर्दा बिना पूर्वाग्रह पूर्ण इमान्दारी र दक्षताका साथ गर्ने ।
- आफ्नो पद अनुकुलको ज्ञान, सीप हासिल गर्न सधैं प्रयत्नशील रहने ।
- अरु प्रति शिष्ट तथा सम्मानपूर्ण व्यवहार गर्ने, आफू माथिका कर्मचारीको निर्देशन पालना गर्ने र आदर पूर्ण व्यवहार गर्ने ।
- करदाताको अधिकारको सम्मान एवं रक्षा गर्न सदैव सचेत रहनुपर्ने ।
- कर्तव्य पालनको सिलसिलामा आवश्यक परे आफ्नो परिचय तथा अख्तियारी देखाउने ।
- प्रचलित नेपाल कानूनहरूका अतिरिक्त भ्रष्टाचार निवारण ऐन, २०५९, निजामती सेवा ऐन, २०४९, आयकर ऐन, २०५८, मूल्य अभिवृद्धि कर ऐन, २०५२, अन्तःशुल्क ऐन, २०५८ मा उल्लिखित आचरण सम्बन्धी कुराहरू पूर्णरूपमा पालन गर्ने ।

## १.७.२ विभाग र अर्न्तगत कार्यालयका कर्मचारीहरूले गर्न नहुने कार्यहरू

- प्रचलित कानूनको बर्खिलाप हुने कुनै कार्य गर्न, गराउन,
- कानून बमोजिम गोप्य राख्नुपर्ने विषय वा कागजात वा व्यहोरा प्रत्यक्ष वा परोक्ष रूपबाट सार्वजनिक गर्न,
- आफु समेत सहभागी भई तयार गरिएका प्रश्नपत्र र त्यसको उत्तरका सम्बन्धमा अभिव्यक्ति दिन,
- आफु, आफन्त वा आफ्नो निकटका व्यक्तिहरूसंग सम्बन्धित कुनै व्यक्तिगत काम गराउन वा नगराउन अन्य निकायका पदाधिकारीलाई दबाव दिन वा अनुचित प्रभाव पार्न वा पार्न लगाउन,
- आफ्नो सरकारी काम संग प्रत्यक्ष वा परोक्ष रूपमा सम्बन्धित व्यक्ति वा संस्थाबाट कुनै दान, दातव्य, ऋण, आर्थिक वा भौतिक लाभ, उपहार वा कोसेली ग्रहण वा स्वीकार गर्न,
- तर विशुद्ध पारिवारिक सम्बन्ध र व्यक्तिगत मित्रताको आधारमा प्रदान गरिएको दान, दातव्य, ऋण, उपहार वा कोसेली लिन बाधा पर्ने छैन,
- मिथिल्लो तहका कर्मचारीले आफु मातहत कर्मचारीबाट कुनै किसिमको उपहार वा कोसेली ग्रहण गर्न,
- आफु वा आफ्नो परिवार वा कसैको अनुचित लाभ पुग्ने गरी ओहदा एवं अख्तियारी प्रयोग गर्न,
- सरकारी सम्पत्ति वा सुविधा कार्यालय प्रयोजनको लागि बाहेक अन्य व्यक्तिगत काममा प्रयोग गर्न ,
- विभागका कर्मचारीले कार्यालय समयमा आफ्नो व्यक्तिगत कार्य गर्न । तर कार्यालय समय भित्र कुनै प्रकारको आकस्मिक अवस्था आइपरेमा आफु कार्यरत रहेको संस्था प्रमुखको स्वीकृति लिई कार्यालय समयको प्रयोग व्यक्तिगत काममा प्रयोग गर्न सकिनेछ,
- कुनै गैरसरकारी संघ, संस्थाको पदाधिकारी हुन वा त्यस्तो संस्थाको अनुचित वा गैरकानूनी कृयाकलापमा संलग्न हुन । तर, आर्थिक लाभ प्राप्त नहुने धार्मिक तथा सामाजिक संस्थाको सदस्य वा पदाधिकारी हुन बाधा पर्नेछैन,
- प्रचलित कानून बमोजिम बाहेक अन्य रोजगारी स्वीकार गर्न,
- कुनै राजनैतिक दल वा त्यस्तो दलसित आवद्ध कुनै संघ, संस्थाको सदस्यता ग्रहण गर्न । तर, प्रचलित कानून अनुसार आ-आफ्नो पेशागत संस्था तथा ट्रेड युनियनको प्रचलित कानून बमोजिम सदस्यता ग्रहण गर्न बाधा पर्नेछैन,
- कसैलाई भ्रंभट तथा दुःख दिन र गलत सूचना प्रवाह गर्न र
- करदाताको प्रतिनिधि वा एजेन्ट भै काम गर्न ।

### १.७.३ विभाग र अर्न्तगत कार्यालयका कर्मचारीहरूले गर्नुहुने कार्यहरू

- विभागको काम कारवाहीमा प्रतिकूल प्रभाव नपर्ने गरी आफूले विशेषज्ञता हासिल गरेको विषयमा लिखित वा मौखिक परामर्श र प्रवचन दिन तथा अध्ययन, अनुसन्धान र अध्यापन गर्न,
- साहित्य, कला, संस्कृति, खेलकुद, ज्ञान, विज्ञान, प्रविधि, मनोरञ्जन सम्बन्धी र पेशागत एवं धार्मिक तथा सामाजिक संस्थाहरूमा सदस्य हुन र त्यस्ता मञ्चहरूमा सहभागी हुन,
- राजनैतिक दल र तिनीहरूका भातृ संगठनले आयोजना गरेको कार्यक्रम बाहेक पेशागत संघ संस्थाहरूले आयोजना गरेको सभा, गोष्ठी आदिमा कार्यालय समय बाहेक वा कार्यालय समयभित्र नै पनि काममा बाधा नपर्ने गरी आफुभन्दा माथिल्लो तहमा जानकारी गराई सहभागी हुन,
- विभागको नीति, उद्देश्य, कार्यक्रम, काम कारवाही एवं गोपनीयतामा प्रतिकूल असर नपर्ने खालका लेख, रचना प्रकाशन गर्न,
- नेपाल सरकार, कानून बमोजिम स्थापित बैकिङ्ग एवं वित्तीय संस्था तथा सार्वजनिक कम्पनीहरूले सार्वजनिक रूपमा जारी गरेको ऋणपत्र, बचतपत्र खरिद गर्न वा सार्वजनिक कम्पनीले आव्हान गरेको शेयर खरिद गर्न वा आफ्नो स्वामित्वमा रहेको शेयर बिक्री गर्न वा लाभांश लिन वा बैंक तथा वित्तीय संस्था संग ऋण लिन वा कारोबार गर्न,
- सबैको लागि खुला गरिएको प्रतिस्पर्धामा सहभागी भै पुरस्कार, पदक, प्रमाणपत्र एवं सम्मान ग्रहण गर्न,
- नेपाल सरकार, मित्र राष्ट्र वा वैदेशिक संस्था वा कुनै सार्वजनिक संस्था वा नातेदार वा व्यक्तिगत मित्रले आयोजना गरेको कार्यक्रम, समारोह, भोज भतेर वा रिसेप्सनमा भागलिन ।

### १.८ आर्थिक वर्षमा गरिएका प्रमुख कार्यहरू

यस वर्ष सरकारका कर नीतिको प्रभावकारी कार्यान्वयन र त्यसको नतिजा प्राप्तिमा सबैमा सफलता रहेकोले राजस्व संकलनमा अनुकूल प्रभाव पर्न गएको थियो । शिक्षा सेवा कर बाहेक सबै कर कानूनको परिपालना स्वयं करदाता आफैले गर्ने र गराउने कुरामा यस विभाग सफल रहेको छ । कर प्रणालीलाई आधुनिकीकरण गर्ने सुधारको यो यात्रा सहि ढङ्गबाट गन्तव्य तर्फ लागि रहेको छ । कर प्रशासनका परम्परागत कार्य प्रणालीलाई विद्युतीय माध्यमले सेवा दिन थालिएकोले कर संकलन गर्न लाग्ने लागत र सहभागिताको लागत तथा समयमा पनि सुधार आएको छ । करको आधार र दायरा पनि फराकिलो भएको छ । यस वर्ष ल्याइएको स्कीमहरूको पनि प्रभावकारीता र नतिजामुखी रहने गरि तीनिहरूको कार्यान्वयन भएको छ । यसका मुख्य मुख्य उपलब्धीलाई निम्नानुसार उल्लेख गरिएको छ ।

### १.८.१ स्वेच्छिक कर सहभागिता वृद्धि

कर नीतिको महत्वपूर्ण नीति उपकरणमा करदातालाई स्वेच्छिक कर सहभागिता बृद्धि गर्ने रहने गरेको छ यसै रणनीति अन्तर्गत आर्थिक ऐन, २०६५ को मूल्य अभिवृद्धि करमा दर्ता नभएका शैक्षिक परामर्श दिने संस्थाहरूलाई २०६६ पौष मसान्त सम्म दर्ता भएमा कर छुट गर्ने व्यवस्था अनुसार ७१ वटा शैक्षिक परामर्श दिने संस्थाहरूलाई मूल्य अभिवृद्धि करमा दर्ता गराइएको छ । करको दायरा विस्तारका लागि “स्थायी लेखा नम्बर लिई कारोवार गरौ, ढुक्क भई व्यवसाय संचालन गरौ” भन्ने नाराका साथ २०६५ फाल्गुन मा PAN सप्ताह कार्यक्रम आयोजना गरी PAN दर्तालाई अभियानकै रूपमा संचालन गरिएको थियो । करदाताहरूलाई करका औपचारिकता पूरा गराउन सक्षम बनाउने उद्देश्यले करदाता शिक्षा कार्यक्रमलाई अभियानकै रूपमा संचालन गर्न विभिन्न तालिम कार्यक्रम आयोजना गरिएको छ । करसम्बन्धी नागरिक सचेतना वृद्धिका लागि Radio, TV र पत्रपत्रिका मार्फत क्षेत्रगत व्यवसायको आधारमा प्रचार, प्रसार सामग्री तयार पारी प्रसारण/प्रकाशन गरिएको छ । करदाता सेवा सुविधा छिटो छरितो र सुविधाजनक बनाउन कार्यालय परिसरमा Office layout मा सुधार गरिएको छ ।

### १.८.२ करको दायरा विस्तार

करको दरमा बृद्धि नगरि करको आधार र दायरा बढाउने रणनीति अन्तर्गत यस आर्थिक वर्षमा निम्न उपलब्धी हासिल भएको छ ।

- घरवहाल, मूल्य अभिवृद्धि कर तथा आयकरको दायरा विस्तार गर्न करिव ४ महिना कर स्वयंसेवक परिचालन गरि करको दायरा फराकिलो बनाइएको छ । यस आर्थिक वर्षमा करको दायरा विस्तार कार्यक्रम अन्तर्गत ६५ हजार ९ सय ४४ थप करदाता करको दायरामा आएका छन् । चालु वर्ष नेपाल सरकारले अवलम्बन गरेको मदिरा नियमनको कार्यलाई प्रभावकारी कार्यान्वयन गर्दा करिव १७ हजार करदाता करको दायरामा थप भएका छन् ।
- करदाता शिक्षासम्बन्धी प्रचार, प्रसार कार्यक्रमद्वारा करसम्बन्धी सामाजिक चेतनाको बिकास भएको जसको परिणाम स्वरूप राजस्व असुलिमा उल्लेख्य वृद्धि भएको,
- करदातालाई सर्वसुलभ तरिकाले सेवा प्रदान गर्ने उद्देश्यले आन्तरिक राजस्व कार्यालय क्षेत्र नं. १, २, ३ र ठूला करदाता कार्यालयमा Office layout मा सुधार गरिएको छ ।
- शिक्षा सेवा कर व्यवस्थित गर्ने उद्देश्यले शिक्षा सेवा निर्देशिका, २०६५ जारी गरिएको ।



- कर कानूनका जटिल प्रावधान सरलीकृत गरी करको भुक्तानी तथा असुली प्रक्रिया २०६४, अग्रिम कर कट्टी सम्बन्धी २०६४, स्थायी लेखा नं. लिओ डुक्क भएर व्यवसाय संचालन गरौ २०६५, कर छट हुने रकम एक परिचय २०६४, कर कट्टी र कर फिर्तासम्बन्धी प्रक्रिया, मूल्य अभिवृद्धि कर विवरण भर्ने तरिका, २०६४, आयकर ऐन, २०५८, संक्षिप्त परिचय, करको आधार र आयको गणना, प्रशासकीय पुनरावलोकन सम्बन्धी २०६४ शुल्क, व्याज, कसुर तथा सजायको व्यवस्था, २०६४ लगायतका ब्रोसर प्रकाशित गरिएको छ ।

### १.८.३ सेवा प्रवाह सुधारका लागि विद्युतीय सुशासनको प्रयोग

आन्तरिक राजश्व विभागले प्रशासन गर्ने करहरूमा मूल्य अभिवृद्धि कर पुरा रूपमा विद्युतिय माध्यमबाट संचालन भएको छ । आयकरमा e-TDS र व्यवसायिक PAN लिन सक्ने व्यवस्था विद्युतीय माध्यमबाट संचालन गरिएका छन् । नेपाल सरकारका विभिन्न विभागहरू मध्ये विद्युतीय सुशासन प्रयोगमा आन्तरिक राजश्व विभाग अग्रपंतिमा पर्दछ । आगामी ५ वर्ष भित्र यस्का सम्पूर्ण क्रियाकलापहरूलाई विद्युतीय सुशासन मार्फत संचालन गर्ने लक्ष्य लिएर विभागले विभिन्न कार्यक्रमहरू संचालन गर्दै आएको छ । यस वर्षमा विद्युतीय सुशासन अन्तर्गत निम्न कार्यहरू सम्पन्न गरिएका छन् ।

- विभागमा सन् १९९८ मा जडान भएको Oracle 8i लाई Oracle 10g को नयाँ Version मा रुपान्तरण गरिएको छ । यसबाट एकातिर विभागको तथ्यांक संरक्षण हुने अन्य वेव वेश प्रणालीमा तुलना गर्न सहज हुनुका साथै तथ्यांक भण्डारण गर्ने क्षमता पनि बृद्धि भएको छ ।
- विभागले e-governance Master Plan को विस्तृत योजना र कार्यक्रम बनाउन शुरु गरीएको छ । यस सम्बन्धमा प्रारम्भिक कार्य थालनी गरि सकेको छ । यसै गरी विभाग अन्तर्गत रहेका सबै ICT प्रणालीको स्वतन्त्र परामर्शदाता वाट अध्ययन गराउने कार्यको थालनी भएको छ ।
- अन्तःशुल्कको सफ्टवेयर निर्माण गर्ने सम्बन्धमा पूर्व तयारीका कार्यहरू शुरु गरिएका छन् ।
- बियर कारखानाहरूले ल्फोमिटर जडान गरी आन्तरिक राजश्व कार्यालयहरू र विभाग सम्म कम्प्युटर नेटवर्किङ गर्ने कार्य सम्पन्न भएको छ ।
- राजस्व प्रशासनमा e-System को प्रयोगमा थप विस्तार गरी चालु वर्षमा Personal e-PAN लाई e-TDS संग आवद्ध गराउने र e-VAT Return Filling प्रणालीमा प्रभावकारीता ल्याउने गरी सूचना प्रविधि शाखा मार्फत कार्य थालनी गरिएको छ ।
- डेविट १ र डेविट २ विवरणलाई e-Filling प्रणालीमा लैजाने कार्यको थालनीका लागि आवश्यक पूर्वाधार तयार गरी कार्यान्वयनको लागी नमूना परिक्षण गरिएको छ ।

- आयकर तर्फ दर्ता भएका कूल करदाताहरु मध्ये १ लाख ८६ हजार ८०२ करदाताहरुले आय विवरण बुझाएका छन् । करदाताले बुझाएको विवरण मध्ये १ लाख ४ सय ७७ वटा विवरणहरुलाई कम्प्युटर प्रविष्टि गरिएको छ । यसका साथै आर्थिक बर्ष २०६३/६४ देखिका कम्प्युटरमा प्रविष्टी नभएका करका विवरणहरुलाई समेत प्रविष्टी गर्ने कार्य सम्पन्न भएको छ ।
- करदाताले कार्यालय वा विभागमा पेश गर्नुपर्ने मूल्य अभिवृद्धि करको विवरण (e-VAT Returns), अग्रिम कर कट्टिको विवरण (e-TDS), आयकरको आयात निर्यात र मूल्य अभिवृद्धि करमा दर्ता गर्नु पर्ने बाहेक अरूले स्थायी लेखा नम्बर e-PAN, e-Instalment Return र Revenue Accounting System जस्ता प्रणालीको विकास गरि प्रयोगमा ल्याइएको छ ।
- यस वर्षमा e-PAN तर्फ २७५२ र e- VAT Return तर्फ ५४२९६ e- Filing भएको छ जसले करदाताको कर सहभागिता लागतमा कमि ल्याएको छ ।
- करदाताहरुलाई e- Filing गराउन आन्तरिक राजश्व कार्यालयहरुका कर्मचारीहरु र करदाताहरुलाई यस विषयमा अल्पकालीन प्रशिक्षण दिने कार्य भएको छ । यस पछि e-TDS र e- Filing गर्ने करदाताको संख्यामा विस्तार भएको छ ।
- आन्तरिक राजश्व कार्यालयहरुमा लीज लाइनको व्यवस्था गर्नुको अतिरिक्त सूचना प्रविधिको लागि आवश्यक पर्ने पूर्वाधारको विकास गरिएको छ ।
- विद्युतीय प्रणाली अन्तर्गत अग्रिम कर कट्टीमा यस वर्ष भएको प्रगतिलाई उत्साहजनक मान्नु पर्दछ । यस यस वर्षमा १८ हजार अग्रिम कर विवरणहरु Verify गरी करीव ४ अर्ब १४ करोड राजश्व असुल भएको थियो । यो आयकर असुलीको २१ प्रतिशत रहन गएको छ । यसले विगतको करदाखिला गर्ने कार्य प्रणालीको अन्त्य गरी सहज सेवा प्रवाह भएको छ ।

#### १.८.४ मानविय संशाधन विकास

२१ औं शताब्दीको प्रारम्भकालिन समयमा कर प्रणालीलाई सुधार गर्दै अगाडि बढाउन र निजी क्षेत्रसंग कार्य प्रणालीमा प्रतिस्पर्धी बनाउन मानवीय विकासमा जोड दिनु पर्ने देखिन्छ । ज्ञान, सीप र क्षमताको विकास गरि संचालनमा कुशलता कायम गर्न यस वर्षमा तालिमका कार्यक्रमहरु संचालन भएका छन् जसका मुख्य विषयहरु देहायमा उल्लेख भए अनुसारका रहेका छन् ।

- DANIDA/RAS परियोजनाको सहयोगमा ४० जना अधिकृतहरुलाई लेखाको आधारभूत तालिम दिनुका साथै २० जना कर अधिकृतहरुलाई Advance Accounting र Balance Sheet Reading सम्बन्धी तालिम दिइएको छ ।

- DANIDA/RAS परियोजनाको सहयोगमा २० जना कर अधिकृतहरूलाई कर प्रशासनका कानूनी विषयहरूमा ४ दिने प्रशिक्षण दिइएको छ ।
- DANIDA/RAS परियोजनाको सहयोगमा २० जना लोक सेवा आयोगबाट सिफारिस भएर आएका सहायक स्तरका कर्मचारीहरूलाई कार्यालय संचालन सम्बन्धमा र आयकर मूल्य अभिवृद्धि कर र अन्तःशुल्कका विविध विषयहरूमा प्रशिक्षण दिने कार्य भएको छ ।
- OECD को सहयोगमा दक्षिण कोरियाको राजधानी सोलमा भएको कर सम्बन्धी प्रशिक्षण कार्यमा ३ जना कर अधिकृतहरू र उपन्यायाधिवक्तालाई भाग लिन पठाइएको छ ।
- डेनिश फेलोसिप सेन्टरले संचालन गरेको भ्रष्टाचार नियन्त्रण र भ्रष्टाचार घटाउने सम्बन्धी तीन हप्ते प्रशिक्षण कार्यक्रममा विभागका दुइ जना निर्देशकहरूले भाग लिएका छन् ।
- प्रमुख कर प्रशासक र प्रमुख कर अधिकृतहरू गरी १० जना उच्च अधिकृतहरूलाई आयकर र मूल्य अभिवृद्धि करका आधारभूत तथ्यांक निकाल्ने र त्यसको विश्लेषण गर्ने विषयमा प्रशिक्षण दिने कार्य सम्पन्न भएको छ ।
- अन्य मन्त्रालय र विभागहरूबाट यस विभाग र कार्यालयहरूमा सरुवा भइ आएका र पुराना डाटा इन्ट्रि सुपरभाइजरहरूलाई प्रोट्याक्स प्रणाली २ र ३ को सम्बन्धमा प्रशिक्षण दिने कार्य भएको छ ।
- अन्तराष्ट्रिय मुद्राकोषको प्राविधिक सहायता अन्तर्गत सो कोषका एक जना लेखा विशेषज्ञको सहयोगमा ठूला कर दाता कार्यालय, काठमाण्डौ उपत्यकाका कार्यालयका कर अधिकृतहरू र विभागका अधिकृतहरूलाई दुइ पटक गरी करिब ४० जनालाई आधारभूत लेखा र कर परिक्षण र अनुसन्धान विषयको तालिम सम्पन्न भएको छ । उक्त तालिमबाट खास गरेर Work Sheet, Lead Sheet, Indirect Income Method जस्ता नयाँ कर परिक्षणका अवधारणाहरूको बारेमा ज्ञान उपलब्ध गराइएको थियो ।
- RAS/GTZ को सहयोगमा सकारात्मक सोचको धारणा विकास गर्ने सम्बन्धी तालिम सबै कर अधिकृतहरूलाई दिइएको छ ।

#### १.८.५ संचालन कुशलताका लागि सार्वजनिक खर्च व्यवस्थापन र कर संकलन लागतको विश्लेषण

यस विभाग र अन्तर्गतका कार्यालयहरूमा आर्थिक वर्ष २०६५।०६६ मा आयकर, मूल्य अभिवृद्धि कर र अन्तःशुल्क संकलन कार्यका लागी रू २७ करोड ५१ लाख ३३ हजार मात्र खर्च भएको देखिन्छ र जुन अघिल्लो वर्षको भन्दा १० करोड ७१ लाख ६८ हजारले कम छ । अर्को तर्फ राजस्व असुलीमा भने अघिल्लो वर्ष भन्दा १३ अर्ब ८० करोड ९० लाख २३ हजारले वढि असुली भएको छ । अन्तःशुल्क तर्फको स्टीकर छपाई बापतको रकम आम्दानी समेत भई नेपाल सरकारको सर्वसञ्चित कोषमा दाखिला हुने भएकोले यो खर्चलाई घटाउँदा प्रति हजार कर संकलन लागत रू ५.६१ मात्र खर्च भएको छ । यो कर

संकलनका लागि भएको लागत कम भएकोले यसलाई बढाउन पनि जरूरी छ । विशेष गरि सहज एवं सरल रूपमा सेवा प्रवाह गर्ने संरचागत सुधार र सो अनुरूपको भौतिक पूर्वाधार विस्तारमा लगानीको खाँचो भने देखिएको छ । विद्युतीय प्रणालीको भरपर्दो संरक्षण र प्रयोग मैत्री बनाउन पनि थप लगानीको आवश्यकता छ ।

तालिका १:१: खर्चको प्रवृत्ति

विवरण	आर्थिक वर्ष ०६१/६२	आर्थिक वर्ष ०६२/६३	आर्थिक वर्ष ०६३/६४	आर्थिक वर्ष ०६४/६५	आर्थिक वर्ष ०६५/६६
चालु खर्च	चालु खर्च कूल चालु रु.३६९९६	चालु खर्च कूल चालु रु.१०६४७६	चालु कूल चालु रु.५३२१७४	चालु कूल चालु रु.३८२३०१	चालु कूल चालु रु.२९४४४८
पूँजीगत खर्च					
आन्तरिक राजस्व संचालन खर्च					
कूल असुली	२२४३९४९२	२४५०५३४५	३२४८८६०९	३८६१४०७४	५२४२३०९७
प्रति एक हजार रूपैयाँ संकलन लागत (रूपैयाँमा)	६.११	४.३५	१६.३८	९.९०	५.६१

स्रोत: लेखा शाखा, आ.रा.वि.।

\*\* मूल्य अभिवृद्धि कर (पैठारी), अन्तःशुल्क (पैठारी), सवारी साधन कर तथा गैर कर राजस्व बाहेक

### १.८.६ कर संकलन

नेपालको आन्तरिक राजस्व परिचालनको योगदानमा मूल्य अभिवृद्धिकर तथा भन्सारको कमशः प्रमुख र दोस्रो स्थान रहेकोमा यस वर्ष देखि दोस्रो स्थानमा आयकर संकलनको अवस्था रहेको छ । आयकर संकलनको यो बृद्धिले विस्तारै करको आधार फराकिलो भएको र राजस्व परिचालनको दिगो व्यवस्थापन हुन खोजेको पाइन्छ । चालू वर्ष कर संकलनको समष्टिमा अधिल्लो वर्षको तुलनामा भएको फराकिलो बृद्धिको लक्ष्यलाई पनि हासिल गरि कर राजस्वमा करिव ३० प्रतिशतको बृद्धि भएको छ । यो बृद्धिलाई स्थिरता सहित निरन्तर बृद्धि गर्न सकिनेमा साधन परिचालनमा आत्मनिर्भरता आई आर्थिक विकासमा योगदान पुऱ्याउन सकिन्छ । कूल राजस्वमा आन्तरिक राजस्वको योगदान विस्तारै बृद्धि हुदै गएको छ । चालू वर्षमा यसको योगदान ५९.२६ प्रतिशत रहेको छ । आर्थिक वर्ष २०६५।०६६ को अनुमानित कूल गार्हस्थ उत्पादन (प्रचलित मूल्यमा) रु. ९ खर्ब ६० अर्ब १ करोड २० लाखमा आन्तरिक राजस्व विभागको योगदान ८.८६ प्रतिशत रहेको छ । यो योगदान आर्थिक वर्ष ०६४।०६५ को भन्दा १.५३ प्रतिशतले बढि हो । यस मध्ये मूल्य अभिवृद्धि कर, आयकर (बहाल र ब्याजकर समेत) तथा अन्तःशुल्कको कूल राष्ट्रिय उत्पादनमा

क्रमशः ४.१४ प्रतिशत, २.८४ प्रतिशत र १.६९ प्रतिशत अंश रहन गएको छ । आर्थिक वर्ष ०६४।०६५ मा यो योगदान क्रमशः ३.७९, २.११ र १.२७ प्रतिशत रहेको थियो ।

यस वर्षमा समग्र राजस्व संकलनको अवस्था यसको प्रवृत्ति र संरचनागत विप्लेषण एवं मुख्य उपलब्धीलाई निम्न अनुसार उल्लेख गरिएको छ ।

### १.८.६.१ राजस्व संकलनको समष्टिगत विश्लेषण

आर्थिक वर्ष २०६५।०६६ मा नेपाल सरकारको १ खर्व ४१ अर्व ७२ करोड २२ लाख राजस्व संकलन गर्ने लक्ष्य रहेकोमा १ खर्व ४३ अर्व ४७ करोड ४४ लाख राजस्व संकलन भई लक्ष्यको तुलनामा १०१.२४ प्रतिशत प्रगति भएको छ जुन गत वर्षको असुलीको तुलनामा ३३ प्रतिशतले वढि छ । कूल राजस्व असूलीमा कर राजस्व १ खर्व १७ अर्व ५ करोड १९ लाख, गैर कर राजस्व रू २२ अर्व ८९ करोड २१ लाख र सावां फिर्ता रू ३ अर्व ५३ करोड ०४ लाख भएको छ । कूल राजस्वमा कर राजस्वको योगदान ८०.७६ प्रतिशत, गैर कर राजस्वको योगदान १५.६७ प्रतिशत र सावां फिर्ता को योगदान २.५६ प्रतिशत छ । कूल कर राजस्व १ खर्व १७ अर्व ५ करोड १९ लाख मध्ये अप्रत्यक्ष कर ८२ अर्व ७३ करोड ११ लाख ६८ हजार र प्रत्यक्ष कर ३४ अर्व ३२ करोड ७ लाख ३९ हजार रहेको छ । यस प्रकार कूल कर राजस्वमा अप्रत्यक्ष करको योगदान ७०.६८ प्रतिशत र प्रत्यक्ष करको योगदान २९.३२ प्रतिशत रहेको छ । समग्र रूपमा राजस्व संकलनको स्थितीलाई निम्न तालिकाबाट स्पष्ट गर्न सकिन्छ ।

तालिका १.१ : राजस्व संकलनको संरचनात्मक अवस्था

राजस्वको शिर्षक	लक्ष्य	असूली	असूली प्रतिशत	गत वर्ष को असूली	वृद्धिदर
कूल राजस्व	१४१७२२११०	१४३४७४४८९	१०१	१०७६२२४८०	३३
गैर कर राजस्व	२३९०५११०	२२८९२१७४	९६	१९७८३८४३	१६
कर राजस्व	११६५६००००	१११०९२३७३	९५	८५१५५४५७	३०
अप्रत्यक्ष कर	८११७३०००	८२७३११६८	१०२	६२०६७६९८	३३
प्रत्यक्ष कर	३५३८७०००	३४३२०७३९	९७	२३०८७७५९	४९
साँवा फिर्ता	१२५७०००	३५३०४०८	२८१	२६८३१८०	३२

स्रोत : असूलीको अंक, महालेखा नियन्त्रक कार्यालय, अनामनगर २०६५ र लक्ष्यको अंक आर्थिक वर्ष २०६५।६६ को वजेट भाषणको अनुसूची २ बाट लिइएको छ ।

### १.८.६.२ आन्तरिक राजस्व संकलनको संरचनागत विश्लेषण

यस वर्ष २०६५।०६६ मा आन्तरिक राजस्वको मात्र संरचनागत स्थिति हेर्दा कर राजस्व (आयकर, मूल्य अभिवृद्धि कर, अन्तःशुल्क र सवारी साधन कर) मा रू. ८५ अर्व १ करोड ९१ लाख ५१ हजार असूली भएको छ । जुन लक्ष्यको तुलनामा ९९ प्रतिशत छ र गत वर्षको तुलनामा ३९ प्रतिशतले वढि

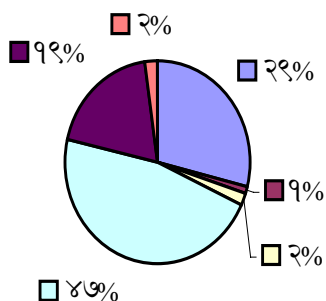
हो । आयकर तर्फ (वहाल कर र व्याज समेत) यस आर्थिक वर्ष मा २७ अर्ब २४ करोड ७३ लाख ८६ हजार असुली भएको छ । जुन लक्ष्यको तुलनामा १०१ प्रतिशत छ र गत वर्षको तुलनामा ३५ प्रतिशतले वढि रहेको छ । मूल्य अभिवृद्धि कर तर्फ ३९ अर्ब ७० करोड ९ लाख संकलन भएको छ जुन लक्ष्यको तुलनामा ९७ प्रतिशत भए पनि गत वर्षको तुलनामा ३३ प्रतिशतले वढि छ । अन्तःशुल्क तर्फ १६ अर्ब २२ करोड संकलन भएको छ जुन लक्ष्य को तुलनामा ११५ प्रतिशत छ र गत वर्षको तुलनामा ४५ प्रतिशतले वढि छ ।

तालिका १.२: आन्तरिक राजस्व संकलनको संरचनात्मक स्थिति

विवरण	लक्ष्य	असुली	प्रगति प्रतिशत	गत वर्षको असुली	वृद्धिदर
कर राजस्व	८५६६००००	८५०१९१५०	९९	६११५२२९७	३९
प्रत्यक्ष कर	२७०८७०००	२७२४७३८६	१०१	२०१४७०२१	३५
आयकर	२४३८६५००	२४६०२०९४	१०१	१७२६८७८५	४२
वहाल कर	१०३३२००	९६०१९८	९३	७२११०२	३३
व्याज कर	१६६७३००	१६८५०९४	१०१	१०८७९२६	५५
अप्रत्यक्ष कर	५५०७३०००	५५९२१८०६	१०२	४१००५२७८	३६
मूल्य अभिवृद्धि कर	४१००००००	३९७००९२१	९७	२९८१५७०२	३३
अन्तःशुल्क	१४०७३०००	१६२२०८८५	११५	१११८९५७५	४५
सवारी साधन कर	३५०००००	१८४९९५८	५३	१०६९२०७	७३

स्रोत : असुलीको अंक, महालेखा नियन्त्रक कार्यालय, अनामनगर २०६५ र लक्ष्यको अंक आर्थिक वर्ष २०६५/६६ को बजेट भाषणको अनुसूची २ वाट लिइएको

चित्र नं. १.१: आन्तरिक राजस्व संकलनको संरचनात्मक स्थिति



■ आयकर ■ वहाल कर ■ व्याज कर ■ मूल्य अभिवृद्धि कर ■ अन्तःशुल्क ■ सवारी साधन कर



तालिका १.३: आन्तरिक राजस्व संकलन

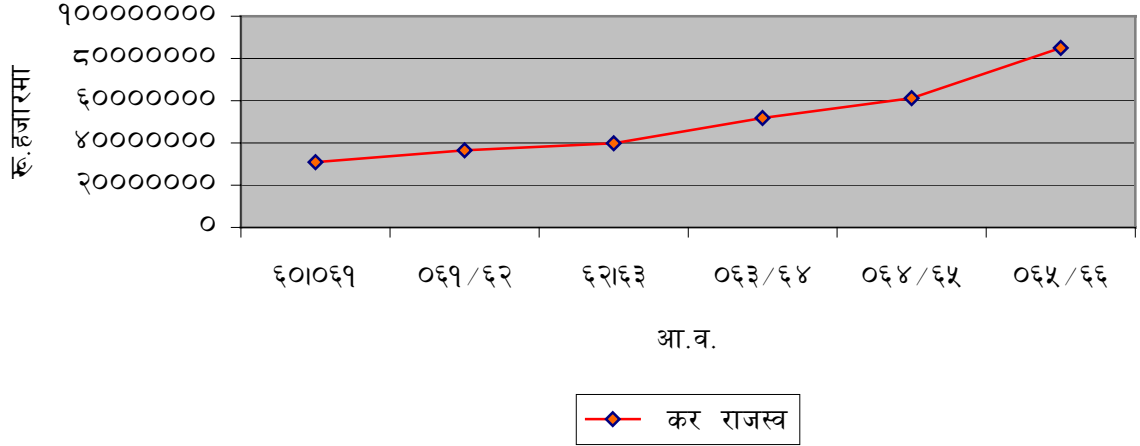
रु. हजारमा

आर्थिक वर्ष	०६०१०६१	०६१/६२	०६२/६३	०६३/६४	०६४/६५	०६५/६६
लक्ष्य						
कर राजस्व	३१०११२००	३५२०००००	४४३०००००	४८८१७०००	५८१२६८००	८५६६००००
मूल्य अभिवृद्धि कर	१५५०३५००	१६९५००००	२३६५००००	२६४६३०००	२९६५१९००	४१००००००
आयकर	८६९७५००	१०५०००००	११८०००००	१२७१०५००	१६८६९२००	२७०८७०००
अन्तःशुल्क	६०९९८००	७००००००	७९५००००	८६३७५००	१०५२३२००	१४०७३०००
सवारीसाधन कर	७०४००	७५००००	९०००००	१००६०००	१०८२५००	३५०००००
प्रगति						
कर राजस्व	३०९२०९८९	३६५५६५३०	३९९०११५१	५१८५२५८६	६११५२२९७	८५०१९१५०
मूल्य अभिवृद्धि कर	१४४७८८९६	१८८८५४००	२१६१३०४३	२६०९५५९९	२९८१५७०२	३९७००९२१
आयकर	९५१४७८२	१०४६६२२६	१०९३३५२०	१५७३१८०४	१९०७७८१३	२७२४७३८६
अन्तःशुल्क	६२२६७२४	६४४५९०९	६५०६९४०	९३४३१८७	१११८९५७५	१६२२०८८५
सवारीसाधन कर	७००५८७	७५८९९५	८४७६४८	६८१९९६	१०६९२०७	१८४९९५८
वार्षिकवृद्धि दर%	१५.१५	१८.२	९.१६	३०.००	१८.६४	३९

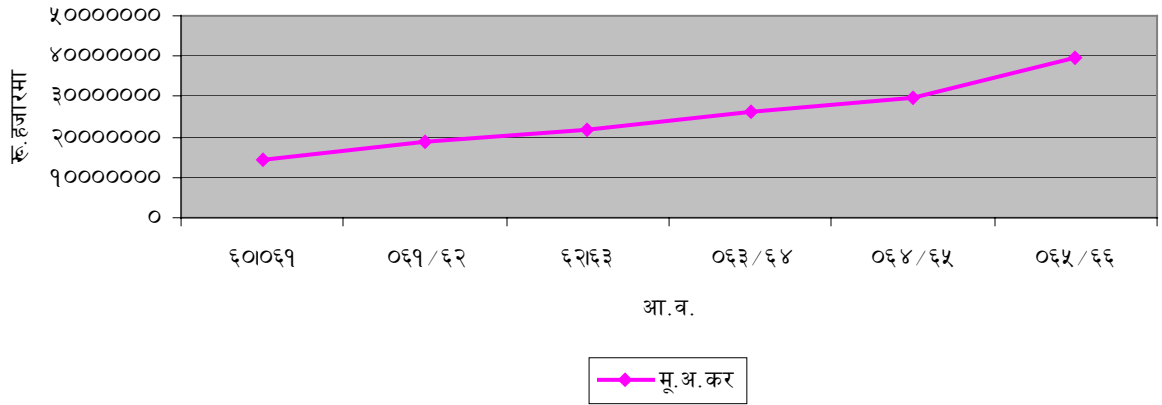
शिक्षासेवा कर समावेश छैन ।



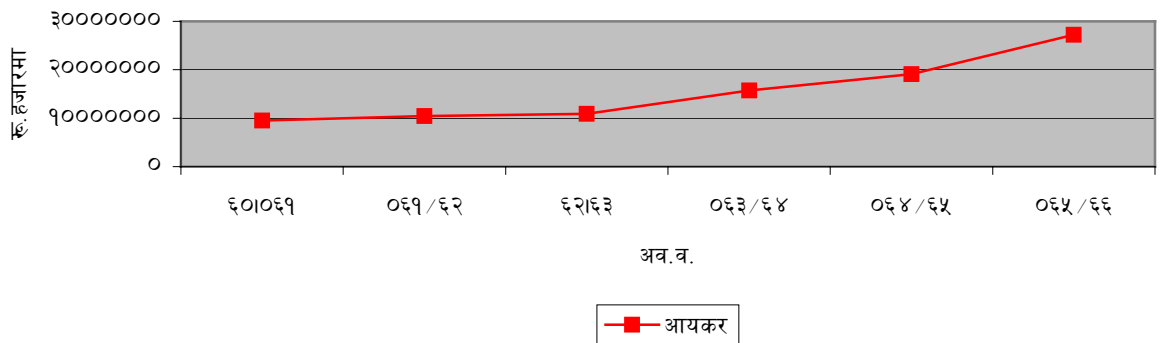
चित्र नं. १.२: कर राजस्व



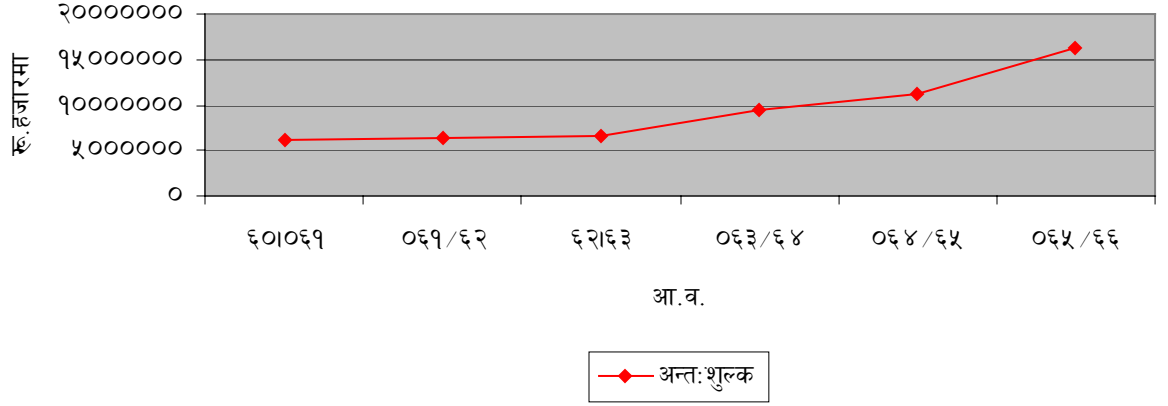
चित्र नं. १.३: मूल्य अभिवृद्धि कर



चित्र नं. १.४: आयकर



चित्र नं. १.५: अन्तःशुल्क



माथि प्रस्तुत गरिएका तालिका अनुसार २०६५।०६६ मा २०६४।०६५ को तुलनामा ३९ प्रतिशतले बढी राजस्व संकलन भएको देखिन्छ । मूल्य अभिवृद्धि कर, सवारी साधन कर र वहालमा लक्ष्य भन्दा केहि कम असूली भएको छ । गत वर्षको तुलनामा भने सबै शिर्षकहरूमा फराकिलो वृद्धि भएको छ । यसले कराधारलाई कमशः फराकिलो भएको पनि देखाउछ ।

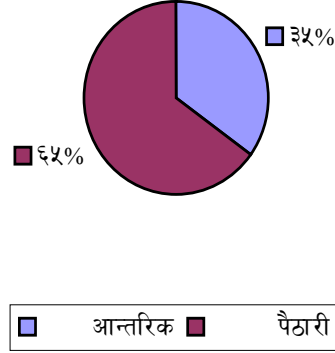
नेपाल सरकारको कूल राजस्व संकलन १ खर्व ४३ अर्व ४७ करोड ४४ लाख ८९ हजार मा आन्तरिक राजस्वको योगदान ८५ अर्व, १ करोड, ९९ लाख, ५० हजार भई ५९.२६ प्रतिशत रहेको छ जुन गत वर्षको ५८.७६ भन्दा ०.५० प्रतिशतले बढी रहेको छ

आन्तरिक राजस्व विभागले संकलन गर्ने जिम्मेवारी पाएको कर राजस्वमा मूल्य अभिवृद्धि कर, आयकर, र अन्तःशुल्कको योगदान क्रमशः ४६.७० प्रतिशत, ३२.०५ प्रतिशत र १९.०८ प्रतिशत रहेको छ ।

तालिका १.४: मूल्य अभिवृद्धि कर आन्तरिक र पैठारी संकलन अनुपात

स्रोत	०६०/६१	०६१/६२	०६२/६३	०६३/६४	०६४/६५	०६५।०६६
मूल्य अभिवृद्धि कर संकलन	१४४७८८९६	१८८८५४००	२१६१३०४३	२६०९५५९९	२९८१५७०३	३९७००९२१
क) आन्तरिक	५६०४१२३	६६१४९७३	८१५०५०२	९६३१३३०	१०८०८२४१	१३९१८४९३
ख) पैठारी	८८७४७७३	१२२७०४२७	१३४६२५४१	१६४६४२६९	१९००७४६२	२५७८२४२८
आन्तरिक/पैठारी अनुपात	३९.६१	३५.६५	३८.६२	३७.६३	३६.६४	३५.६५
मूल्य अभिवृद्धि कर संकलन वृद्धि(%)	७.६६	३०.५०	१६.१४	२१	१७	३४

चित्र नं. १.६: मुल्य अभिवृद्धिकर संकलन

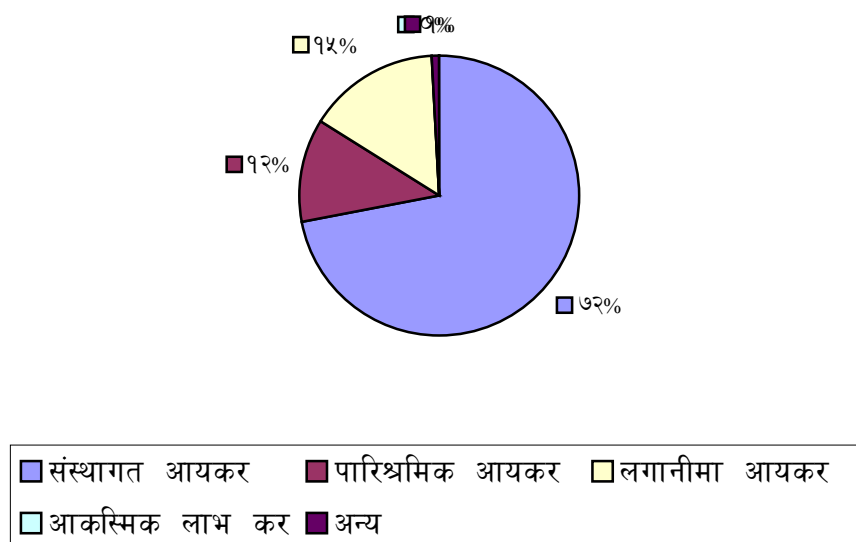


तालिका १.५: आयकर संकलनको संरचनात्मक अवस्था

रु. हजारमा

विवरण	आर्थिक वर्ष	आर्थिक वर्ष	आर्थिक वर्ष	आर्थिक वर्ष	आर्थिक वर्ष
	२०६१/६२	२०६२/६३	२०६३/६४	२०६४/६५	२०६५/६६
संस्थागत आयकर	७३४५००३	७५७६५३०	११६०५६००	१३२६८७५६	१९६२४७६८
सरकारी प्रतिष्ठान	१३३२४३०	१९५७७४	१०१९६७७	२०४५८५	९५९०४७
पब्लिक लि.कम्पनी	२४६७७८९	३४०५५८२	५७१७०५६	७१८६४५८	९४२५१३२
प्राइभेट लि.कम्पनी	१५३१३०५	१७०३०२७	२३०६९७६	३१४०३७१	४१९७५३६
व्यक्तिगत वा एकलौटी फर्म	१८८५६५७	१९५८७९१	२३०६६४५	२४५२३४५	४४७२०९१
अन्य निकाय	१२७८२२	३१३३५६	२५५२४६	२८४९९७	५७०९६२
पारिश्रमिक आयकर	१६७५८६१	१७७१२९	२००७९३०	२४५१०३९	३१९५६२३
पारिश्रमिक	१६७५८६१	१७७१२९	२००७९३०	२४५१०३९	३१९५६२३
लगानीमा आयकर	१४२४७७०	१५४६५५५	२०८००२४	३२७४७५	४१६९९६३
व्हाल	४९५५४९	५२८४५७	५९४१८१	७२११०२	९६०१९८
व्याज	७५७०३५	७७४८२०	१०५४९४२	१०८७९२७	१६८५०९४
पूँजीगत लाभ	७०३०	६५७	११२७	८०३४९२	७६१६१७
लाभांस	१६५१४७	२४२५८५	४२९५०२	६५७६९४	७३६५४६
लगानीको अन्य आय	९	३६	२७२	१२६०	१८५०८
आकस्मिक लाभ कर	६७७५	८८१०	११६९७	१९१५१	१७३८०
अन्य	१३८१७	३०४९६	२६५५३	६७३९२	२४६६९८
जम्मा:-	१०४६६२२६	१०९३३५२०	१५७३१८०४	१९०७७८१३	२७२४६४३२
वृद्धि दर		१०४	१४४	१२१	१४३

चित्र नं. १.७ : आयकरको संरचनागत स्थिति



आर्थिक वर्ष २०६५।०६६ मा आयकर २७ अर्ब २४ करोड ६४ लाख ३२ हजार संकलन भएको छ । यो संकलन गत आर्थिक वर्षको १९ अर्ब ७ करोड ७८ लाख १३ हजारको तुलनामा ४३.२३ प्रतिशतले बढी छ । कूल आयकर संकलनमा संस्थागत आयकर, पारिश्रमिक आयकर, लगानीमा आयकर, आकस्मिक लाभकर र अन्यको योगदान क्रमशः ७२, १२, १२, ० र ९ प्रतिशत रहेको छ । यस आर्थिक वर्षमा लक्ष्यको तुलनामा संस्थागत आयकर, पारिश्रमिक आयकर, लगानीमा आयकर, आकस्मिक लाभकर र अन्यको संकलन क्रमशः १०५, ९८, ८४, ७० र २५७ प्रतिशत रहेको छ । जुन अघिल्लो आर्थिक वर्षको तुलनामा क्रमशः ४८, ३०, २७, -८, र २६६ प्रतिशतले बढि छ भने समष्टिमा ४३ प्रतिशतले बढी छ । यो फराकिलो बृद्धिले यस वर्ष देखि आयकर संकलन दोस्रो ठूलो राजस्वको स्रोतको रूपमा देखा परेको छ ।

#### मूल्य अभिवृद्धि कर संकलन (आन्तरिक तर्फ)

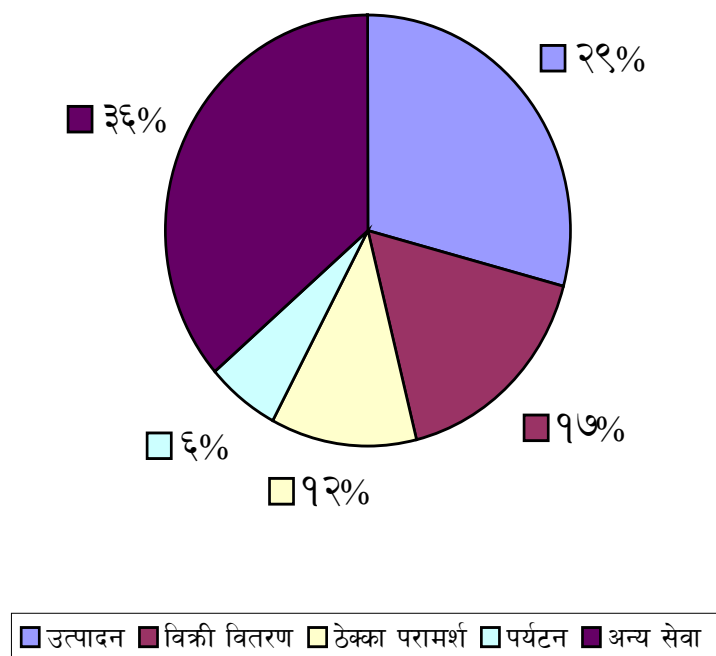
आर्थिक वर्ष २०६५।०६६ मा मूल्य अभिवृद्धि कर आन्तरिक तर्फ १३ अर्ब ९१ करोड ८४ लाख ९३ हजार संकलन भएको छ । यो गत आर्थिक वर्षको १० अर्ब ८० करोड ८२ लाख ४१ हजारको तुलनामा २९ प्रतिशतले बढी छ । मूल्य अभिवृद्धि कर तर्फका राजस्व उपशिर्षकहरूको असूली विश्लेषण गर्दा आन्तरिक उत्पादनको योगदान २९ प्रतिशत रहेको छ भने अन्य सेवाको योगदान ३६ प्रतिशत रहेको छ । पर्यटन क्षेत्रबाट यो वर्ष ८३ करोड ६३ लाख ९१ हजार मूल्य अभिवृद्धि कर संकलन भएको छ । बिक्री वितरण र ठेक्का परामर्शबाट कूल मूल्य अभिवृद्धि कर संकलनमा क्रमशः १७ र १२ प्रतिशत योगदान रहेको देखिन्छ । यो संकलनको स्थीतिलाई हेर्दा आन्तरिक बिक्री वितरणको वृद्धिदर उत्साहजनक देखिदैन, यस क्षेत्रमा अभै सुधारको खाँचो देखिन्छ ।

तालिका १.६: मूल्य अभिवृद्धि कर संकलन (आन्तरिकतर्फको मात्र)

रु. हजारमा

सि.नं.	शिर्षक	आर्थिक वर्ष ०६४।०६५	आर्थिक वष०६५।०६६	वृद्धि प्रतिशत
१.	उत्पादन	३४५७०८७	४०५७८९२	११७
२.	विक्री वितरण	२२८७६७४	२३७११८८	१०४
३.	ठेक्का परामर्श	१३५०३१८	१६०३२४१	११९
४.	पर्यटन	६९५७७९	८३६३९१	१२०
५.	अन्य सेवा	३०१७३८३	५०४९७८१	१६७
जम्मा		१०८०८२४१	१३९१८४९३	१२९

चित्र नं. १.८: मू.अ.क.संकलन(आन्तरिक मात्र)



## अन्तःशुल्कको संरचनात्मक अवस्था

आर्थिक वर्ष २०६५।०६६ मा आन्तरिकतर्फ अन्तःशुल्क ११ अर्ब १० करोड ८४ लाख ४५ हजार संकलन भएको छ । यो संकलन गत वर्षको ८ अर्ब ४० करोड ९५ हजारको तुलनामा ३२.३३ प्रतिशतले बढि देखिन्छ ।

अन्तःशुल्क संकलनमा सूर्तिजन्य पदार्थहरू (चुरोट र बिडी) बाट ३ अर्ब ७४ करोड २३ लाख असूली भई कूल अन्तःशुल्क संकलनमा यसको योगदान एक तिहाई भन्दा बढी (३४ प्रतिशत) पुगेको छ । यो संकलन गत वर्ष भन्दा ९६ करोड ले वढी छ । मदिराजन्य पदार्थ (मदिरा र वियर) बाट गत आर्थिक वर्षमा ३ अर्ब ६९ करोड १७ लाख संकलन भएकोमा यस आर्थिक वर्षमा ५ अर्ब १२ करोड ७३ लाख संकलन भई १ अर्ब ४३ करोड ५६ लाख बढी संकलन भएको छ । यस्तै अन्य औद्योगिक उत्पादनबाट गत आर्थिक वर्षमा १ अर्ब ५० करोड १७ लाख ९५ हजार संकलन भएकोमा यस आर्थिक वर्षमा २ अर्ब ९ करोड ५० लाख १५ हजार संकलन भई गत वर्ष भन्दा ५९ करोड ३२ लाख २० हजार बढी संकलन भएको छ ।

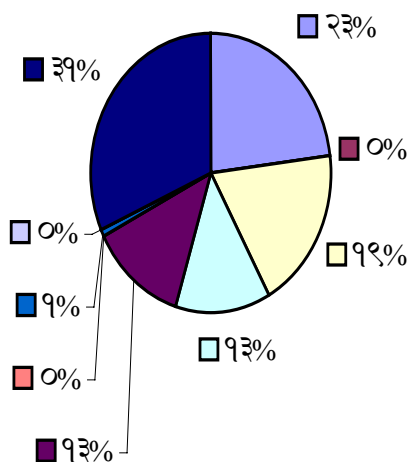
पैठारीतर्फ गत वर्ष २ अर्ब ७८ करोड ५२ हजार संकलन भएकोमा यस वर्षमा ५ अर्ब १२ करोड ८९ लाख ५२ हजार संकलन भई गत वर्षको तुलनामा २ अर्ब ३४ करोड ८९ लाख बढी संकलन भएको छ ।

### तालिका १.७: अन्तःशुल्क संकलन संरचना

रु हजारमा

विवरण	२०६१/६२	२०६२/६३	२०६३/६४	२०६४।०६५	२०६५।०६६
चुरोट	२४७२९१५	२४०५३९४	२८५१७३०	३१५५४८	३७३९९०७
बिडी	३३८६	३६७९	४८३४	३३६०	२४४०
उच्चकोटीको मदिरा	१३९५९२८	१६२६९८२	१९५६०३९	२१५२१५०	३०६०००६
निम्नकोटीको मदिरा					
वियर	११६४४१७	१०५०३४४	१४७८११६	१५३९६२१	२०६७३३६
अन्य औद्योगिक उत्पादन	३२५१७५	३३०२२०	९७३६०५	१५०१७९५	२०९५०१५
बैदेशिक रोजगार सेवा शुल्क		४९०	४३७५९	६००१	१७५४६
स्वास्थ्य सेवा शुल्क			६४७६१	९१०४८	१०९६८१
शिक्षा सेवा कर					१६५१४
पैठारी	१०८४०८८	१०८९८३१	१९७०३४३	२७८००५२	५१२८९५२
जम्मा	६४४५९०९	६५०६९४०	९३४३१८७	१११८९५७५	१६२३७३९७
वृद्धि दर (प्रतिशत)		१०१	१४४	१२०	१४५

चित्र नं. १.९: अन्तःशुल्कको संरचनात्मक स्थिति



■ चुरोट	■ विडी	■ मदिरा
■ विद्यर	■ अन्य औद्योगिक उत्पादन	■ बैदेशिक रोजगार सेवा शुल्क
■ स्वास्थ्य सेवा शुल्क	■ शिक्षा सेवा कर	■ पैठारी

### १.८.६.३ राजस्व संकलनको कार्यालयगत विश्लेषण

कार्यालयगत रूपमा गत ३ वर्षको राजस्व संकलनको स्थितिलाई हेर्दा कूल आन्तरिक राजस्वमा औषत वृद्धिदर २७ प्रतिशत रहेकोमा ठूला करदाता कार्यालयको औषत वृद्धिदर सवैभन्दा बढि ४० प्रतिशत देखिन्छ । ठूला करदाता कार्यालयको योगदान कूल आन्तरिक राजस्व संकलनको करीव ४५ प्रतिशत रहेको छ । औषत वृद्धि दरका आधारमा हेर्दा हेटौँडा ३७ प्रतिशत र लहान तथा दाङ्गको ३३ प्रतिशत रहेको देखिन्छ । कूल राजस्वमा कार्यालयगत योगदान हेर्दा काठमाण्डौँ क्षेत्र नं. १ ले करीव १० प्रतिशत र सिमरा र काठमाण्डौ क्षेत्र नं ३ ले करीव ७ प्रतिशत योगदान गरेको देखिन्छ । सम्पूर्ण कार्यालयहरूको राजस्व संकलनमा योगदान र विगत तिन वर्षको राजस्व संकलनको स्थिति निम्नअनुसार देखिन्छ ।

तालिका १.८: विगत ३ वर्षको राजस्व संकलनको कार्यालयगत विश्लेषण

रु. हजारमा

कार्यालयको नाम	०६३।०६४को असुली	०६४।०६५को असुली	०६५।०६६को असुली	औसत वृद्धि	कूल राजस्व असुलीमा योगदान
भद्रपुर	२२१७८९	२३९९९४	३४३३७१	२६	०.७
विराटनगर	११०३१४६	११९३९६२	१६६५२१८	२४	३.२
धरान	४१७४६८	४४४९८८	६२४१९३	२३	१.२
लहान	१३७३६६	१६३७४२	२४१२७४	३३	०.५
जनकपुर	५५३४७७	५९३४६६	६३४४५०	७	१.२
सिमरा	२६३४७६९	२८८२०२६	३५०२८५२	१५	६.७
विरगंज	१११४७६५	१२१११२८	१४८८५२९	१६	२.८
हेटौंडा	४६६९९०	६४३५६४	८७७३४२	३७	१.७
भरतपुर	२०१५४९९	२१००९९६	२९२७७०	२२	५.६
काठमाण्डौ १	३९५३८३९	४४८८५४७	५४७०७४४	१८	१०.४
काठमाण्डौ २	१७२३३४६	१३६३८८०	२१०४०८१	१७	४.०
काठमाण्डौ ३	२४५०७८३	२५४७३६४	३४७२२९८	२०	६.६
ललितपुर	१३२५१५७	१४९९१९५	१७३८८०९	१५	३.३
भक्तपुर	३८०१९७	३७६९२२	५०५७७७	१७	१.०
पोखरा	७०४६८६	६९३०८५	९४६०६२	१७	१.८
भैरहवा	६८३२३५	७७१०३५	१०४६४०४	२४	२.०
कृष्णनगर	१०४६१८	१२६७४३	१५८३७२	२३	०.३
दाङ.	८३०६२	१०४९५७	१४६७०१	३३	०.३
नेपालगन्ज	३४४९६४	४५५९८७	५४६७८०	२६	१.०
धनगढी	१७७०८८	१६९२६६	२३१४४५	१६	०.४
महेन्द्रनगर	७८७४०	७९६९२	११५४३५	२३	०.२
ठूला करदाता	१२१४२४८३	१६४६३५३५	२३६३५७९०	४०	४५.१
<b>कूल असुली</b>	<b>३२८१७४६७</b>	<b>३८६१४०७४</b>	<b>५२४२३०९७</b>	<b>२७</b>	<b>१००.०</b>

श्रोत: आन्तरिक राजस्व विभाग संकलन शाखा



## १.८.६.४ यस वर्ष कार्यावन्यन ल्याइएका स्किमहरूको प्रभावकारिता र उपलब्धी

### घरवहाल आय घोषणा

आर्थिक ऐन २०६५, को दफा २४ मा कुनै व्यक्तिले आर्थिक वर्ष २०६४।०६५ सम्ममा आर्जन गरेको घर बहाल आयमा आयकर ऐन, २०५८ बमोजिम लाग्ने आयकर तिर्न बाकि भए त्यस्तो आय घोषणा गरी वार्षिक आयको दश प्रतिशतले हुने रकम २०६५ पुष मसान्त सम्म बुझाएमा बाकि शुल्क ब्याज तथा दस्तुर मिन्हा हुने ब्यबस्था गरिएको थियो । आर्थिक ऐनको यो ब्यबस्थाबाट १० करोड ३ लाख ७५ हजार राजस्व संकलन भएको थियो ।

### बिबरण ढिला बुझाए बापतको शुल्क कम सम्बन्धमा

आर्थिक ऐन, २०६५ को दफा २५ मा आयकर ऐन, २०५८ को दफा ९६ बमोजिम आर्थिक वर्ष २०६२।०६३ को स्वयं कर निर्धारण बिबरण वा बिबरण ढिला बुझाए बापत लाग्ने शुल्क नबुझाएमा पूर्व अनुमानित कर तिर्ने व्यक्तिको हकमा एक सय रूपैया प्रति महिनाको दरले हुने रकम र अन्य करदाताको हकमा कुनै आय वर्षको आय गणना गर्दा कुनै रकम कटाई पाउने रकम भए सो नकटाइ र कुनै रकम समावेश गर्नु पर्ने भए समावेश गरी हुने निर्धारण योग्य आय रकमको शून्य दशमलव एक प्रतिशत प्रति वर्षका दरले हुने रकम मध्ये जुन बढी हुन्छ सो रकम वा बिबरण २०६५ पुष मसान्त सम्म बुझाएमा बाँकि शुल्क मिनाह हुने ब्यबस्था अन्तर्गत ३ करोड ५० लाख २७ हजार राजश्व संकलन भएको छ । यसवाट साना करदाताले ठूलो मात्रामा शुल्कवाट सहलियत पाएका छन् ।

### इटा उद्योगहरूको जरिवाना मिनाह

आर्थिक ऐन, २०६५ को दफा २६ मा इटा उद्योगहरूले २०६५ असार मसान्त सम्म बुझाउन बाँकि बक्यौता रकम बुझाएमा सोमा लाग्ने दस्तुर तथा जरिवाना मिनाहको प्रावधान अन्तर्गत ४४ लाख ७६ हजार राजश्व संकलन भएको छ ।

### कर फछ्यौट आयोग संग भएको संभौताको पालना

आर्थिक ऐन, २०६५ को दफा २७ मा कर फछ्यौट आयोग र करदाता बीच भएको सम्भौता अनुसार दाखिला गर्न बाकि रहेको कर रकम र सोमा लाग्ने ब्याज र शुल्क समेत २०६५ पुष मसान्त सम्म बुझाएमा कर फछ्यौट आयोगबाट भए गरेका सम्भौता मान्ने व्यवस्थाबाट ८० लाख ७१ हजार राजश्व दाखिला भएको थियो । यस्तो व्यवस्थाले पुराना कर बक्यौता राख्नेको हिसाव मिलान भई बक्यौता रकम घट्न गएको छ ।

## आयको स्वयं घोषणा

आर्थिक ऐन, २०६५ को दफा ३४ मा जुनसुकै श्रोतबाट प्राप्त गरेको आय भए पनि आयकर ऐन, २०५८ तथा साबिकमा प्रचलित नेपाल कानून बमोजिम आयकर लाग्ने त्यस्तो आयबाट २०६४ साल असार मसान्त सम्ममा सम्पति आर्जन गरेको तर त्यस्तो आयमा लाग्ने कर नतिरेको व्यक्तिले २०६५ साल श्रावण १ गते रहेको मूल्यको दश प्रतिशतले स्वयं घोषणा गरी २०६५ फाल्गुण मसान्त भित्र आयकर तिरेमा त्यस्तो सम्पतिको श्रोतको बारे कुनै पनि प्रयोजनको लागि कुनै पनि निकायबाट छानविन गरिने छैन र यसरी तिरेको करलाई अन्तिम कर मानिने छ र अन्य जरिवाना तथा शुल्क समेत लाग्ने छैन भन्ने व्यवस्था अनुसार ३ हजार ६ सय ७३ करदाताहरूले करिब १५ अर्ब बराबरको सम्पति स्वयं घोषणा गरी एक अर्ब ५१ करोड राजश्व संकलन भएको छ । यस कार्यक्रमलाई आर्थिक वर्ष २०६५।०६६ को सफल कार्यक्रमको रूपमा लिइएको र यसले करको आधार विस्तार गर्न सघाउ पुऱ्याएको छ । यसका अतिरिक्त रू १५ अर्ब १० करोड बराबरको लगानी खुकुलो भई अर्थतन्त्रको विस्तारमा सहयोग पुऱ्याएको छ ।

## सहकारी संस्थाहरूको आयबिबरणमा शुल्क र ब्याज मिनाह

सहकारी संस्थाहरूले स्वीकृत लेखा परिक्षकबाट भएका लेखा परिक्षण प्रतिवेदनको आधारमा आय वर्ष २०६३।०६४ सम्मको आयबिबरण र सोमा लाग्ने आय कर पौष मसान्त सम्म बुझाएमा सो भन्दा अगाडिको आय बिबरण पेश गर्नु नपर्ने र लाग्ने कर, शुल्क, ब्याज र दस्तुर नलाग्ने प्राबधान बाट ३ करोड ४३ लाख राजश्व असुल भएको छ ।

## शैक्षिक परामर्श दिने संस्थाहरूको दर्ता

आर्थिक ऐन, व्यवस्था भए बमोजिम मूल्य अभिवृद्धि करमा दर्ता नभएका शैक्षिक परामर्श दिने संस्थाहरूलाई २०६६ पौष मसान्त सम्म दर्ता भएमा कर छुट गर्ने व्यवस्था अनुसार ७१ वटा शैक्षिक परामर्श दिने संस्थाहरूलाई मूल्य अभिवृद्धि करमा दर्ता गराइएको छ ।

## मदिराको बिक्री बितरण ब्यबस्थित तथा नियमन

आर्थिक ऐन, २०६५ मा व्यवस्था भए बमोजिम मदिरा बिक्री बितरण छुट्टै तरीकाले गर्नु पर्ने प्राबधानलाई २०६५ मार्ग महिनादेखि लागू गरिएको थियो र यसबाट पहिलो पल्ट मदिराको बिक्री बितरण नियमित हुन पुगेको देखिन्छ भने अर्कोतिर यसले गर्दा अन्तःशुल्क र आयकर दर्ता गर्ने करदाताहरूको संख्यामा पनि बृद्धि भएको छ ।

### १.८.६.५ वक्यौता संकलनका अभियानात्मक उपलब्धीहरू

यस आर्थिक वर्ष २०६५।०६६ मा मूल्य अभिवृद्धि कर तर्फ १ अर्ब २३ करोड ९५ लाख ४ हजारको वक्यौता फछ्यौट गर्ने लक्ष्य राखिएकोमा रू. १ अर्ब ५८ करोड ९१ लाख ३६ हजारको वक्यौता फछ्यौट भएको छ जुन लक्ष्यको तुलनामा १२८ प्रतिशत हो । अघिल्लो वर्ष रू. ६२ करोड ८७ लाख १८ हजार मात्र वक्यौता फछ्यौट भएको थियो । आयकर तर्फ ९३ करोड ८ लाख ३५ हजार वक्यौता फछ्यौट गर्ने लक्ष्य राखिएकोमा रू. २ अर्ब ३६ करोड ९२ लाख १३ हजारको वक्यौता फछ्यौट भएको छ जुन लक्ष्यको तुलनामा २५४ प्रतिशत हो । अघिल्लो वर्ष रू १ अर्ब ८७ करोड २३ लाख ८ हजार मात्र भएको थियो । यस आर्थिक वर्ष मा २२९६ वटा संकलन भ्रमण हरू सम्पन्न गरिएका छन् । जसले करको वक्यौता संकलन गर्ने काममा सघाएको छ ।

### १.८.७ वेरूजुको अवस्था र प्रगति

यस आर्थिक वर्षमा आन्तरिक राजस्व विभाग र कार्यालयको गरि जम्मा रू. ३५७२६४८ (हजारमा) राजस्व, विनियोजन र धरौटी तर्फको वेरूजु रहेकोमा फछ्यौट गर्ने लक्ष्य रू. १४२९०६० (हजारमा) रहेकोमा रू. १५५२९७८ (हजारमा) सम्पन्न भएको छ जुन लक्ष्यको तुलनामा १०९ प्रतिशत हो । कार्यालय र विभागको गरि यस आर्थिक वर्ष को अन्त्यमा रू.२०१९६७० (हजारमा) वेरूजु रहेको छ । कार्यालयगत वेरूजु फछ्यौटको विस्तृत विवरण अनुसूचिमा उल्लेख छ ।

### १.८.७.१ कर सहभागिता वृद्धिका लागि कर परिक्षण

कर परिक्षणलाई जोखिममा आधारित, गुणस्तरीय र परिणाम मुखि वनाउने विभागको नीति अनुरूप यस आर्थिक वर्ष २०६५।०६६ मा मूल्य अभिवृद्धि कर तर्फ २०६४ र आयकर तर्फ १००५ करदाताको पूर्ण कर परिक्षण सम्पन्न गरिएको छ । मूल्य अभिवृद्धि कर तर्फ लक्षित संख्यामा हुन सकेपनि आयकर तर्फ भने लक्ष्य प्राप्त हुन सकेन । यस वर्षमा आर्थिक ऐनमा थुप्रै Scheme हरू रहेको र विभागको तर्फबाट ती Scheme हरूमा वढि ध्यान केन्द्रित गर्नु परेकोले कम प्रगति हुन गएको हो । यस वर्षमा Group Audit तर्फ ४, Partial Audit तर्फ २६३, Stock Verification तर्फ २४७, VVR Entry तर्फ १७३२, Link Audit तर्फ ४०, Cross Verification तर्फ २८९ वटा सम्पन्न भएको छ जसले कर सहभागिता वृद्धिमा थप सघाउ पुगेको छ । यी कर परिक्षणबाट आयकर तर्फ रू. ४ अर्ब ८६ करोड १० लाख ५७ हजार माग सिर्जना भएको छ भने मूल्य अभिवृद्धि कर तर्फ रू. ३७ करोड ५९ लाख ५० हजार र अन्तःशुल्क तर्फ रू. १६ करोड ९८ लाख २२ हजार कर निर्धारण भएको छ । गत वर्ष आयकर तर्फ रू. ३ अर्ब ७८ करोड ३ लाख ३४

हजार माग सिर्जना भएको थियो भने मूल्य अभिवृद्धि कर तर्फ रू. ३४ करोड ५७ लाख १६ हजार र अन्तःशुल्क तर्फ रू. १५ करोड ६४ लाख ७७ हजार कर निर्धारण भएको थियो । यसरी हेर्दा यस वर्षमा कर परिक्षणको संख्या गत वर्षभन्दा कम हुदाहुँदै पनि गत वर्ष भन्दा बढि कर निर्धारण हुनुले परिणाम मुखि र गुणस्तरिय करपरिक्षण तर्फ उन्मुख भएको देखिएता पनि सुधारको खाँचो भने छ ।

### १.८.७.२ कर सहभागिता नगर्ने वा न्यून कर सहभागिता गर्नेको अनुसन्धानमुलक कर परिक्षण

यस आर्थिक वर्ष २०६५।०६६ मा ३४५ वटा अनुसन्धानात्मक कर परिक्षण सम्पन्न भएको छ । गत वर्ष ४४३ वटा करदातालाई अनुसन्धान गरिएको थियो । यसबाट करदाताहरूमा प्रदर्शनकारी प्रभाव परि भविष्यमा कर सहभागिता वृद्धिमा सकारात्मक योगदान पुग्न जाने देखिन्छ ।

### १.८.७.३ कर सहभागिता वृद्धिका लागि Billing Enforcement

सामान किने पछि विल लिने र दिने बानीको विकासले राजस्व असुलीमा सापेक्षिक महत्व राख्ने हुनाले विल लिने दिने कार्यलाई प्रभावकारी बनाउन Billing Enforcement का लागि बजार अनुगमनलाई विशेष जोड दिईएको छ । यसका लागि नियमित रूपमा Sudden Visit गरिन्छ । यस वर्षमा २५३८ पटक Sudden visit गर्ने लक्ष्य तोकिएकोमा २५४१ भई Billing Enforcement लाई प्रभावकारी बनाईएको छ । विभिन्न कार्यालयहरूमा बजार स्वयंसेवकहरू नियुक्ति गरी बजार सर्वेक्षण गर्न लगाई उनीहरूले दिएको प्रतिवेदनको आधारमा कर निर्धारण समेत गरिएको छ । पूर्ण कर परिक्षण गर्दा एउटा करदाताले देखाएको खरीद विक्री अर्को करदाताले खरीद वा विक्रीमा देखाएको छैन Cross Check गर्नलाई यस आर्थिक वर्ष देखि नयाँ कार्यगत लक्ष्यको रूपमा Cross Verification of Sales, Purchase र Asset को शुरूवात भएको छ । यसले अन्तर कार्यालय समन्वय बढेको छ भने Billing Enforcement लाई पनि मद्दत पुगेको छ । पूर्ण कर परिक्षण गर्दा भंसार कार्यालयहरूबाट प्राप्त तथ्यांकहरूको आधारमा करको अनुगमन गरिने हुँदा आयातकर्ताले विना विजक सामान विक्री गर्ने कार्य निरूत्साहित भएको छ । Stock verification मार्फत Extra -sales कायम भएको अवस्थामा शत प्रतिशत शुल्क तथा जरिवाना हुने भएकोले यसबाट प्रदर्शनीय प्रभाव परेको छ । यी सबै क्रियाकलापले करको स्वेच्छिक सहभागिता नगर्नेको कर सहभागिता लागत बढी हुने भएकोले करदाता स्वयंले वा अरूको पनि देखेर वा थाहा पाएर स्वेच्छिक कर सहभागिता प्रवर्द्धन हुन जान्छ ।

### १.८.७.४ करका विवादित मुद्दाहरूको स्थिति र सफलताको अवस्था

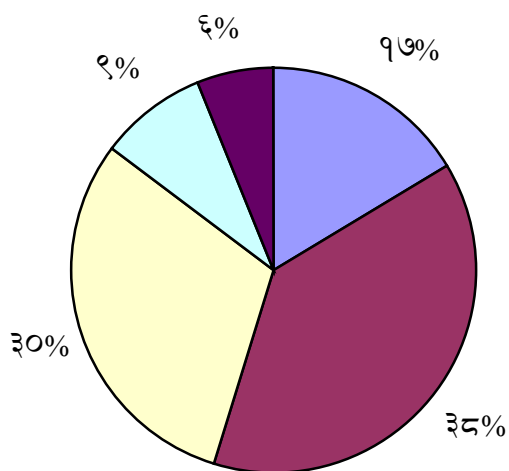
कर सम्बन्धी विवादमा राजस्व न्यायधिकरणको फैसला उपर अनुमतिको अवस्थामा सर्वोच्च अदालतमा पुनरावेदन लाग्ने अवस्था बाहेक राजस्व न्यायाधीकरणका फैसलाहरू अन्तिम हुन्छन् । राजस्व न्यायाधीकरण र अन्य अदालतमा दायर भएका आयकर, मूल्य अभिवृद्धि कर, अन्तःशुल्क लगायतका मुद्दाहरूको प्रतिरक्षा गर्ने कार्य यस विभागको कानून शाखावाट समेत हुन्छ । विभाग र कार्यालयको निर्णय उपर दर्ता भएका मुद्दाहरूको लगत र फर्छ्यौटको विवरण निम्नअनुसार छ ।

तालिका १.९: करका विवादित मुद्दाहरूको स्थिति र सफलताको अवस्था (२०६५/६६)

सि.नं.	न्यायाधीकरणको नाम	विषय	लगत संख्या	फर्छ्यौट संख्या					जम्मा निर्णय	वाँकी
				सुरु सदर	केही उल्टी	उल्टी	पून निर्णय	अन्य		
१	विराटनगर	आयकर	७६	३	११	१५	०	०	२९	४७
		मूल्य अभिवृद्धि कर	२५	१	१	४	०	०	६	१९
		अन्य							०	०
२	काठमाण्डौ	आयकर	३२५	८	१७	७	५	२	३९	२८६
		मूल्य अभिवृद्धि कर	१३९	६	१०	९	५	५	३५	१०४
		अन्य							०	०
२	पोखरा	आयकर	१४	०	२	०	०	०	२	१२
		मूल्य अभिवृद्धि कर	१३	०	१	०	०	०	१	१२
		अन्य							०	०
४	नेपालगंज	आयकर	३	१	२	०	०	०	३	०
		मूल्य अभिवृद्धि कर	०	०	०	०	०	०	०	०
		अन्य							०	०
जम्मा:-			५९५	१९	४४	३५	१०	७	११५	४८०

\*\* श्रोत: सर्वोच्च अदालतको वार्षिक प्रतिवेदन २०६५/०६६

चित्र नं. १.१०: आ.व.०६५/०६६मा मुद्दा फैसलाको अवस्था



■ सुरु सदर ■ केही उल्टी ■ उल्टी ■ पून निर्णय ■ अन्य

फैसला भएका मुद्दाहरूको सफलताको अवस्था हेर्दा संख्या र प्रतिशतको हिसावले शुरूका अधिकारीहरूले गरेका आदेश र निर्णयको उल्टी फैसलाको अवस्था बढी देखिन्छ । मूलतः कानूनले तोकेका प्रकृयागत त्रुटीहरूलाई आधार बनाई धेरैजसो आदेश र निर्णयहरूको उल्टी फैसला भएको देखिन्छ । यसका साथै जम्मा लगत मध्ये फैसला हुन बाँकि मुद्दाहरूको संख्या पनि बढी नै देखिन्छ ।

## १.९ कार्यालयहरूको कार्यगत लक्ष्यहरूको समष्टिगत अवस्था

आन्तरिक राजश्व विभाग अन्तर्गतका कार्यालयहरूलाई कार्यगत लक्ष्यका आधारमा कर परिक्षण, कर संकलन र करदाता सेवा गरी तीनवटा शाखाहरूमा विभाजन गरिएको छ । कर परिक्षण शाखाले १३ वटा, कर संकलन शाखाले १८ वटा र करदाता शाखाले १२ वटा कार्यहरू सम्पन्न गर्नु पर्ने गरी कार्यगत लक्ष्यहरू तोकिएका छन् । आर्थिक वर्ष २०६५/६६ मा कार्यालयहरूबाट सम्पादन गरिएका कार्यगत लक्ष्यको प्रगति अनुसूचिमा दिइएको छ । कार्यसम्पादन प्रोत्साहन प्रणाली लागू भएपछि कार्यगत लक्ष्यहरूको उपलब्धी उल्लेख्य रूपमा बढेको देखिन्छ । माथि उल्लेखित तीनवटा कार्यहरूको आधारमा कार्यालयहरूको स्तर मापन गर्दा यस वर्षमा ४ वटा आन्तरिक राजश्व कार्यालयहरूको प्रगति १०० प्रतिशत भन्दा माथि रही A++ मा रहेको देखिन्छ । ५ वटा कार्यालयहरूको प्रगति ९० प्रतिशत भन्दा माथि रहेको र ६ वटा कार्यालयहरूको प्रगति ८० प्रतिशत भन्दा माथि तर ९० प्रतिशत भन्दा तल रहेको छ । बाँकि ६ वटा कार्यालयहरूको प्रगति ८० प्रतिशत भन्दा तल नै रहेको देखिन्छ । गत वर्ष को स्तर मापन संग तुलना गर्दा

यो स्तरमापनमा प्रगति देखिएता पनि आगामी दिनहरूमा ८० प्रतिशत भन्दा कम प्रगति हासिल गर्ने कार्यालयहरूको कार्य सम्पादनमा सुधार गर्न विभागले ध्यान दिनु पर्ने भएको छ ।

तालिका १.१० : आन्तरिक राजस्व कार्यालयहरूको स्तर निर्धारण

सि. नं.	आ. रा. का.	संकलन अंकभार	कर परीक्षण अंकभार	करदाता सेवा अंकभार	कूल अंकभार	स्तर	% मा
१	धरान	४९२	४४५	२९६	१२३३	A++	१२३.३०
२	ठूला करदाता	३४०	३३०	१९८	८६८	A++	८६.८०
३	भद्रपुर	४५७	३८०	२६४	११०१	A++	११०.१०
४	सिमरा	४२१	४००	२५८	१०७९	A++	१०७.९०
५	धनगढी	४१४	३५७	२४०	१०११	A++	१०१.१०
६	विराटनगर	४३६	२५७	२८१	९७४	A+	९७.४०
७	भक्तपुर	३९८	२५९	२६९	९२६	A	९२.६०
८	भैरहवा	३९७	२४९	२६८	९१४	A	९१.४०
९	ललितपुर	४१२	२०४	२९०	९०६	A	९०.६०
१०	काठमाडौं ३	१५३	४६२	२९०	९०५	A	९०.५०
११	पोखरा	३६१	२४६	२७८	८८५	A	८८.५०
१२	दाङ	३६४	२३४	२४४	८४२	B	८४.२०
१३	हेटौंडा	३६५	२१७	२५२	८३४	B	८३.४०
१४	महेन्द्रनगर	३०५	२४८	२६४	८१७	B	८१.७०
१५	काठमाडौं २	४२४	१५२	२३९	८१५	B	८१.५०
१६	काठमाडौं १	४४४	९७	२७२	८१३	B	८१.३०
१७	नेपालगञ्ज	३२६	१९४	२७२	७९२	B	७९.२०
१८	भरतपुर	३४७	१५८	२२८	७३३	C	७३.३०
१९	कृष्णनगर	१२२	२९५	२१५	६३२	C	६३.२०
२०	लहान	२९८	१३५	१७५	६०८	C	६०.८०
२१	वीरगञ्ज	२५३	१२२	२२६	६०१	C	६०.१०
२२	जनकपुर	१०५	०	१६	१२१	D	१२.१०

## १.१० कार्य सम्पादन प्रोत्साहन प्रणालीको अल्पकालिन समिक्षा

कार्य सम्पादन व्यवस्थापनले साङ्गठनिक उत्पादकत्व, कर्मचारीको कार्य सन्तुष्टि तथा सेवाग्राहीको वस्तु तथा सेवाप्रतिको सन्तुष्टि, कर्मचारीतन्त्र प्रतिको विश्वास तथा सङ्गठन प्रतिको भरोसालाई संधागत गरी पारदर्शिता, वस्तुनिष्ठता तथा जवाफदेहिताको कार्यसंस्कृति विकास गर्नमा ठोस योगदान पुऱ्याउँछ । यही मान्यतालाई आत्मसात गर्दै आन्तरिक राजस्व विभाग कार्यमूलक कार्यविभाजनमा आधारित साङ्गठनिक संरचनामा आधारित छ । कार्य विवरण र प्राथमिकताको आधारमा प्रत्येक शाखाका लागी अलग अलग कार्यहरू तोकिएका छन् ।

नेपालको सार्वजनिक प्रशासनमा एउटा नौलो प्रयोगको रूपमा आर्थिक वर्ष २०६३/६४ को कार्तिकदेखि यस विभाग अन्तर्गतको ठूला करदाता कार्यालयमा सर्वप्रथम नमूनाको रूपमा कार्य सम्पादनमा आधारित प्रोत्साहन प्रणाली (Performance-based Incentive System) लागू गरिएको थियो । यसले उक्त कार्यालयको कार्यसम्पादन स्तरमा ल्याएको अपेक्षित सुधारको फलस्वरूप आर्थिक वर्ष २०६४/६५ को श्रावण देखि ठूला करदाता कार्यालय लगायत आन्तरिक राजस्व कार्यालय, धरान र नेपालगंजमा पनि २०६४ कार्तिक महिना देखि यो व्यवस्था लागू गरियो ।

नेपाल सरकारले आर्थिक वर्ष २०६५/६६ मा यस अघि लागू भएका कार्यालयहरूमा श्रावण देखि र अन्य आन्तरिक राजस्व कार्यालयहरूमा २०६५ मंसिर १ गतेदेखि लागू हुने गरी कार्यसम्पादनमा आधारित प्रोत्साहन प्रणाली लागू गरेको छ ।

स्वच्छ राजस्व प्रशासनको माध्यमबाट राजस्व संकलनमा बृद्धि गर्ने, करदातालाई गुणात्मक सेवा प्रदान गरी स्वेच्छिक कर सहभागितालाई बृद्धि गर्ने, सरल तरिकाबाट कर तिर्न पाउने वातावरणको निर्माण गर्ने, व्यवसायको सञ्चालन लागत घटाउने र व्यवसाय सहजीकरणको माध्यमबाट व्यवसाय प्रवृद्धनमा सहयोग पुऱ्याउने, राजस्व प्रशासनमा काम गर्ने कर्मचारीहरूको मनोबल उच्च राख्ने लगायतका उद्देश्यहरू पूरा गर्न राजस्व संकलन लगायत कार्यसम्पादनका विभिन्न परिसूचकहरू (Performance Indicators) निर्धारण गरिएका छन् । ती परिसूचकहरूको आधारमा विभिन्न कार्यको वार्षिक, मासिक लक्ष्य समेत निर्धारण गरिएको छ । सूचकाङ्क सकेसम्म मापन गर्न सकिने गरी परिमाणको आधारमा तोकिएको छ, तर परिमाणमा तोकन नसकिने कामको हकमा निश्चित समय सीमामा सम्पन्न गर्नुपर्ने गरी तोकिएको छ । कार्यालयहरूबाट गरिने कामलाई कार्य सञ्चालन निर्देशिका बमोजिम करदाता सेवा, संकलन र कर परीक्षण गरी तीन समूहमा विभाजन गरिएको छ । कार्यालयहरू बीचको कार्य सम्पादन स्तर मापनमा एकरूपता ल्याउन सबै आन्तरिक राजस्व कार्यालयका लागि एकै खालको कार्यसम्पादन सूचकांक बनाईएको छ, तर ठूला करदाता कार्यालयको हकमा भने कार्यालयको कार्य प्रकृतिको आधारमा केही फरक सुचकांकको विकास गरिएको छ ।



कार्यसम्पादन सूचकांकको आधारमा कार्यगत लक्ष्यको प्रगतिको आधारमा वढीमा २०० प्रतिशतसम्म प्रोत्साहन भत्ता पाउन सकिने व्यवस्था गरिएको छ ।

तालिका १.११: आर्थिक वर्ष २२०६५।०६६ मा आ.रा.का.हरूको औसत प्रोत्साहन भत्ता

क्र.स.	कार्यालय	शाखागत औषत प्रतिशत				कार्यालयगत औषत प्रतिशत
		प्र.क.प्र. / प्र.क.अ.	करदाता सेवा	कर परिक्षण	संकलन	
१	ठूला क.कार्यालय	१४८	१९१	११६	१५९	१५४
२	धरान	१३६	१२८	१३३	१४३	१३५
३	भद्रपुर	११६	१०९	१२५	१११	११५
४	भैरहवा	९६	१०८	७७	१०८	९७
५	धनगढी	९१	१०९	६६	१०७	९३
६	काठमाण्डौ ३	८४	१२२	२६	१२३	८९
७	विराटनगर	८४	८८	३६	१२९	८४
८	काठमाण्डौ १	७८	१२४	६	१२५	८३
९	नेपालगंज	७८	११९	४८	८९	८४
१०	ललितपुर	७५	११९	२९	१०३	८२
११	महेन्द्रनगर	७५	११६	६८	६१	८०
१२	सिमरा	७३	१०१	५१	८०	७६
१३	हेटौडा	६५	९९	३४	७८	६९
१४	भरतपुर	६४	७८	२१	९९	६६
१५	भक्तपुर	६३	८१	३९	७९	६६
१६	पोखरा	६०	९६	२४	७७	६४
१७	काठमाण्डौ २	५२	१०१	१३	६६	५८
१८	कृष्णनगर	४५	९३	४	६३	५१
१९	दाङ	४५	७६	१६	५८	४९
२०	वीरगंज	३७	९६	४	४१	४५
२१	लहान	२४	४८	०	३७	२७
२२	जनकपुर	२२	५२	११	१६	२५
औसत प्रोत्साहन भत्ता		७३	१०२	४३	८९	७७

कार्य सम्पादनमा आधारित प्रोत्साहन प्रणाली लागू भए पछि समग्रमा राजस्व संकलन बढेको छ, कर्मचारीमा कामप्रतिको उत्प्रेरणा बढेको छ, अभिलेख व्यवस्थापनमा सुधार आएको छ, कार्यालयहरू विच प्रतिस्पर्धात्मक वातावरण पनि सिर्जना भएको छ, विभागमा समयमै प्रतिवेदन गर्ने परम्परा विकास भएको छ, करदाता सेवा, वक्यौता असुली, बेरुजु फछ्यौट र दैनिक प्रशासनमा अत्यन्त सकारात्मक प्रभाव परेको देखिएको छ, सेवाग्राही कार्यालयले प्रदान गरेको सेवाबाट सन्तुष्ट छन्, राम्रा सूचकांक निर्माण भएका छन्, सेवाग्राहीहरू पनि कार्यालयले प्रदान गरेको चुस्त दुरुस्त सेवाबाट सन्तुष्ट भएको तथ्य यो प्रणाली लागू भएको आन्तरिक राजस्व कार्यालय धरानबाट गरिएको सेवाको सन्तुष्टि सर्वेक्षणबाट पाईएको छ । अर्थमन्त्रालय, राजस्व महाशाखाबाट गरिएको एक अध्ययन प्रतिवेदनमा यसको कार्यान्वयनको प्रगति सन्तोषजनक रहेको उल्लेख छ । यसको प्रभाव अध्ययनको एक नतिजा यस प्रकार रहेको छ ।

तालिका १.१२: कार्य सम्पादन प्रोत्साहन प्रणालीको प्रभाव अध्ययन

आन्तरिक राजस्व कार्यालय कर्मचारीतर्फ (१३० जना)	सेवाग्राहीतर्फ (१३३ जना)
१. व्यक्तिगत जिम्मेवारी र जवाफदेहिता बढेका ९३.६%	१. यसवारे जानकारी भएको ५०%
२. खासै परिवर्तन नभएको ६.९%	२. जानकारी नभएको १८.५%
३. काम गर्न जांगर चलेको ७४.६%	३. काम कारवाही पहीले भन्दा छिटो हुन थालेको ५७.८%
४. कार्यालयमा काम गर्न अनुकूल वातावरण बनेको ३१.५%	४. समयमै काम सम्पन्न (कर चुक्ताप्रमाण,कर फिर्ता आदि) ६६.२%
५. कार्यसंस्कृतिको स्वस्फूर्त विकास भएको ८५.३%	५. स्थायी लेखा नं. तुरुन्त सेही दिन पाउने ७८.९%
६. लक्ष्य हाँसिल गर्न दवाव श्रृजना गरेको ९३%	६. काम प्रति असन्तुष्टि ३.०%
७. कार्यालयको समग्र लक्ष्य प्राप्तीमा सहयोग ८४.६%	७. तोकिएको खर्च बाहेक विविध खर्च व्यहार्नु नपरेको ८५.७%
८. समाजले सुविधाभोगीको रूपमा हेरेको १९.२%	८. विविध खर्च व्यहार्नु परेको ९.८%
९. सुविधा पाएर गौरवान्वित भएको ७६.९%	९. कार्यालयको सकारात्मक सक्रियता ४९.६%
१०. सुपरिवेक्षक र कर्मचारीको सम्बन्ध सकारात्मक ७६.९%	१०. गुनासो सुनुवाई तथा समस्या समाधान ६९.१%
	११. समष्टिगत रूपमा राम्रो प्रणाली ७८.९%

श्रोत: श्री अर्थ मन्त्रालय, राजस्व महाशाखा

माथि प्रस्तुत भएको तालिकाबाट कार्य सम्पादन प्रोत्साहन प्रणालीका सकारात्मक उपलब्धी भएपनि यो प्रणालीमा केहि कमजोर पक्षहरू छन् जसलाई सुधार गर्नुपर्ने देखिन्छ । शाखागत सूचकांकका कारण वैयक्तिक तहको कार्यसम्पादन मूल्यांकन हुन नसकेको, कार्यालयहरूमा पर्याप्त जनशक्ति र Logistic Support नभएको देखिन्छ । करदातामा अझै पनि कर प्रशासन प्रतिको धारणमा सकारात्मक परिवर्तन कमै भएको देखिन्छ । यसलाई कार्यप्रणाली तथा आचार सहितामा सुधार गरि लैजान जरूरी छ ।

## १.११ विश्व कर प्रणालीमा नेपाल

विश्व बैंक र अन्तर्राष्ट्रिय वित्त निगम लगायतको संयुक्त प्रयासमा सन २००४ देखि शुरु गरेको Doing Business नामक परियोजनाको सातौं संस्करण Doing Business २०१० ले विश्वका १८३ देशमा उद्योग तथा व्यापार सञ्चालनका संबन्धमा शुरु (Starting) देखि अन्तिम (Business Close ) सम्मको प्रकृया र सो मा लाग्ने समय एवं व्यहोर्नुपर्ने भन्कट लगायतका विषयमा गरेको अध्ययनमा नेपालको अवस्था विगत भन्दा कमजोर देखिए पनि Paying Tax सुचकाङ्कमा भने सुधारोन्मुख नै देखिन्छ ।

आर्थिक उदारीकरणमा व्यापार तथा व्यवसाय सञ्चालन गर्न सरकारबाट सहजकर्ताको भूमिका निर्वाह गरी व्यवसायीहरूलाई सहज र सरल किसिमले आफ्नो व्यवसाय सञ्चालन गर्न दिने वातावरण बनाउनु पर्दछ । यसको लागी व्यवसाय दर्ताको शुरुवातदेखि समापन सम्मको अवधि र यस विचमा हुने विभिन्न प्रकृया

तथा क्रियाकलापहरूमा पारदर्शिता, सहजता, चुस्तता र मितव्ययिता भएन भने व्यापारी/उद्योगीहरूले आफ्नो कार्य निर्वाध रूपमा सञ्चालन गर्न नसक्ने अवस्था आउछ ।

यसै क्रममा व्यवसाय सञ्चालनमा सहजता, अपनाउनुपर्ने कार्यविधि, लाग्ने समय, लगानीको सुरक्षा, व्यवसाय सञ्चालनको लागी ऋण प्राप्त गर्ने प्रकृया र समय, वैदेशिक व्यापार सञ्चालन, रोजगारी, कर तिर्दा अपनाउनुपर्ने प्रकृया र लाग्ने समय, व्यवसाय वन्द गर्ने प्रकृया र यसको लागी अपनाउनुपर्ने कार्यविधि जस्ता विविध १० वटा सूचकहरूको आधारमा १ जुन, २००८ देखि २ जुन, २००९ सम्मको अवधिलाई Focus गरी गरेको वर्गिकरणमा नेपालको २ वर्षको अवस्था निम्नानुसार देखिन्छ ।

तालिका १.१३: विश्वकर प्रणालिमा नेपालको स्थान

S. N.	Business activity	Doing business rank		Change in rank
		2009	2010	
1.	Doing Business	123	123	0
2.	Starting a business	73	87	-14
3.	Dealing with construction permits	129	131	-2
4.	Employing workers	150	148	+2
5.	Registering property	28	26	+2
6.	Getting credit	109	113	-4
7.	Protecting investors	70	73	-3
8.	Paying taxes	107	124	-17
9.	Trading accross borders	157	161	-4
10.	Enforcing contract	121	122	-1
11.	Closing business	103	105	-2

श्रोत: *Doing business*, २०१०, २००९

कर भुक्तानि Position मा विश्वलाई निम्न ७ क्षेत्रमा वर्गिकरण गरेको पाईन्छ :

- १) Middle East and North Africa
- २) East Asia and Pacific
- ३) South Asia
- ४) OECD high income
- ५) Eastern Europe and Central Asia
- ६) Latin America and Caribbean

७) Sub-SaharanAfrica

उपरोक्त वर्गिकरण अनुसार तिर्नुपर्ने करको दरमा कम दर भएको क्षेत्र Middle East र North Africa देखिन्छ । सबै भन्दा बढी दर भएको क्षेत्र Sub-saharan Africa जँहा औषत करको दर ६७ प्रतिशत छ । OECD क्षेत्रमा व्यवसायले वर्षमा १३ पटक कर भुक्तनी गरे पुग्ने देखिन्छ भने सबैभन्दा बढी Eastern Europe र Central Asia मा ४६ पटक भुक्तानी गर्नु पर्ने देखिन्छ भने दक्षिण एशियामा ३१ पटक भुक्तानी गर्नु पर्ने देखिन्छ । नेपालको औषत दक्षिण एशियाको भन्दापनि बढी देखिन्छ । त्यसै गरी कर भुक्तान गर्न व्यतित गर्नु पर्ने समय हेर्दा सबै भन्दा कम OECD मा १९४ घण्टा लाग्ने गरेको पाइन्छ भने सबै भन्दा बढी Latin America र Caribbean मा ३८५ घण्टा लाग्ने गरेको पाइन्छ भने दक्षिण एशियामा २८५ घण्टा ।

Paying Tax को Position मा माल्दिभ्स १८३ देश मध्ये पहिलो स्थानमा छ भने वेलायत अन्तिममा छ । कर भुक्तानी गर्न लाग्ने समयमा माल्दिभ्स १८३ देश मध्ये पहिलो स्थानमा छ जँहा वर्षको १ पटक मात्र कर भुक्तानी गरे पुग्ने देखिन्छ । सबभन्दा बढी यूकेनमा वर्षको १४७ पटक भुक्तानी गर्नुपर्ने देखिन्छ । माल्दिभ्समा कर भुक्तानी गर्न वर्षको ० घण्टा लागेको देखिन्छ भने सबै भन्दा बढी ब्राजीलमा कर भुक्तानी गर्न वर्षको २६०० घण्टा लाग्ने गरेको पाइन्छ । टिमोर लेसेको औषत करको दर ०.२ प्रतिशत छ भने सबै भन्दा बढी कंगोमा ३२२ प्रतिशत छ ।

तालिका १.१४: कर भुक्तानीको Position मा नेपालको अवस्था

सि.नं.	Activity	अवस्था	
		२००९	२०१०
१.	भुक्तानी गर्नुपर्ने करको पटक(एक वर्षमा )	३४	३४
२.	कर भुक्तानी गर्न लाग्ने समय (एक वर्षमा घण्टा )	४०८	३३८
३.	तिर्नु पर्ने करको दर (नाफाको प्रतिशत )	३४.१	३८.१
Rank		१२४	१२४

श्रोत: Doing business , २०१०

यस वर्गिकरण अनुसार कर भुक्तानी गर्न लाग्ने समय ४०८ घण्टा वाट ३३८ घण्टा वार्षिक हुन गई गत वर्ष भन्दा ७० घण्टा घट्न गएको देखिएवाट कर प्रशासनको सेवा प्रवाह छिटो छरितो भै कर भुक्तानि गर्न लाग्ने समय कम भएको देखिन्छ । Paying Tax मा दक्षिण एशियाका देशहरुको तुलनात्मक अवस्था निम्नानुसार देखिन्छ

तालिका १.१५: कर भुक्तानीमा दक्षिण एसियाली देशहरूको अवस्था

देश	कर भुक्तानी गर्न लाग्ने समय	तिर्नु पर्ने करको दर	भुक्तानी गर्नपर्ने पटक	सापेक्षिक अवस्था
नेपाल	३३८	३८.८	३४	१२४
भारत	२७१	६४.७	५९	१६९
माल्दिभ्स	०	९.१	१	१
भुटान	२७४	४०.६	१८	९०
बंगलादेश	३०२	३५	२१	८९
पाकिस्तान	५६०	३१.६	४७	१४३
श्रीलंका	२५६	६३.७	६२	१६६
अफगानिस्तान	२७५	३६.४	८	५५

स्रोत : विश्व बैंक वासिङ्गटन, २०१०, Doing business Project.

उपरोक्त तथ्यांक विश्लेषण गर्दा Doing Business को समग्र Position मा नेपालको Ranking गत वर्ष भन्दा तल भरेपनि Paying Tax मा गत वर्ष कै स्थानमा रहेको छ । तथापी दक्षिण एसियामा समेत नेपालको स्थान भारत, पाकिस्तान र श्रीलंका भन्दा मात्र माथि देखिन्छ ।

## १.१२ दोहोरो करमुक्ति सम्झौता

कुनै ब्यक्तिले एउटा देशको वासिन्दा करदाता भई अर्को देशमा लगानी गर्‍यो भने वा एउटै आयवर्षमा एकभन्दा बढी देशमा कारोवार (रोजगारी, ब्यवसाय वा लगानी) गर्‍यो भने निजले आफू वासिन्दा रहेको देशमा एवं कारोवार (लगानी) गरेको देशमा समेत गरी दुवै देशमा कर तिर्नुपर्ने हुन सक्छ । यस्तो परिस्थितीमा उही आयमा उही आयवर्षमा आफू वासिन्दा रहेको देशमा वसोवास (Residence) को आधारमा तथा लगानी गरेको देशमा आयको स्रोतको आधारमा कर तिर्नुपर्ने हुनाले दोहोरो कर तिर्नुपर्ने अवस्था रहन्छ । यस्तो परिस्थितीमा करदातालाई दोहोरो करको भारबाट मुक्ति दिलाउन सम्बन्धित देशको आयकर कानूनले तिरेको कर मिलान गर्न पाउने (Foreign Tax Credit) वा त्यस्तो कर खर्च लेख्न पाउने जस्ता ब्यवस्था गरेको हुन्छ । तथापी विभिन्न देशहरूको घरेलु आयकर कानूनले ब्यवस्था गरेको आयकरको परिभाषा, वासिन्दा वा स्थायी संस्थापनको परिभाषा वा कर लगाउने प्रावधान वा करको दायरा (Scope) ले गर्दा सबै परिस्थितीमा मूलुक भित्रको कानूनले मात्र अन्तराष्ट्रिय दोहोरो कर हटाउन सम्भव हुँदैन । यसका साथै एक मूलुकमा गरेको कारोवारको जानकारी अर्को मूलुकको कर प्रशासनलाई पनि अत्यन्त उपयोगी र महत्वपूर्ण हुने हुँदा कारोवारको जानकारी गराउनु पनि सान्दर्भिक हुन्छ । यसर्थ करदाताहरूलाई दोहोरो करबाट मुक्ति दिलाउन घरेलु आयकर ऐनमै कानूनी ब्यवस्था गरी दुई देशबीच दोहोरो करमुक्ति सम्झौता (Double Taxation Avoidance Agreement) गर्ने प्रचलन छ ।

दोहोरो कर मुक्ती संभौताले एकातिर संभौताकारी देशका करदाताको कर अधिकारको संरक्षण गर्दछ भने अर्कातिर दुवै पक्षका विचवाट हुने करको छलिको विरुद्धमा सुचनाको आदान प्रदानले गर्दा कर छलिका विरुद्धको सहकार्यवाट यसको नियन्त्राणमत्क प्रवन्धको पनि आधारहरु बनाउछ । दुई देशका करदाता हरुको बीचमा फरक व्यवहार गर्न रोक्दछ । राष्ट्रिय कर प्रणालीलाई पनि अन्तर्राष्ट्रियकरण गर्दै लैजान्छ जसले क्षमता र सूचनाको आधारहरु पनि तयार गर्दछ । अन्तर्राष्ट्रिय आर्थिक कारोवारलाई व्यवस्थित गरी निर्वाध रुपमा संचालन गर्न, वैदेशिक लगानी प्रभावको गति वढाउन र करमा भएका जटिलताहरु कम गर्न, एउटै आयमा दोहोरो कर नलाग्ने गर्न, कर प्रणालीमा तटस्थता ल्याउन, कर सम्बन्धी दायित्व पूरा गराउने वातावरण सिर्जना गराउन, सम्भौता गर्ने देशहरु बीच कर सम्बन्धमा दिने छुट र सुविधा स्पष्ट पार्न र लागू गर्न र राजस्व अभिवृद्धि गर्ने तथा आय, रोजगारी एवं लगानी वृद्धि गर्ने दीर्घकालीन लक्ष्य पूरा गर्ने समेतका उदेश्यले दोहोरो कर उन्मुक्ति सम्भौता गरिन्छ ।

वैदेशिक पूर्जीलाई नेपाल भित्र ल्याउन विभिन्न देशहरुसंग दोहोरो कर उन्मुक्ती तथा वित्तिय छल निरोध संभौता गरेको छ । नेपालले दोहोरो कर उन्मुक्ति संभौताहरु गर्दा UN ढाँचामा गरेको भए पनि हालका वर्षहरुमा OECD ढाँचा पनि बढि अवलम्बन गरीएको छ । विश्वव्यापिकरणको यो युगमा OECD ढाँचाले बढि मात्रामा देशको अर्थिक लाभलाई पक्षपोषण गर्दछ भने UN ढाँचाले कसरी आकर्षक सम्बृद्धि भएका देशवाट कम विकसित देशलाई बढिमात्रामा लाभ दिन सकिन्छ भन्ने मान्यता राखेको पाइन्छ । वर्तमान विश्वव्यापीकरणको सन्दर्भमा धेरै देशहरुले आफ्नो अर्थिक हितलाई सर्वोपरी बनाउने भएकाले नेपालले पनि कुनै देशसंग संभौता गर्दा ती देशहरुले अरुसंग गरेका संभौताका व्यवस्थालाई आधार मानेर संभौता गर्दा राज्यलाई लाभ पुग्न जाने भएकाले जहाँवाट लाभ हासिल गर्न सकिन्छ र आफ्नो करारको संरक्षण गर्न सकिन्छ र लगानीको लागि अनुकूल बनाउन सकिन्छ । आय कर ऐनले यस्ता प्रकारका संभौताहरुलाई कानूनी मान्य पनि बानाई राखेको छ । दोहोरो कर मुक्ति संभौतामा Tax Exemption, Tax Credit तथा Tax Sparing method को पनि प्रयोग गर्ने गरिन्छ । नेपालले भने Tax Credit method लाई प्रयोग गरेको छ ।

यसै प्रचलन अनुरूप नेपालमा पनि आयकर ऐन, २०५८ को दफा ७३ ले अन्तर्राष्ट्रिय सम्भौताहरु भन्ने दफाको व्यवस्था गरी दोहोरो कर नलाग्ने गरी दोहोरो करमुक्ति सम्भौता गर्न सक्ने व्यवस्था गरेको छ । यिनै प्रावधान अनुरूप आर्थिक वर्ष २०६५।६६ सम्म नेपालले विभिन्न १० देशसंग दोहोरो करमुक्ति तथा वित्तिय छल निरोध सम्बन्धी सम्भौता गरेको छ । नेपालसंग दोहोरो करमुक्ति सम्भौता भएका देशहरु यस प्रकार छन ।

तालिका १.१६: नेपालसंग दोहोरो कर मुक्ति सम्झौता भएका देशहरू

सि.नं.	देश	सम्झौता मिति	कैफियत
१.	गणतन्त्र भारत (Republic of India)	१८ जनवरी १९८७	
२.	नर्वे अधिराज्य (Kingdom of Norway)	१३ मे १९९६	
३.	थाइलैण्ड अधिराज्य (Kingdom of Thailand)	२ फेब्रुअरी १९९८	
४.	प्रजातान्त्रिक समाजवादी गणतन्त्र श्रीलंका (Democratic Socialist Republic of Sri Lanka)	६ जुलाई १९९९	
५.	गणतन्त्र मौरिसस (Republic of Mauritius)	३ अगष्ट १९९९	
६.	अष्ट्रिया गणतन्त्र (Republic of Austria)	१५ डिसेम्बर २०००	
७.	इस्लामिक गणतन्त्र पाकिस्तान (Islamic Republic of Pakistan)	२५ जनवरी २००१	
८.	जनवादी गणतन्त्र चीन	१४ मे २००१	
९.	कोरिया गणतन्त्र (Republic of Korea)	५ अक्टुबर २००१	
१०.	कतार (Qatar)	१५ अक्टुबर २००७	

स्रोत: अन्तराष्ट्रिय कर शाखा,

यसैगरी मिति २०६५ फाल्गुण १९ देखि २३ सम्म काठमाडौंमा नेपाल सरकार र भारत सरकारबीच सम्पन्न दोहोरो कर मुक्ती संझौताको Revision का लागि दोश्रो चरणको वार्ता सम्पन्न भई Agreed Minutes मा नेपाल सरकारका तर्फबाट आन्तरिक राजश्व विभागका महानिर्देशक तथा भारत सरकारका तर्फबाट Department of Revenue का Joint Secretary ले हस्ताक्षर गर्नु भई अन्तिम मन्त्रीस्तरीय हस्ताक्षरका लागि आवश्यक तयारीका लागि अर्थ मन्त्रालय पठाईसकिएको छ । साथै ओमान र बहराईन संग दोहोरो कर मुक्ति संझौता गर्नका लागि कारवाही अगाडी बढाईसकिएको छ ।

भाग २

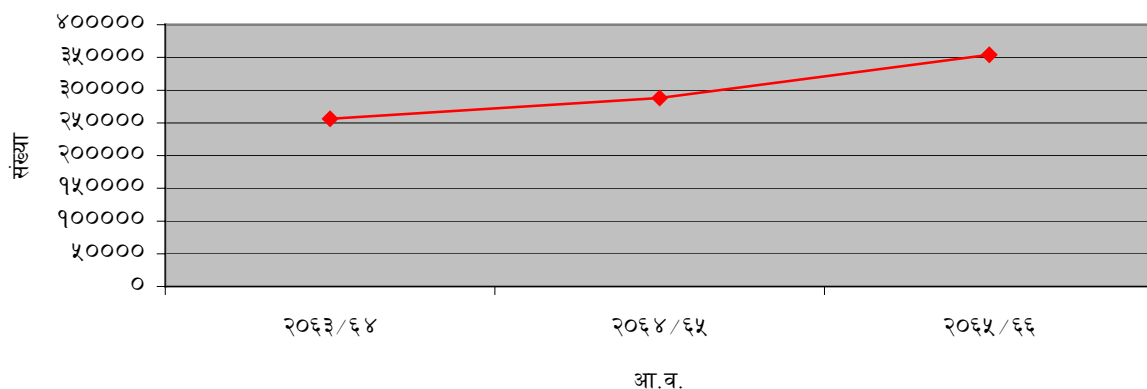
तथ्याङ्किय विश्लेषण



## २.१ कार्यालयगत करदाताको तीन वर्षीय तुलनात्मक विवरण

आर्थिक वर्ष २०६३/०६४ मा जम्मा करदाता दर्ता संख्या २ लाख ५६ हजार २ सय १० रहेकोमा आर्थिक वर्ष २०६४/०६५ मा ३१ हजार ७ सय ४८ थप करदाता दर्ता भई करदाताको संख्या २ लाख ८७ हजार ९ सय ५८ पुगेको देखिन्छ । आर्थिक वर्ष २०६३/०६४ को तुलनामा आर्थिक वर्ष २०६४/०६५ मा करदाताको दर्ता वृद्धि दर १२ प्रतिशत बढी देखिन्छ । त्यसै गरी आर्थिक वर्ष २०६५/०६६ मा थप ६५ हजार ९ सय ४४ करदाता दर्ता भई जम्मा करदाता ३ लाख ५३ हजार ९ सय २ पुगेको देखिन्छ । गत वर्षको तुलनामा २३ प्रतिशतले दर्ता बढ्न गई करको दायरा विस्तार भएको छ । गत वर्ष भन्दा आर्थिक वर्ष २०६५/०६६ मा सबै भन्दा वढी दाङ्गमा ३२ प्रतिशतले करदाता बढेको देखिन्छ भने त्यसपछि पोखराको ३० प्रतिशतले बढेको देखिन्छ भने सबै भन्दा कम जनकपुरमा ५ प्रतिशत मात्र देखिन्छ । संख्यात्मक हिसावमा हेर्दा कार्यालयहरूमा आन्तरिक राजस्व कार्यालय १ नं., ३ नं. र पोखरा क्रमशः पहिलो, दोश्रो र तेश्रो स्थानमा देखिन्छन भने करदाता कम भएका कार्यालयहरूमा हेटौडा, कृष्णनगर र महेन्द्रनगर पर्दछन् । कार्यालयगत रूपमा करदाताको दर्ताको तीन वर्षको विवरण तालीकामा उल्लेख गरिएको छ । आर्थिक वर्ष गत रूपमा दर्ताको अवस्था निम्नानुसार देखिन्छ ।

चित्र नं. २.१: करदाताको ३ वर्षीय दर्ताको विवरण

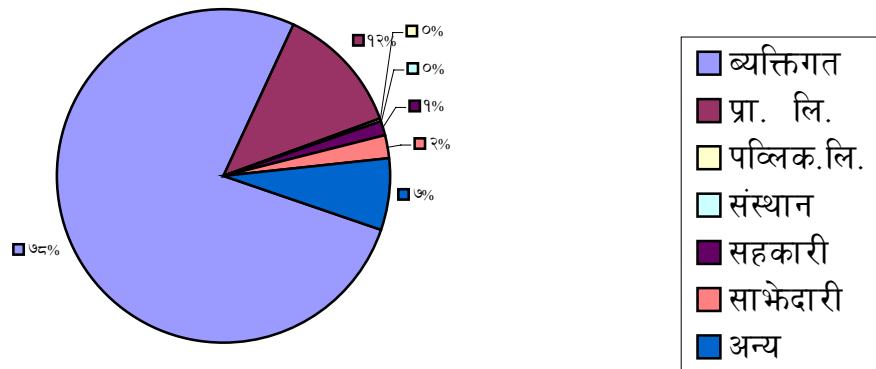


## २.२ व्यवसायगत करदाताको तीन वर्षीय तुलनात्मक विवरण

करदाताको स्वरूपका आधारमा करदातालाई व्यक्तिगत, प्रा.लि., पब्लिक लिमिटेड, संस्थान, सहकारी, साझेदारी र अन्य गरी व्यवसायगत वर्गिकरण गरीएको छ । व्यवसायगत दर्ताको विवरण हेर्दा सबै भन्दा बढी व्यक्तिगत करदाता दर्ता भएको देखिन्छ । आर्थिक वर्ष २०६३/०६४ मा २ लाख ५ हजार ५ सय ९५ करदाता यो स्वरूपमा दर्ता रहेकोमा

आर्थिक वर्ष २०६४/०६५ मा २ लाख २६ हजार ९८ करदाता कायम भई गत वर्षको तुलनामा ९ प्रतिशतको वृद्धि देखिन्छ । यस वर्षमा २ लाख ७७ हजार १ सय ३० करदाता कायम भई गत वर्षको तुलनामा २३ प्रतिशतको उल्लेख्य वृद्धि देखिन्छ । प्रा.लि. तर्फ आर्थिक वर्ष २०६३/०६४ मा ३० हजार ४ सय ५८ करदाता रहेकोमा गत वर्ष ३६ हजार ५ सय ३६ करदाता कायम भई विगत वर्षको तुलनामा २० प्रतिशतको वृद्धि देखिन्छ । यसैगरी यस वर्षमा ४४ हजार २ सय ७० करदाता पुगि गत वर्षको तुलनामा २१ प्रतिशतको वृद्धि रहेको छ । पब्लिक लिमिटेड तर्फ आर्थिक वर्ष २०६३/०६४मा ५ सय ७२ करदाता रहेकोमा आर्थिक वर्ष २०६४/०६५ मा ६ सय ५५ करदाता कायम भई गत वर्षको तुलनामा १५ प्रतिशतको वृद्धि देखिन्छ भने यस वर्षमा ७ सय ८७ करदाता देखिन्छन् । गत वर्षको तुलनामा यो २१ प्रतिशतको वृद्धि हो । सहकारी तर्फ आर्थिक वर्ष २०६३/०६४ को तुलनामा २०६४/०६५ मा ६५ प्रतिशत वृद्धिदर देखिन्छ भने यस आर्थिक वर्ष मा उल्लेख्य वृद्धि भै १०८ प्रतिशतको वृद्धिदर देखिन्छ । साझेदारी तर्फ आर्थिक वर्ष ०६३/०६४ को तुलनामा २०६४/०६५ मा १५ प्रतिशत वृद्धिदर देखिन्छ भने यस वर्षमा १८ प्रतिशतको वृद्धिदर देखिन्छ । अन्य तर्फ आर्थिक वर्ष २०६३/०६४ को तुलनामा २०६४/०६५ मा २६ प्रतिशत वृद्धिदर देखिन्छ भने यस आर्थिक वर्षमा २२ प्रतिशतको वृद्धिदर देखिन्छ । व्यवसायको सवै स्वरूपमा दर्ता भएका करदाता आन्तरिक राजस्व कार्यालय क्षेत्र नं. १ मा नै सवै भन्दा वढी देखिन्छन् । व्यवसायगत करदाताको तीन वर्षको कार्यालयगत विवरण तालिकामा उल्लेख गरिएको छ । आ.व. ०६५/०६६ को व्यवसायगत विवरण निम्नानुसार देखिन्छ ।

चित्र नं. २.२: करदाताको व्यवसायगत स्वरूप



## २.३ मूल्य अभिवृद्धिकर दर्ताको तीन वर्षीय तुलनात्मक विवरण

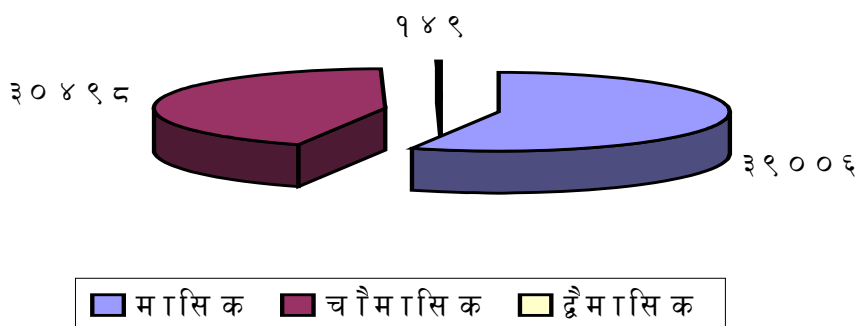
आर्थिक वर्ष २०६३/०६४ सम्म मूल्य अभिवृद्धि करमा दर्ता भएका करदाताहरूको संख्या ५३ हजार ७२ रहेकोमा आर्थिक वर्ष २०६४/०६५ मा ६ हजार ६ सय ३५ थप करदाता दर्ता भई ५९ हजार ७ सय ७ पुगेको देखिन्छ जुन आर्थिक वर्ष २०६३/०६४ को तुलनामा १३ प्रतिशतले बढी देखिन्छ । आर्थिक वर्ष २०६५/०६६ मा ९ हजार ९ सय ४६ थप करदाता मूल्य अभिवृद्धि करमा दर्ता भई मूल्य अभिवृद्धि करमा दर्ता भएका करदाताको संख्या ६९ हजार ६ सय ५३ पुगेको देखिन्छ जुन गत वर्षको को तुलनामा १७ प्रतिशतले बढी रहेको छ । कार्यालयगत दर्ताको वृद्धिदर हेर्दा आर्थिक वर्ष २०६४/०६५ को तुलनामा आर्थिक वर्ष २०६५/०६६मा नेपालगंज र धनगढीमा सबै भन्दा बढी २५ प्रतिशत र ललितपुर र काठमाण्डौ क्षेत्र नं. १ मा २१ प्रतिशतले बढेको देखिन्छ । दर्ता भएका करदाताहरूमध्ये यस वर्षमा मूल्य अभिवृद्धि कर विवरण नबुझाउने करदाता १९ प्रतिशत देखिन्छन् । जस मध्ये सबै भन्दा बढी जनकपुरमा २८ प्रतिशत रहेको छ । ठूला करदाता कार्यालयमा भने शतप्रतिशत विवरण प्राप्त भएको देखिन्छ । मूल्य अभिवृद्धि कर विवरणको क्षेत्रगत अवस्थाको निम्न तालिकामा उल्लेख गरिएको छ ।

तालिका २.१: मूल्य अभिवृद्धि कर विवरणका वनोट

महिना	डेबिट विवरण		क्रेडिट विवरण		शून्य विवरण		अनिर्णित विवरण		जम्मा विवरण	
	संख्या	प्रतिशत	संख्या	प्रतिशत	संख्या	प्रतिशत	संख्या	प्रतिशत	संख्या	प्रतिशत
४	३६९३	१६.०	१२२०१	५२.९	७११८	३०.९	४४	०.२	२३०५६	१००
५	३७३५	१६.१	१२४४४	५३.७	६९३५	२९.९	४८	०.२	२३१६२	१००
६	३९०३	१६.९	१२३६१	५३.६	६७४४	२९.२	५५	०.२	२३०६३	१००
७	६७९१	१६.२	१७३४६	४१.४	१७६६६	४२.२	९०	०.२	४१८९३	१००
८	४०९६	१६.९	१३२६२	५४.८	६७९५	२८.१	६८	०.३	२४२२१	१००
९	४४०७	१८.०	१३३०२	५४.३	६७०९	२७.४	७४	०.३	२४४९२	१००
१०	४२२३	१७.२	१३५१८	५५.१	६७२७	२७.४	६८	०.३	२४५३६	१००
११	७७८८	१७.७	१८४८१	४२.१	१७४७३	३९.८	१५५	०.४	४३८९७	१००
१२	४४८०	१७.७	१३८५४	५४.७	६९०२	२७.२	१००	०.४	२५३३६	१००
१	४५८६	१७.९	१३९०२	५४.४	६९५९	२७.२	१०६	०.४	२५५५३	१००
२	४८५१	१९.०	१३७९०	५४.०	६७५८	२६.५	११८	०.५	२५५१७	१००
३	१३४९१	२९.९	१६९५२	३७.६	१४३७१	३१.९	२७१	०.६	४५०८५	१००
जम्मा	६६०४४	१६.८८	१७१४१३	४६.८२	११११५७	२८.२८	११९७	०.३१	३४९८११	१००

आर्थिक वर्ष ०६५/०६६मा मासिक मूल्य अभिवृद्धि कर विवरण बुझाउने करदाताको संख्या ३९ हजार ६ देखिन्छ जुन जम्मा करदाताको ५६ प्रतिशत हुन आँउछ । त्यसैगरी चौमासिक विवरण बुझाउने करदाताको संख्या ३० हजार ४ सय ९८ देखिन्छ जुन जम्मा करदाताको ४३.८ प्रतिशत हुन आँउछ । त्रैमासिक विवरण बुझाउने करदाताको संख्या १ सय ४९ छ जुन जम्मा करदाताको ०.२ प्रतिशत रहेको छ ।

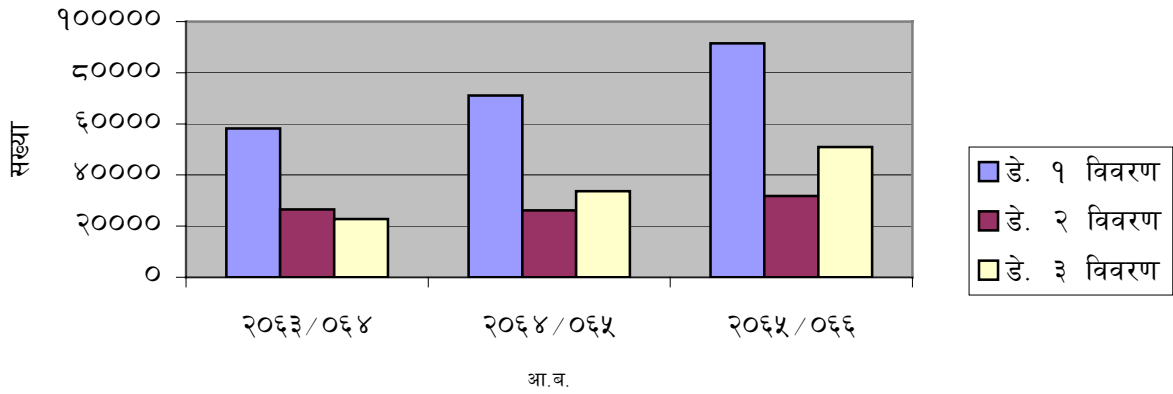
चित्र नं. २.३: मूल्य अभिवृद्धि कर विवरणको स्वरूप



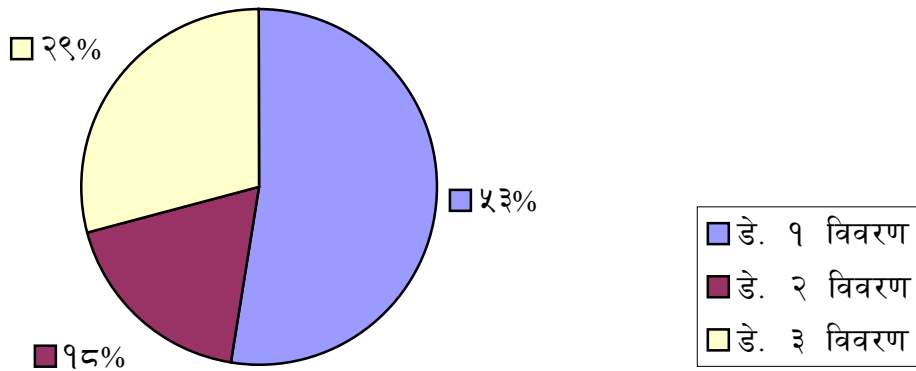
## २.४ करदाताको आयविवरणको तीन वर्षको तुलनात्मक विवरण

जम्मा करदाताहरूमध्ये आर्थिक वर्ष २०६३/०६४ मा १ लाख ७ हजार ६ सय १८ आय विवरण प्राप्त भएको देखिन्छ । यसै गरि आर्थिक वर्ष २०६४/०६५ मा १ लाख ३० हजार ८ सय ५२ आय विवरण प्राप्त भई गत आर्थिक वर्षको भन्दा २२ प्रतिशतले वृद्धि देखिन्छ । आर्थिक वर्ष २०६५/०६६ मा १ लाख ७४ हजार २ सय ६ विवरण प्राप्त भई गत वर्ष भन्दा ३३ प्रतिशतले वृद्धि भएको छ । आय विवरणको संरचना हेर्दा आर्थिक वर्ष २०६३/०६४मा डेविट ०१ विवरण ५४ प्रतिशत डेविट ०२ विवरण २५ प्रतिशत डेविट ०३ विवरण २१ प्रतिशत भएकोमा आर्थिक वर्ष २०६४/०६५ मा क्रमशः ५४ प्रतिशत, २० प्रतिशत र २६ प्रतिशत देखिन्छ । यस वर्षमा क्रमशः ५३ प्रतिशत, १८ प्रतिशत र २९ प्रतिशत देखिन्छ । यसरी आय विवरणको प्राप्तीको संरचना हेर्दा यस वर्षमा डेविट ०१ विवरणको प्रतिशत लगभग गत वर्ष जस्तै रहे पनि डेविट ०२ विवरण घट्दै गई डेविट ०३ विवरण बढ्दै गएको देखिन्छ जुन राजस्व परिचालनको दृष्टिले सकारात्मक हो । विगत तीन वर्षको आय विवरणको वनोट निम्नानुसार देखिन्छ ।

चित्र नं. २.४: आय विवरणको तुलनात्मक विवरण



चित्र नं. २.५: आ.व.२०६५/०६६ को आय विवरणको बनोट

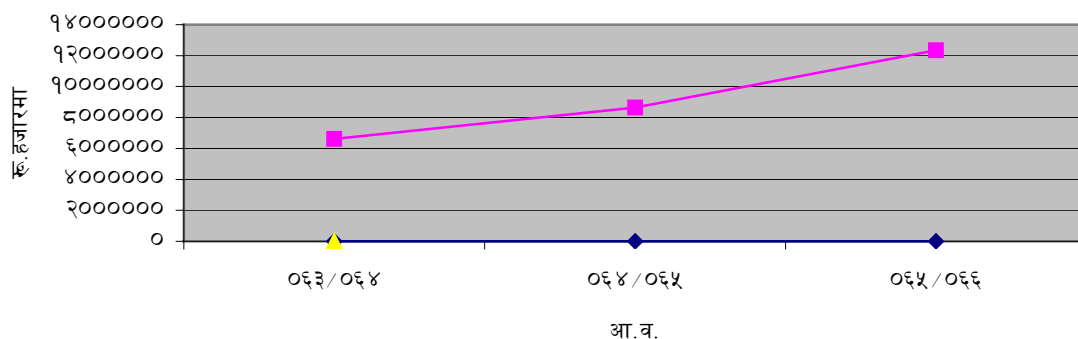


## २.५ कर बक्यौताको तीन वर्षीय तुलनात्मक विवरण

आर्थिक वर्ष २०६३/०६४ मा आय कर, मूल्य अभिवृद्धि कर र अन्तशुल्क गरी कूल बक्यौता १० अर्ब ११ करोड ३५ लाख ८० हजार रहेकोमा आर्थिक वर्ष २०६४/०६५ मा १३ अर्ब ५० करोड ७४ लाख ७४ हजार र आर्थिक वर्ष ०६५/०६६ मा १७ अर्ब ३ करोड १९ लाख ८ हजार देखिन्छ । यसरी हेर्दा बक्यौताको वृद्धि वर्षेनी बढ्दै गएको देखिन्छ । आर्थिक वर्ष ०६३/०६४ को

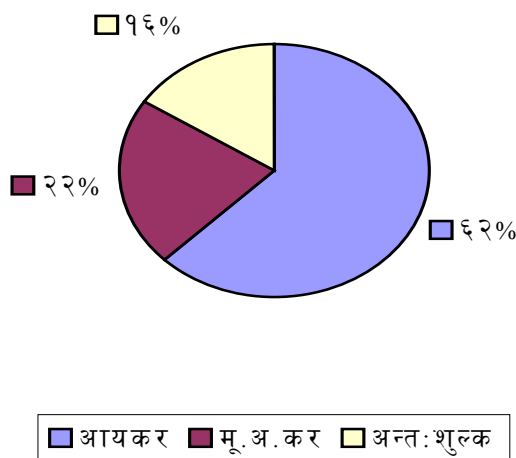
तुलनामा आर्थिक वर्ष २०६४/०६५ मा ३३ प्रतिशत वक्यौता बढेको देखिन्छ भने यस वर्षमा २६ प्रतिशतले वृद्धि भई प्रतिशतका हिसावले कम भए पनि रकमका हिसावले वक्यौता बढ्दै गएको देखिन्छ । आर्थिक वर्ष ०६३/०६४ को कूल वक्यौता मध्ये ३ अर्व ४९ करोड ८६ लाख ४६ हजार पुनरावेदन गई खुद वक्यौता ६ अर्व ६१ करोड ४९ लाख ३९ हजार रहेकोमा आर्थिक वर्ष २०६४/०६५ मा ४ अर्व ८६ करोड ६० लाख ७६ हजार पुनरावेदन गई खुद वक्यौता ८ अर्व ६४ करोड १३ लाख ९८ देखिन्छ । आर्थिक वर्ष ०६५/०६६ मा ४ अर्व ६९ करोड १९ लाख ८५ हजार पुनरावेदन गई खुद वक्यौता १२ अर्व ३४ करोड १ लाख २३ हजार देखिन्छ । यसरी हर्दा खुद वक्यौता समेत अत्यधिक वृद्धि भएको देखिन्छ । वक्यौताको विस्तृत तालिकामा उल्लेखित छ ।

चित्र नं. २.६: तीन वर्षीय वक्यौता विवरण



आर्थिक वर्ष २०६५/६६ मा वक्यौताको शिर्षकगत स्वरूप निम्नानुसार देखिन्छ ।

चित्र नं. २.७: आ.व.०६५/०६६मा वक्यौताको स्वरूप



भाग ३

अनुसूची तथा तालिकाहरू

तालिका ३.१: राजस्व संकलन

(रु. हजारमा)

		२०६५/६६		
		लक्ष्य	असूली	प्रतिशत
	कुल राजस्व	१४१७२२११०	१४३४७४४८८	१०१.२४
	कुल कर राजस्व	११६५६००००	११७०५१९०६	१००.४२
	कुल गैर कर राजस्व	२५१६२११०	२६४२२५८२	१०५.०१
	कुल अप्रत्यक्ष कर	८११७३०००	८२७३११६७	१०१.९२
	कुल प्रत्यक्ष कर	३५३८७०००	३४३२०७३९	९६.९९
	सावां फिर्ता	१२५७०००	३५२८९५९	२८०.७४
१	कर राजस्व	११६५६००००	११७०५१९०६	१००.४२
	अप्रत्यक्ष कर	८११७३०००	८२७३११६७	१०१.९२
१.१.०१.००	वैदेशिक व्यापारमा आधारित वस्तुगत कर	२६००००००	२६७९२८४७	१०३.०५
१.१.०२.००	वस्तु तथा सेवामा आधारित आन्तरिक वस्तुगत कर	५५१७३०००	५५९३८३२०	१०१.३९
१.१.०२.००	मूल्य अभिवृद्धि कर	४१००००००	३९७००९२२	९६.८३
	(क) आन्तरिक	१४७५००००	१३९१८४९४	९४.३६
	(ख) पैठारी	२६२५००००	२५७८२४२८	९८.२२
१.१.०२.२०	अन्तःशुल्क	१३९५९६००	१६२२०८८४	११६.२०
	(क) आन्तरिक	१०३५९६००	१०९८२२५१	१०६.०१
	(ख) पैठारी अन्तःशुल्क	३६०००००	५२३९८६३	१४२.४७
१.१.०२.२९	स्वास्थ्य सेवा कर	११३४००	१०९६८१	९६.७२
१.१.२.३०	शिक्षा सेवा कर	१०००००	१६५१४	१६.५१
२	प्रत्यक्ष कर	३५३८७०००	३४३२०७३९	९६.९९
१.१.०३.००	आयकर	२७०८७०००	२७२४७३८७	१००.५९
१.१.०३.१०	(क) संस्थागत आय कर	१८७३३२००	१९६२४७६९	१०४.७६
१.१.०३.२०	(ख) पारिश्रमिक आयकर	३२७०६००	३१९५६२३	९७.३०
१.१.०३.५०	(ग) लगानीमा आयकर	४९६२२००	४१६२९१७	८३.८९
१.१.०३.६०	(घ) आकास्मिक लाभ कर	२५०००	१७३८०	६९.५२
१.१.०३.९०	(ङ) अन्य	९६०००	२४६६९८	२५६.९८
१.१.०४.००	घरजग्गा तथा अन्य सम्पत्तिमा लागने कर	८३०००००	७०७३३५२	८४.२२
१.१.०४.३०	घर जग्गा रजिष्ट्रेशन	४८०००००	५२२३३९४	१०८.८२
१.१.०४.५०	सवारी साधन कर	३५०००००	१८४९९५८	५२.८६
३	गैर कर राजस्व	२५१६२११०	२६४२२५८२	१०५.०१
१.१.०५.००	दस्तुर तथा शुल्क	८१४६२००	९५४११७८	११७.१२
१.१.०६.००	दण्ड, जरिवाना र जफत	२७५०००	२८३६५५	१०३.१५
१.१.०७.००	सरकारी सम्पत्ति, सेवा तथा वस्तुहरूको बिक्री तथा भाडाबाट प्राप्त आय	१७०५११०	१६१०६७१	९४.४६
१.१.०८.००	लाभांश	५५४५५००	७१९७३६३	१२९.७९
१.१.०९.००	व्याज	१२९३०००	१०८६५८५	८४.०४
१.१.१०.००	रोयल्टी र सरकारी सम्पत्ति बिक्री	५०३९३००	२५४१८०५	५०.४४
१.१.१२.००	दातव्य तथा उपहार र विविध आय	१९०१०००	६३०९१७	३३.१९
४	सावां फिर्ता	१२५७०००	३५३०४०८	२८०.८६

स्रोत : आर्थिक वर्ष २०६५/६६ को वजेट वक्तव्य, अर्थ मन्त्रालय २०६५ र म.ले.नि.का.केन्द्रिय विवरण २०६६



तालिका ३.२: आन्तरिक राजस्वको सापेक्षिक महत्व

रु.हजारमा

विवरण	०६१/६२	२०६२/६३	२०६३/६४	२०६४/६५	२०६५/६६
कूल गार्हस्थ्य उत्पादन	५०४१०१०००	५८२९५००००	६७०५८८७००	८२०८१४०००	९६००१२०००
कूल राजश्व	७०१२२७००	७१७३३१२७	८७७११२०८	१०७६२२४८०	१४३४७४४८९
कर राजस्व	५४१०४७००	५७४३०४००	७११२७०००	८५१५५४५७	११७०५१९०६
आन्तरिक राजश्व	३६५५२७६२	३९३५४६८६	५०८५९४५४	६२९७९३६७	८५०१९१५०
कूल गार्हस्थ्य उत्पादनको तुलनामा कूल राजस्वको योगदान	१३.९१	१२.३१	१३.०८	१३.११	१४.९५
कूल गार्हस्थ्य उत्पादनको तुलनामा करराजस्वको योगदान	१०.७३	९.८५	१०.६१	१०.३७	११.५७
कूल गार्हस्थ्य उत्पादनको तुलनामा आन्तरिक राजस्वको योगदान	७.२५	६.७५	७.५८	७.६७	८.८६
कूल कर राजश्वको तुलनामा आन्तरिक राजस्वको योगदान	६७.५६	६८.५३	७१.५१	७३.९६	७२.६३

स्रोत:आर्थिक सर्भेक्षण र महालेखा नियन्त्रक कार्यालयको प्रतिवेदन

तालिका ३.३: आयकर संकलन

रु हजारमा

विवरण	आर्थिक वर्ष २०६१/६२	आर्थिक वर्ष २०६२/६३	आर्थिक वर्ष २०६३/६४	आर्थिक वर्ष २०६४/६५	आर्थिक वर्ष २०६५/६६
संस्थागत आयकर	७३४५००३	७५७६५३०	११६०५६००	१३२६८७५६	१९६२४७६८
सरकारी प्रतिष्ठान	१३३२४३०	१९५७७४	१०१९६७७	२०४५८५	९५९०४७
पब्लिक लि.कम्पनी	२४६७७८९	३४०५५८२	५७१७०५६	७१८६४५८	९४२५१३२
प्राइभेट लि.कम्पनी	१५३१३०५	१७०३०२७	२३०६९७६	३१४०३७१	४१९७५३६
व्यक्तिगत वा एकलौटी फर्म	१८८५६५७	१९५८७९१	२३०६६४५	२४५२३४५	४४७२०९१
अन्य निकाय	१२७८२२	३१३३५६	२५५२४६	२८४९९७	५७०९६२
पारिश्रमिक आयकर	१६७५८६१	१७७१२९	२००७९३०	२४५१०३९	३१९५६२३
पारिश्रमिक	१६७५८६१	१७७१२९	२००७९३०	२४५१०३९	३१९५६२३
लगानीमा आयकर	१४२४७७०	१५४६५५५	२०८००२४	३२७१४७५	४१६१९६३
बहाल	४९५५४९	५२८४५७	५९४१८१	७२११०२	९६०१९८
व्याज	७५७०३५	७७४८२०	१०५४९४२	१०८७९२७	१६८५०९४
पूँजीगत लाभ	७०३०	६५७	११२७	८०३४९२	७६१६१७
लाभांस	१६५१४७	२४२५८५	४२९५०२	६५७६९४	७३६५४६
लगानीको अन्य आय	९	३६	२७२	१२६०	१८५०८
आकस्मिक लाभ कर	६७७५	८८१०	११६९७	१९१५१	१७३८०
अन्य	१३८१७	३०४९६	२६५५३	६७३९२	२४६६९८
जम्मा:-	१०४६६२२६	१०९३३५२०	१५७३१८०४	१९०७७८१३	२७२४६४३२
बृद्धि दर		१०४	१४४	१२१	१४३

स्रोत : विभिन्न आर्थिक वर्षका बजेट वक्तव्य, र म.ले.नि.का.केन्द्रिय विवरण २०६६

तालिका ३.४: करदाताको आयविवरणको ३ वर्षको तुलनात्मक विवरण

सि.नं.	आय विवरणको किसिम तथा दाखिला विवरणहरूको संख्या	२०६३/०६४	२०६४/०६५	२०६५/०६६	वृद्धि दर	कैफियत
१	क) डे. १ विवरण	५८२००	७१०२७	९१५४१	१२९	
	प्रतिशत	५४	५४	५३	९७	
२	ख) डे. २ विवरण	२६५९५	२६१४१	३१७८०	१२२	
	प्रतिशत	२५	२०	१८	९१	
३	ग) डे. ३ विवरण	२२८२३	३३६८४	५०८८५	१५१	
	प्रतिशत	२१	२६	२९	११३	
	कूल आय विवरण दाखिला संख्या	१०७६१८	१३०८५२	१७४२०६	१३३	

आन्तरिक राजस्व कार्यालय लहान र जनकपुरको विवरण समावेश छैन ।

तालिका ३.५: मूल्य अभिवृद्धि करमा मासिक, द्वैमासिक तथा चौमासिक दर्ता विवरण (२०६५।६६)

कार्यालयको कोड न.	कार्यालयको नाम	मासिक		चौमासिक		द्वैमासिक		जम्मा
		संख्या	जम्माको प्रतिशत	संख्या	जम्माको प्रतिशत	संख्या	जम्माको प्रतिशत	
११	भद्रपुर	१५८०	७४.१	५५१	२५.९	०	०.०	२१३१
१२	विराटनगर	२०६६	६३.६	११८२	३६.४	२	०.१	३२५०
१३	धरान	१०८९	५८.७	७६५	४१.३	०	०.०	१८५४
१४	जनकपुर	८२९	४४.६	१०२८	५५.४	०	०.०	१८५७
१५	लहान	६०३	३४.९	११२६	६५.१	०	०.०	१७२९
१६	सिमरा	६४४	५४.०	५४९	४६.०	०	०.०	११९३
१७	वीरगंज	२१००	६२.०	१२८६	३८.०	०	०.०	३३८६
१८	हेटौडा	७६३	५६.९	५७८	४३.१	०	०.०	१३४१
१९	भरतपुर	११४५	६१.३	६३५	३४.०	८८	४.७	१८६८
२०	धनगढी	५५७	२९.६	१३२६	७०.४	०	०.०	१८८३
२१	महेन्द्रनगर	२१६	१९.७	८८३	८०.३	०	०.०	१०९९
२२	पोखरा	२३११	६४.८	१२५३	३५.२	०	०.०	३५६४
२३	ललितपुर	२२१५	५३.१	१९५५	४६.९	०	०.०	४१७०
२४	भैरहवा	२१५८	६५.०	११४४	३४.४	२०	०.६	३३२२
२५	काठमाण्डौ ३	५५०९	५३.३	४७९९	४६.५	१९	०.२	१०३२७
२६	नेपालगंज	१२६३	४४.०	१६०२	५५.८	८	०.३	२८७३
२७	काठमाण्डौ १	६४०२	५३.७	५५११	४६.२	४	०.०	११९१७
२८	काठमाण्डौ २	५१९६	७८.२	१४४७	२१.८	२	०.०	६६४५
२९	भक्तपुर	१११५	३९.७	१६९२	६०.२	२	०.१	२८०९
३०	कृष्णनगर	३७३	५१.५	३५१	४८.५	०	०.०	७२४
५१	दाङ	५३३	३९.०	८३५	६१.०	०	०.०	१३६८
५२	ठूला क.कार्यालय	३३९	९८.८	०	०.०	४	१.२	३४३
जम्मा		३९००६	५६.०	३०४९८	४३.८	१४९	०.२	६९६५३

तालिका ३.६: मूल्य अभिवृद्धि कर दरको तिन वर्षिय तुलनात्मक विवरण

कार्यालय को कोड	कार्यालयको नाम	२०६३।६४	२०६४।६५	२०६४।६५मा दर्ता	वृद्धि दर	२०६५।६६	२०६५।६६मा दर्ता	वृद्धि दर
११	भद्रपुर	१७१०	१८६०	१५०	१०९	२१३१	२७१	११५
१२	विराटनगर	२७८७	२९८८	२०१	१०७	३२५०	२६२	१०९
१३	धरान	१५०१	१६४६	१४५	११०	१८५४	२०८	११३
१४	जनकपुर	१४९४	१६३९	१४५	११०	१८५७	२१८	११३
१५	लहान	१३८६	१५२२	१३६	११०	१७२९	२०७	११४
१६	सिमरा	९८८	१०५४	६६	१०७	११९३	१३९	११३
१७	वीरगंज	२६९६	२९६२	२६६	११०	३३८६	४२४	११४
१८	हेटौडा	१०२८	११८३	१५५	११५	१३४१	१५८	११३
१९	भरतपुर	१४६३	१६३२	१६९	११२	१८६८	२३६	११४
२०	धनगढी	१२८५	१५१०	२२५	११८	१८८३	३७३	१२५
२१	महेन्द्रनगर	७६८	९२९	१६१	१२१	१०९९	१७०	११८
२२	पोखरा	२८२९	३१७०	३४१	११२	३५६४	३९४	११२
२३	ललितपुर	२९७४	३४४४	४७०	११६	४१७०	७२६	१२१
२४	भैरहवा	२६५३	२९०५	२५२	१०९	३३२२	४१७	११४
२५	काठमाण्डौ ३	७६५१	८७३६	१०८५	११४	१०३२७	१५९१	११८
२६	नेपालगंज	१९२२	२२९३	३७१	११९	२८७३	५८०	१२५
२७	काठमाण्डौ १	८६१०	९८८२	१२७२	११५	११९१७	२०३५	१२१
२८	काठमाण्डौ २	५४२६	५९२४	४९८	१०९	६६४५	७२१	११२
२९	भक्तपुर	२०२५	२३७५	३५०	११७	२८०९	४३४	११८
३०	कृष्णनगर	५७९	६४५	६६	१११	७२४	७९	११२
५१	दाङ	९७०	११४०	१७०	११८	१३६८	२२८	१२०
५२	ठूला क.कार्यालय	३२७	३३६	९	१०३	३४३	७	१०२
	जम्मा	५३०७२	५९७०७	६६३५	११३	६९६५३	९९४६	११७

तालिका ३.७: कार्यालयगत करदाताको ३ वर्षिय तुलनात्मक विवरण

कार्यालयको कोड	कार्यालयको नाम	२०६३।६४	२०६४।६५	२०६४।६५मा दर्ता	वृद्धि दर	२०६५।६६	२०६५।६६मा दर्ता	वृद्धि दर
११	भद्रपुर	१२८५७	१४०७४	१२१७	१०९	१७४०४	३३३०	१२४
१२	विराटनगर	११७८२	१३०२३	१२४१	१११	१५००२	१९७९	११५
१३	धरान	९५२४	१०६८२	११५८	११२	१३४८८	२८०६	१२६
१४	जनकपुर	११८०९	१२६८७	८७८	१०७	१३३५३	६६६	१०५
१५	लहान	१००३७	११०७३	१०३६	११०	१३२६५	२१९२	१२०
१६	सिमरा	७८०१	८४०५	६०४	१०८	९६१७	१२१२	११४
१७	वीरगंज	८४६६	९२५३	७८७	१०९	१०८५२	१५९९	११७
१८	हेटौडा	३८७७	४३२९	४५२	११२	५१०४	७७५	११८
१९	भरतपुर	१०३०४	११४६१	११५७	१११	१४३२०	२८५९	१२५
२०	धनगढी	८०१२	९५२४	१५१२	११९	१२२८४	२७६०	१२९
२१	महेन्द्रनगर	५६३८	६३०७	६६९	११२	७६९५	१३८८	१२२
२२	पोखरा	१८१४६	२०१६३	२०१७	१११	२६२५३	६०९०	१३०
२३	ललितपुर	१२४२८	१४२३०	१८०२	११४	१७४२१	३१९१	१२२
२४	भैरहवा	१५०५३	१६५२१	१४६८	११०	२१०३६	४५१५	१२७
२५	काठमाण्डौ ३	२९१०९	३३६७०	४५६१	११६	४२५५६	८८८६	१२६
२६	नेपालगंज	१३५९७	१५७९७	२२००	११६	२०३००	४५०३	१२९
२७	काठमाण्डौ १	३१५९१	३६३३४	४७४३	११५	४४२६६	७९३२	१२२
२८	काठमाण्डौ २	१५४४३	१६९२१	१४७८	११०	१९५४६	२६२५	११६
२९	भक्तपुर	८७९१	१०२५३	१४६२	११७	१३२३६	२९८३	१२९
३०	कृष्णनगर	४८०५	५२७६	४७१	११०	६४९४	१२१८	१२३
५१	दाङ	६७५६	७५८२	८२६	११२	१००१२	२४३०	१३२
५२	ठूला क.कार्यालय	३८४	३९३	९	१०२	३९८	५	१०१
	जम्मा	२५६२१०	२८७९५८	३१७४८	११२	३५३९०२	६५९४४	१२३

तालिका ३.८ : मूल्य अभिवृद्धि कर विवरण समयमा नबुझाउने करदाताको कार्यालय अनुसारको विवरण

सि.नं.	कार्यालय	आर्थिक वर्ष	२०६२ असार	२०६३ असार	२०६४ असार	२०६५ असार	२०६६ असार				
१	भद्रपुर	संख्या	१५६	६४	१३७	१३०	२०१				
		प्रतिशत		१.८४	४.४७	८.६२	७.६९				
२	विराटनगर	संख्या	२६९	९७	१८०	२८७	३८३				
		प्रतिशत		३.१७	४.१५	७.१८	१०.७२				
३	धरान	संख्या	१६५	११२	१३१	१५१	१९२				
		प्रतिशत		१.९४	८.९७	९.५२	१०.१३				
४	जनकपुर	संख्या	२०३	१४९	२४०	३७०	५१३				
		प्रतिशत		२.३९	१२.३३	१८.३३	२५.०५				
५	लहान	संख्या	१६८	१७४	२३६	३४३	४०९				
		प्रतिशत		१.९८	१४.७६	१८.३४	२४.२१				
६	सिमरा	संख्या	१०६	६९	१३७	१४०	२१२				
		प्रतिशत		१.२५	८.४२	१५.८९	१५.५				
७	वीरगंज	संख्या	५३८	१९३	३२५	४१८	५९७				
		प्रतिशत		६.३४	८.६५	१३.५४	१६.४६				
८	हेटौडा	संख्या	९०	७४	७७	११४	१९४				
		प्रतिशत		१.०६	९.३४	८.८३	११.७६				
९	भरतपुर	संख्या	८०	६२	१४२	२१३	३२५				
		प्रतिशत		०.९४	५.७१	११.७५	१५.५७				
१०	धनगढी	संख्या	१४०	११४	२६१	२०५	२७७				
		प्रतिशत		१.६५	११.३५	२१.४५	१४.६७				
११	महेन्द्रनगर	संख्या	११८	७७	८८	९४	११६				
		प्रतिशत		१.३९	११.९४	११.६७	१०.५७				
१२	पोखरा	संख्या	४००	२४५	३२३	३०७	४८७				
		प्रतिशत		४.७१	९.८	११.८२	१०.१				
१३	ललितपुर	संख्या	५८१	२६७	३२५	४३४	५३५				
		प्रतिशत		६.८४	१०.८९	११.७२	१३.८३				
१४	भैरहवा	संख्या	२२४	१६२	३०२	३५०	४६८				
		प्रतिशत		२.६४	७.७५	१२.७५	१३.५८				
१५	काठमाण्डौ ३	संख्या	१६२७	७७२	१२३९	१७६७	२६३२				
		प्रतिशत		१९.१६	१२.३४	१७.३७	२१.८६				
१६	नेपालगंज	संख्या	२२६	१५४	१५८	२३७	३७३				
		प्रतिशत		२.६६	९.८८	८.७४	११.३२				
१७	काठमाण्डौ २	संख्या	९६६	१४८३	१८८८	२२८९	१०५४				
		प्रतिशत		११.३८	२१.२९	२३.३९	२४.९				
१८	काठमाण्डौ १	संख्या	१९१०	३००	४५४	६८८	३२६५				
		प्रतिशत		२२.४९	६.५२	९.०५	१२.६५				
१९	भक्तपुर	संख्या	३१४	१३४	२१७	२९६	४६५				
		प्रतिशत		३.७	७.८	११.३३	१३.०९				
२०	कृष्णनगर	संख्या	४४	२२	३६	४०	१०२				
		प्रतिशत		०.५२	५.०१	७.०६	७.३१				
२१	दाङ	संख्या	१५८	१५५	१७९	१७७	२४०				
		प्रतिशत		१.८६	१९.६	२०.०२	१७.०२				
५२	ठू.क.कार्यालय	संख्या	९	०	०	०	०				
		प्रतिशत		०.११	०	०	०				
जम्मा			८४९२	४८७९	११.२४	४८७९	११.२४	९०५०	१६.६६	१३०४०	१९

तालिका ३.९: कार्यालयहरूको कार्यगत लक्ष्यहरूको समष्टिगत उपलब्धी

Indicator category	लक्ष्य परिसूचक	२०६४।०६५			२०६५।०६६		
		लक्ष्य	प्रगति	प्रगति प्रतिशत	लक्ष्य	प्रगति	प्रगति प्रतिशत
Audit	Group Audit	३९	२५	६४	९६	४	४
Audit	Partial Audit	३०७	३४६	११३	४१५	२६३	६३
Audit	Stock varification	५२४	३२७	६२	७११	२४७	३५
Audit	VVR Entry	९६४	१०९०	११३	३३५१	१७३२	५२
Audit	Link Audit	३७	३३	८९	१३०	४०	३१
Audit	Cross Verification of Sales ,Purchase,assets				१००५	२८९	२९
Audit	Full Audit (VAT)	२८५७	२३५६	८२	२६०८	१६२६	६२
Audit	Full Audit (Itx )	२००८	२५६४	१२८	२६०४	२४८३	९५
Audit	AA of IT (Rs.000)	२५९४४९२	३७८०३३४	१४६	३२८०५०४	४८६०६७७	१४८
Audit	MA of VAT (Rs.000)	५७०९९६	३४५७६	६१	६६६९८८	३७५९५०	५६
Audit	Excise Demanded (Rs.000)	३२१०४	१५६४७७	४८७	४१५८४	१६९८२२	४०८
Audit	Detail Investigation	४५६	४४३	९७	७२८	३४५	४७
Audit	AA Against Non filer of IT				१००७	२३०	२३
Audit	VAT Derigistration Audit	३५४	३१६	८९	१४२४	५५३	३९
Collection	Excise Collection (Rs.000)	८०६९६१६	८३३१४८६	१०३	१०४७४००३	१११०८४४५	१०६
Collection	Income Tax Collection(incs. Rent,interest)	१९३८७४८८	१९१४५५६१	९९	२५३७४२५६	२७२४६४३२	१०७
Collection	VAT Collection	१०७५२३७२	१०८०१६८२	१००	१४७५००००	१३९१८४९३	९४
Collection	Excise Certificate Issue	५४५२	६१६२	११३	९५८३	२१०३४	२१९
Collection	Adjustment of Debit and Credit of Vat				२१६८	१२१७	५६
Collection	Verification of Non Tax Revenue				६०	१३९	२३२
Collection	Zerorization of Sundry Creditors and unused Credit				१७२३०	७८५२	४१७
Collection	E-TDS	५२२०	९१०७	१७४	१५४०२	१८०३०	११७
Collection	Liquor Control	४३५	४३०	९९	५००	५८२	११६
Collection	Sudden Visit	२५०१	२२५१	९०	२५३८	२५४१	१००
Collection	Verification of Excise	५०८	४२५	८४	५०५	६७८	१३४
Collection	VDIS Collection				१२६७०९८	१५१००००	११९
Collection	Education Tax				१००००८	१०२००	१०
Collection	Due Collection (VAT)	९३४८४१	६२८७८	६७	१२३९५०४	१५८९१३६	१२८
Collection	Due Collection (IT)	१८३११५३	१८७२३०८	१०२	९३०८३५	२३६९२१३	२५५
Collection	Collection Visit	२३८६	२७४०	११५	२०५९	२२९६	११२
Collection	Beruju	१२९८१३९	१६२३७६६	१२५	१४२७१२३	१५१७३८४	१०६
Collection	TDS verification	२३७२	२५७०	१०८	२७४	२९७४	११०
TP Service	Taxpayer Education programme	२३१	३३०	१४३	३५३	५०६	१४३
TP Service	Forwarded deregistration	९८९	४३७	४४	१००४	९८१	९८
TP Service	PAN Registration	३३०९२	२८७७२	८७	२८६९२	६५९४४	२३०
TP Service	VAT Registration	७८६८	६०९९	७८	६७७७	९५६५	१४१
TP Service	IT Return Filling	१६७७९०	१३९३५८	८३	१८२११३	१८६८०२	१०३
TP Service	Vat Filer%	२१७९२	२१३८९	९८	२५३२०	१९८९२	७९
TP Service	E-filling Vat return				३०३५४	४९८१८	१६४
TP Service	Verification of IT Return	२७२४६	१९३५२	७१	९२३	२४३६१	२६३९
TP Service	Zero Return Varification (VAT)	१३२०	१६०७	१२२	१३८७	१६५२	११९
TP Service	Itx Return Computer Entry				१८२११०	१०४०७७	५७
TP Service	VAT Non Suspend Return %	२३७१२	२६१५५	११०	२४९१२	२५११४	१०१
TP Service	Friendly Visit	७६५८	६५२४	८५	७०२७	९६५७	१३७



तालिका ३.१०: व्यवसायगत करदाताको ३ वर्षिय तुलनात्मक विवरण

कार्यालयको नाम	व्यक्तिगत			प्रा.लि.			प.लि.			संस्थान			सहकारी			साझेदारी			अन्य			जम्मा		
	२०६३	२०६४	२०६५	२०६३	२०६४	२०६५	२०६३	२०६४	२०६५	२०६३	२०६४	२०६५	२०६३	२०६४	२०६५	२०६३	२०६४	२०६५	२०६३	२०६४	२०६५	२०६३	२०६४	२०६५
भद्रपुर	११५७८	१२६१४	१५५५८	५३२	६१३	७४९	६	६	७	७	७	७	१०३	१३९	२१०	१०६	१३३	१८८	४६१	४९८	६२१	१३३१८	१४०७४	१७४०४
विराटनगर	१०७१२	११७४६	१३४१८	६०५	६९०	८०२	१५	१७	१८	२	८	९	८२	११६	२१८	२५८	२८९	३४०	१०८	१५७	१९७	११८९०	१३०२३	१५००२
धरान	८५४०	९५०५	१२०२०	५३८	६१५	७२५	४	५	७	२	४	५	६५	८६	१५३	१५५	१७८	१९८	२२०	२८९	३८०	९७४४	१०६८२	१३४८८
जनकपुर	१०९१४	११६३८	१२२२७	३७३	४०९	४३९	६	६	६	७	७	७	१९	२८	३४	७४	१०४	११८	४१६	४९५	५२२	१२२२५	१२६८७	१३३५३
लाहान	९००९	९८२५	११६८७	१८१	२१६	२६३	६	७	१२	१४	१५	२७	६३	८६	१३३	७३	८३	१०२	६९१	८४१	१०४१	१०७२८	११०७३	१३२६५
सिमरा	७०९२	७५८४	८६०४	२०७	२२२	२४०	८	८	९	४	५	५	६	८	४२	६५	७३	९७	४१९	५०५	६२०	८२२०	८४०५	९६१७
वीरगंज	७८११	८५४२	१००००	३६९	३९२	४७४	१५	१६	१६	३	३	३	१९	२१	२५	१३८	१५६	१९१	१११	१२३	१४३	८५७७	९२५३	१०८५२
हेटौडा	३४१९	३७७०	४४००	२१२	२४२	२८७	७	९	९	१	१	१	२६	३५	५९	५४	६०	६८	१५८	२१२	२८०	४०३५	४३२९	५१०४
भरतपुर	८८६६	९८४९	१२४९१	७५०	८५०	९५४	१७	१८	२०	११	११	११	३९	४७	८९	१४३	१५९	१८७	४७८	५२७	५६८	१०७२८	११४६१	१४३२०
धनगढी	६९८९	८०२४	१०१७०	१२३	१४५	१९३	२	६	१३	४	४	६	५	६	१६०	१३४	२०८	२८०	७५५	११३१	१४६२	८७७७	९५२४	१२२८४
महेन्द्रनगर	५१८८	५६९६	६८००	७५	९०	१०३	३	४	५	१	१	१	२	३	१५	३६	५४	८२	३३३	४५९	६८९	५९७१	६३०७	७६९५
पोखरा	१५९८८	१७५७६	२३१९३	१३२८	१५६२	१८५१	२७	३२	३५	८	९	९	१५१	२०३	२८०	१३२	१५५	१७०	५१२	६२६	७१५	१८६५८	२०१६३	२६२५३
ललितपुर	७९७१	८८०७	१०६४५	२८९९	३४४६	४२५५	३०	३४	४१	२५	३६	४१	१०९	१८०	३१८	४१८	४७२	५३३	९७६	१२५५	१५८८	१३४०४	१४२३०	१७४२१
भैरहवा	१३९१४	१५१४२	१९२०८	६१५	७२४	८९८	१५	१८	२१	६	८	१६	१७	२४	१३५	१८०	२०७	२५२	३०६	३९८	५०६	१५३५९	१६५२१	२१०३६
काठमाण्डौ ३	१८०९२	२०१४२	२५७४७	७८०९	९४९८	११६७२	८९	१०१	१२१	३१	३७	४२	१७५	३६१	७४३	८६२	९५१	१११०	२०५१	२५८०	३१२१	३१९६०	३३६७०	४२५५६
नेपालगंज	१२०५५	१३७४९	१७५५१	३४१	४३२	५४९	७	११	१४	१२	१४	१७	२७	५४	२६१	१५४	२३४	३३६	१००१	१३०३	१५७२	१४५९८	१५७९७	२०३००
काठमाण्डौ १	१८१६२	१९७५६	२४०९४	९३८२	११५६९	१४०७६	१६२	१९१	२०८	१५	२०	२५	२२४	३८५	६६७	१०८१	११७६	१३१०	२५६५	३२३७	३८८६	३४१५६	३६३३४	४४२६६
काठमाण्डौ २	११८२८	१२६७४	१४५९७	२७०३	३१५३	३६६४	६६	७४	७९	६	७	९	६७	१२७	२११	३७३	४१८	४६६	४००	४६८	५२०	१५८४३	१६९२१	१९५४६
भक्तपुर	६७९७	७७२७	९८१०	९९९	११७९	१४७२	१०	१४	६२	२	३	४	६७	१८६	४९९	२६०	२९७	३७७	६५६	८४७	१०१२	९४४७	१०२५३	१३२३६
कृष्णनगर	४३४६	४७२९	५७२४	६६	८३	१२१	४	४	७	०	०	२	८	११	११२	२६	३४	४९	३५५	४१५	४७९	५१६०	५२७६	६४९४
दाङ	६२७२	६९४४	९१३२	१३२	१८१	२५५	२	२	५	१	१	१	२३	३४	८३	६६	८५	१०८	२६०	३३५	४२८	७०१६	७५८२	१००१२
ठूला क.कार्यालय	५२	५३	५४	२१९	२२५	२२८	७	७	७	१८	१८	१८	१	१	१	१६	१७	१७	७	७	८	३९१	३९३	३९८
जम्मा	२०५५९५	२२६०९२	२७७३३०	३०४५८	३६५३६	४४२७०	५७२	६५५	७८७	२४४	२८३	३३०	१२९८	२१४१	४४४८	४८०४	५५४३	६५७९	१३२३९	१६७०८	२०३५८	२६९४४९	२८७९५८	३५३९०२

तालिका ३.११: वक्यौताको विवरण

(रु. हजारमा)

आर्थिक वर्ष	आयकर			मूल्य अभिवृद्धि कर			अन्तःशुल्क			कैफियत
	कूल वक्यौता	पुनरावेदन गएको रकम	खुद वक्यौता	कूल वक्यौता	पुनरावेदन गएको रकम	खुद वक्यौता	कूल वक्यौता	पुनरावेदन गएको रकम	खुद वक्यौता	
२०६०।०६१ आषाढ	४२०९३६३	२४००८३१	१८०८५३२	११८५९३७	८९८०३३	२८७९०४	२०३०८९	१३७७८८	६५३०१	
२०६१।०६२ आषाढ	५४९११११	३०१७८१४	२४७३२९७	१६६२४०८	१५५४३९९	१०८००९	२४०६७३३	२३२६४१३	८०३२०	
२०६२।६३ आषाढ	४९८७२६२	३०८५७५३	१९०१५०९	१४६८२७६	३७८८४	१४३०३९२	२६५०२५२	२३३९३४५	३१०९०७	
२०६३।६४ आषाढ	६०८१७४३	३२८२०९१	२७९९६५२	२०८९७९०	२४८१२	२०६४९७८	१९४२०५२	१९१७४३	१७५०३०९	
२०६४।६५ आषाढ	८६९४३८८	४१११७०४	४५८२६८४	२१७२९७	४००१८	१७७२७९	२६४३३११	७१४३५४	१९२८९५७	
२०६५।६६ आषाढ	११४८८५३४	३७७०७८६	७७१७४८	२७५००००	७७१९९	२६७२८८१	२७९३३७४	८४३८८०	१९४९४९४	

नोट : अन्य शिर्षकहरूको वक्यौता समावेश छैन ।

मूल्य अभिवृद्धि कर तर्फको वक्यौता protax system वाट र अन्य वक्यौताहरू कार्यालयको वार्षिक प्रतिवेदनवाट

तालिका ३.१२: कर परिक्षणको तीन वर्षीय तुलनात्मक विवरण

२०६३/०६४				२०६४/०६५				२०६५/०६६			
आयकर तर्फ (AA)		मू. अ. कर (MA)		आयकर तर्फ (AA)		मू. अ. कर (MA)		आयकर तर्फ (AA)		मू. अ. कर (MA)	
संख्या	रकम	संख्या	रकम	संख्या	रकम	संख्या	रकम	संख्या	रकम	संख्या	रकम
६४४९	५७९६२७१			२५६४	३७८०३३४	२३५६	३४५७९६	२४८३	४८६०६७७	१६२६	३३५५१३
नोट :-आर्थिक वर्ष ०६३/०६४ को विवरण सोही आर्थिक वर्ष को वार्षिक प्रतिवेदनवाट लिईएको ।साथै मूल्य अभिवृद्धि करको संख्या नछुट्टिएकोले आयकरतर्फ नै उल्लेख											

आर्थिक वर्ष ०६४/०६५ को विवरण विभागको अनुगमन शाखाको कार्यगत लक्ष्य र उपलब्धीवाट लिईएको ।

तालिका ३.१३: तीन बर्षको बक्यौताको विवरण

(रु.हजारमा)

आर्थिक वर्ष	आयकर	मूल्य अभिवृद्धि कर	अन्तःशुल्क	जम्मा बक्यौता	पुनरावेदन गएको रकम	वाँकि बक्यौता
	कूल बक्यौता	कूल बक्यौता	कूल बक्यौता			
२०६३।६४ आषाढ	६०८१७४३	२०८९७९०	१९,४२०५२	१०११३५८५	३४९८६४६	६६१४९३९
२०६४।६५ आषाढ	८६९४३८८	२१६९७७५	२६४३३११	१३५०७४७४	४८६६०७६	८६४१३९८
२०६५।६६ आषाढ	११४८८५३४	२७५००००	२७९३३७४	१७०३१९०८	४६९१७८५	१२३४०१२३

नोट : अन्य शिर्षकहरूको बक्यौता समावेश छैन ।

पुनरावेदन गएको रकम कार्यालयको वार्षिक प्रतिवेदनबाट ।

मूल्य अभिवृद्धि कर तर्फको बक्यौता protax system बाट र अन्य बक्यौताहरू कार्यालयको वार्षिक प्रतिवेदनबाट

अनुसूची १: करदाता र आय विवरणको लगत

वार्षिक प्रतिवेदन फाराम नं. १.१

क्र.सं.	करदाताको किसिम	गत आर्थिक बर्षको अन्त्यसम्म सक्रिय करदाता संख्या	यस आर्थिक बर्षमा थप करदाता दर्ता संख्या	यस आर्थिक बर्षमा पान स्थगन भएका करदाता संख्या	यस आर्थिक बर्षको अन्त्यसम्म सक्रिय करदाता संख्या	कैफियत
१	व्यक्तिगत फर्म	२१५५०८	४३७१४	१७९५	२५७१४७	
२	प्राइभेट लिमिटेड कम्पनी	२५४१	५५१	१	३०९१	
	क) शैक्षिक संस्था	३४२६०	७३४५	३३	४१२७३	
	ख) अस्पताल	१	०	०	१	
	ग) अन्य	७१३	०	०	७१३	
३	सार्वजनिक संस्थान	१६१	२५	१	१८५	
४	पब्लिक लि. कम्पनी	६९८	१६८	०	८६६	
५	साभेदारी फर्म	८००५	१४९६	२४	९४२८	
६	गैर सरकारी संस्था	६९९८	१३२४	०	८४९६	
७	अन्तर्राष्ट्रिय गैर सरकारी संस्था	१४६	११९	६	२२२	
८	सहकारी संस्था	१११९	२११३	०	३०९०	
९	परोपकारी संस्था	२७०	४५	०	३१४	
१०	अन्य	५३१८	११७९	१	५७९४	
११	जम्मा	२७५७३८	५८०७९	१८६१	३३०६१६	

नोट :- आन्तरिक राजस्व कार्यालय जनकपुर र लहानको विवरण प्राप्त नभएकोले समावेश छैन ।

अनुसूची २: यस आ.व.मा प्राप्त आय विवरण

वार्षिक प्रतिवेदन फाराम नं. १.२

सि.नं.	आय विवरणको किसिम तथा दाखिला विवरणहरूको संख्या	गत आ. व भन्दा अघिल्लो आर्थिक बर्षमा प्राप्त विवरण संख्या	गत आर्थिक बर्षमा प्राप्त विवरण संख्या	चालु आर्थिक बर्षमा प्राप्त विवरण संख्या		कैफियत
				गत आर्थिक बर्षसम्मको चालु आर्थिक बर्षमा प्राप्त बक्यौता विवरण संख्या	चालु आर्थिक बर्षको मात्र प्राप्त विवरण संख्या	
१	क) डे. १ विवरण प्रतिशत	५८२००	७०२७	१४५२०	७७०२१	
२	ख) डे. २ विवरण प्रतिशत	२१४८३	२६१४१	७५५४	२४२२६	
३	ग) डे. ३ विवरण प्रतिशत	२२८२३	३३६८४	८६७५	४२२१०	
	कू आय विवरण दाखिला संख्या	१०२५०६	१३०८५२	३०७४९	१४३४५७	

नोट :- आन्तरिक राजस्व कार्यालय जनकपुर र लहानको विवरण प्राप्त नभएकोले समावेश छैन।

अनुसूची ३: कर निर्धारण सम्बन्धी विवरण

(रु. हजारमा)

वार्षिक प्रतिवेदन फारम १.३

सि.नं.	विवरण को किसिम	गत वर्षसम्म छनौट भई कर परिक्षण गर्न बाँकी रहेका करदाता संख्या	चालु आर्थिक वर्षमा छनौट भएका करदाता संख्या	जिम्मेवारी सरी आएका समेत चालु आर्थिक वर्षको लागि जम्मा छनौट करदाता संख्या	चालु आर्थिक वर्षमा कर परीक्षण भएका करदाता संख्या	आगामी आर्थिक वर्ष को लागि जिम्मेवारी सरेका करदाता संख्या	कर निर्धारणको विवरण			
							आयकर तर्फ (AA)		मू. अ. कर (MA)	
							संख्या	रकम	संख्या	रकम
१.डे. १		४८९	५३०	१०१९	२६५	७२९	२००	११५८९६	१०७	१६८१९।
२.डे. २		४२५	६२६	१०५१	३४२	८३५	३२१	५०५८६	१३३	७३५६
३.डे. ३		२९२५	३३३३	६३१४	२३४२	४०९२	१९६२	४६९४१९५।	१३८६	३११३३८

नोट :- आन्तरिक राजस्व कार्यालय जनकपुर र लहानको विवरण प्राप्त नभएकोले समावेश छैन ।

संख्यातर्फ आय कर तथा मूल्य अभिवृद्धि कर दुवै तर्फ एउटै करदाता समेत परेकोले बढी देखिएको ।

आकस्मिक निरिक्षण र मौज्जात परिक्षणको कर निर्धारण मू.अ.क. तर्फ समावेश छैन ।

अनुसूची ४ : माग सम्बन्धी विवरण

बार्षिक प्रतिवेदन फाराम नं. २.१  
(रु. हजारमा)

संकेत नं.	करको किसिम	गत आर्थिक वर्ष बाट जिम्मेवारी सरी आएको र अन्य कार्यालयबाट माग सरी आएको समेत				यस वर्षको माग रकम				कैफियत
		कर	दण्ड	शुल्क	जम्मा	कर	दण्ड	शुल्क	जम्मा	
१.१.३.००	आयकर	६११०६०५	१३२८३६५	११२९६४०	८५६८६१०	२५९३३४०	९९७५५८	१२६४९९९	४८५५८०४	
१.१.३.१०	संस्थागत आयकर	५९९५१३४	१३२८१६४	११२९६४०	८४५२९३७	२५९०८६०	९९७५१२	१२६४९९८	४८५३३७०	
१.१.३.११	सरकारी प्रतिष्ठानहरू	६३५५६५	२९७५४२	१३४७६०	१०६७८६७	१०७७९३१	५६३७३७	६६८५९४	२३१०२६२	
१.१.३.१२	पब्लिक लि. कम्पनीहरू	१६४३९७८	५४२८२१	५२७९७५	२७१४७७४	५६९८०९	२०१७८४	२७९२७१	१०५०८६४	
१.१.३.१३	प्रा.लि. कम्पनीहरू	२२९४८८६	३६५४५७	३४३६६६	३००४००९	५२८७३२	७९३३५	१३५००२	७४३०६९	
१.१.३.१४	व्यक्तिगत आयकर	११००८३१	५३०६८	२९४९	११५६८४७	१३१८४७	५६९२	३२३०	१४०७६९	
१.१.३.१९	अन्य निकाय	३१९८७४	६९२७६	१२०२९०	५०९४४०	२८२५४१	१४६९६४	१७८९०१	६०८४०६	
१.१.३.२०	पारिश्रमिक	५६५५०	२६	०	५६५७७	१२८	०	०	१२८	
१.१.३.५०	लगानीमा आयकर	५४०००	१७५	०	५४१७५	२३५२	४६	१	२३०६	
१.१.३.५१	बहालकर	२१८२१	१७८	०	२१९९९	५५०	४६	३२	६२८	
१.१.३.५२	ब्याज कर	१५४३१	०	०	१५४३१	१०	०	०	१०	
१.१.३.५३	पूँजीगत लाभ	०	०	०	०	०	०	०	०	
१.१.३.५४	लाभांश	१७७४१	०	०	१७७४१	२५०	०	०	२५०	
१.१.३.५९	लगानीको अन्य आय	०	०	०	०	०	०	०	०	
१.१.३.६०	आकस्मिक लाभ कर	०	०	०	०	०	०	०	०	
१.१.३.९०	अन्य	४९२१	०	०	४९२१	०	०	०	०	
१.१.१२.२०	विशेष शुल्क	३२०१८६	२	०	३२०१८८	११९७७४	१३५	०	११९९०९	
	जम्मा	६४३०७९१	१३२८३६७	११२९६४०	८८८८७९८	२७३११४	९९७६९३	१२६४९९९	४९७५७१३	



नोट :- आ. रा. का. जनकपुर र लहानको वार्षिक प्रतिवेदन प्राप्त नभएकोले उल्लेखित फाराममा उक्त कार्यालयको विवरण संलग्न छैन ।

### अनुसूची ५: माग कट्टि सम्बन्धी विवरण

वार्षिक प्रतिवेदन फाराम नं.: २.२

(रु. हजारमा)

संकेत नं.	करको किसिम	जिम्मेवारी सरी आएको र यस आर्थिक वर्ष को माग समेत जम्मा माग रकम				जिम्मेवारी समेत माग कट्टि रकम			कैफियत
		कर	दण्ड	शुल्क	जम्मा	अदालतको फैसलाबाट	अन्य कार्यालयमा फाइल सरी जाँदाबाट र कार्यालयको निर्णय अनुसार माग कट्टि	जम्मा	
१.१.३.००	आयकर	८८१२२९६	२३३५७४७	२४१२१०२	१३५६०१४५	८९४८	१०६७८३९	१९०९२८०	
१.१.३.१०	संस्थागत आयकर	८७१२२६०	२३३५४८६	२४१२०७०	१३४५९८१७	८९४८	१०६७८३९	१९०९२२७	
१.१.३.११	सरकारी प्रतिष्ठानहरू	१७१३४९४	८६१२७८	८०३३५४	३३७८१२६	०	४१७८५३	४५५९८५	
१.१.३.१२	पब्लिक लि. कम्पनीहरू	२२३८४४०	७४८७६७	८०८४४७	३७९५६५५	६४१	३४८१८३	८७९४५२	
१.१.३.१३	प्रा.लि. कम्पनीहरू	२८७०३९४	४४८६४०	४८३७७६	३८०२८११	६०९०	२४७३९७	५०९०२९	
१.१.३.१४	व्यक्तिगत आयकर	१२७८१८३	६०५२९	१६०८२	१३५४७९३	२२१७	४९५३६	५९८९१	
१.१.३.१९	अन्य निकाय	६११७४९	२१६२७२	३००४११	११२८४३२	०	४८७०	४८७०	
१.१.३.२०	पारिश्रमिक	५६८५५	३६	०	५६८९१	०	०	२०	
१.१.३.५०	लगानीमा आयकर	४३१८१	२२५	३२	४३४३७	०	०	३३	
१.१.३.५१	बहालकर	२२४०१	२२५	३२	२२६५७	०	०	३३	
१.१.३.५२	व्याज कर	१५४४१	०	०	१५४४१	०	०	०	
१.१.३.५३	पूँजीगत लाभ	९००	०	०	९००	०	०	०	
१.१.३.५४	लाभोश	४४३९	०	०	४४३९	०	०	०	
१.१.३.५९	लगानीको अन्य आय	०	०	०	०	०	०	०	
१.१.३.६०	आकस्मिक लाभ कर	०	०	०	०	०	०	०	
१.१.३.९०	अन्य	०	०	०	०	०	०	०	
१.१.१.२०	विशेष शुल्क	४३३९७७	२	३	४३३९८२	१३४	९०७१	२९१४१	
१.१.२.१०	मू. अ. कर	१८४२११	१९९००	९१६५	२१३२७६	०	१६७४५	२०६८९	
१.१.२.२०	अन्तःशुल्क	२८२९७७९	१२५१०	१५१८	२८४३८०७	०	२२५६	८७६६	
	जम्मा	१२२६०२६३	२३६८१५९	२४२२७८८	१७०५१२१०	९०८२	१०९५९११	१९६७८७६	

नोट :- आ. रा. का. जनकपुर र लहानको वार्षिक प्रतिवेदन प्राप्त नभएकोले उल्लेखित फाराममा उक्त कार्यालयको विवरण संलग्न छैन ।

अनुसूची ६: मागमध्ये असुलीको विवरण

वार्षिक प्रतिवेदन फाराम नं.: २.३

(रु. हजारमा)

संकेत नं.	करको किसिम	गत आर्थिक वर्ष बाट जिम्मेवारी सरी आएको साविक मागमध्ये असुली				चालु आर्थिक वर्ष को माग मध्ये असुली				कैफियत
		कर	दण्ड	शुल्क	जम्मा	कर	दण्ड	शुल्क	जम्मा	
१.१.३.००	आयकर	७५२२४	९३६४	४६३	८५०५२	८४४९१	७३७०	७३७३	९९२३३	
१.१.३.१०	संस्थागत आयकर	७५१३७	९३६०	४६३	८४९६१	८४१०८	७३७०	७३७३	९८८५०	
१.१.३.११	सरकारी प्रतिष्ठानहरू	२३६५४	०	०	२३६५४	०	५०७	९२	५९९	
१.१.३.१२	पब्लिक लि. कम्पनीहरू	८७३४	०	९७	८८३१	७६५२	११६२	२२६५	११०७८	
१.१.३.१३	प्रा.लि. कम्पनीहरू	२१३९८	७७५७	८४	२९२४०	४१५५२	३८६६	३०९७	४८५१५	
१.१.३.१४	व्यक्तिगत आयकर	२०७००	१६०३	२८२	२२५८५	३१११६	१६६०	११००	३३८७६	
१.१.३.१९	अन्य निकाय	६५१	०	०	६५१	३७८८	१७५	८१९	४७८२	
१.१.३.२०	पारिश्रमिक	२०	०	०	२०	६२	०	०	६२	
१.१.३.५०	लगानीमा आयकर	६७	२	०	६९	३२१	०	०	३२१	
१.१.३.५१	बहालकर	६७	२	०	७०	१०१	०	०	१०१	
१.१.३.५२	ब्याज कर	०	०	०	०	१०	०	०	१०	
१.१.३.५३	पूँजीगत लाभ	०	०	०	०	०	०	०	०	
१.१.३.५४	लाभांश	०	०	०	०	२१०	०	०	२१०	
१.१.३.५९	लगानीको अन्य आय	०	०	०	०	०	०	०	०	
१.१.३.६०	आकस्मिक लाभ कर	०	०	०	०	०	०	०	०	
१.१.३.९०	अन्य	०	२	०	२	०	०	०	०	
१.१.१२.२०	विशेष शुल्क	७०१	०	०	७०१	४८७९	०	०	४८७९	
१.१.२.१०	मू. अ. कर	४५१०	०	०	४५१०	१२४३	३०	०	१२७३	
१.१.२.२०	अन्तःशुल्क	५००१५	१	१०८	५०१२४	२८५०	३३८	२२	५४३५	
	जम्मा	१३०४५०	९३६५	५७१	१४०३८६	९३४६३	७७३८	७३९५	११०८२०	

नोट :- आ. रा. का. जनकपुर र लहानको वार्षिक प्रतिवेदन प्राप्त नभएकोले उल्लेखित फाराममा उक्त कार्यालयको विवरण संलग्न छैन ।

अनुसूची ७: यस आर्थिक वर्ष को जम्मा असुली र जिम्मेवारी सरेको माग रकमको विवरण

वार्षिक प्रतिवेदन फाराम नं.: २.४

(रु. हजारमा)

संकेत नं.	करको किसिम	गत आर्थिक वर्ष बाट जिम्मेवारी सरी आएको र चालु आ व. को माग मध्ये असुली				माग नभै असुली	जम्मा असुली	आगामी आर्थिक वर्ष को लागि जिम्मेवारी सर्न गएको रकम				कैफियत
		कर	दण्ड	शुल्क	जम्मा			कर	दण्ड	शुल्क	जम्मा	
१.१.३.००	आयकर	१७७५२०	१९५७७	८०४३	२०५१४१	२७१९५६७	२७३२४७०८	७३२०१४१	१९७७६२९	२१८३१९५	११४८८५३४	
१.१.३.१०	संस्थागत आयकर	१७६८९०	१९५७५	८०४३	२०४५०९	१८८६०४६९	१९०६४९७८	७२२१२०६	१९७७३९८	२१८३१९४	११३८९३६६	
१.१.३.११	सरकारी प्रतिष्ठानहरू	२३६५४	५०७	९२	२४२५३	९३४३३८	९५८५९१	१३७४९१३	७२८१०४	७९४७५८	२८९७७७५	
१.१.३.१२	पब्लिक लि. कम्पनीहरू	१८८८२	११६२	२३६२	२२४०६	९३८२०५५	९४०४४६१	१६१४६५९	५९८२२२	६७२१८६	२८८६२८७	
१.१.३.१३	प्रा.लि. कम्पनीहरू	६५९०२	११९७५	३२१२	८१०८९	४०१७४०	४०९८२२९	२४३२४६५	३७५४८४	४००६४३	३२११३७८	
१.१.३.१४	व्यक्तिगत आयकर	६३८८६	५२५१	१५५६	७०६९३	३९६८७४०	४०३९४३३	११९५५६३	५९४५१	१५९९९	१२७४५७५	
१.१.३.१९	अन्य निकाय	४५६६	६८०	८२१	६०६८	५५८१९६	५६४२६४	६०३६०६	२१६१३७	२९९६०८	१११९३५१	
१.१.३.२१	पारिश्रमिक	९६	०	०	९६	२९६९२१२	२९६९३०८	५६४४३	१६	०	५६४६०	
१.१.३.५०	लगानीमा आयकर	५३४	२	०	५३६	५०४६३१२	५०४६८४८	४२४९२	२१५	१	४२७०८	
१.१.३.५१	बहालकर	३१४	२	०	३१६	९४७७२३	९४८०३९	२१९३१	२१८	४	२२१५४	
१.१.३.५२	ब्याज कर	१०	०	०	१०	१६८२९२१	१६८२९३१	१५४३१	०	०	१५४३१	
१.१.३.५३	पूँजीगत लाभ	०	०	०	०	१६२३५५१	१६२३५५१	०	०	०	०	
१.१.३.५४	लाभांश	२१०	०	०	२१०	७६९७१	७६९९२१	५१३०	०	०	५१३०	
१.१.३.५९	लगानीको अन्य आय	०	०	०	०	१६५२८	१५२३१	०	०	०	०	
१.१.३.६०	आकस्मिक लाभ कर	०	०	०	०	१६२३३	१६२३३	०	०	०	०	
१.१.३.९०	अन्य	०	०	०	०	२२७३४१	२२७३४१	०	०	०	०	
१.१.२.२०	विशेष शुल्क	५७४८	०	०	५७४८	३०६७	८८१५	३९४३८८	१३५९	३	३९५७९१	
१.१.२.१०	मू.अ.कर	१११८३	१२५९	४१४	१२८५६	१७०५८०९४	१७०७०९५०	१०७९०२	२१९२३	४५१०	१३६६६४	
१.१.२.२०	अन्तःशुल्क	४६७८६	३३८	१२९	४७२५३	५४९५९१९	५५४३१७२	२७८४४८८	३०५३	१२२१	२७९३३७४	
	जम्मा	२४१२३७	२११७४	८५८६	२७०९९८	४९६७६६४७	४९९४७६४५	१०६०६९१९	२००३९६४	२१८८९२९	१४८१४३६३	

नोट :- आ. रा. का. जनकपुर र लहानको वार्षिक प्रतिवेदन प्राप्त नभएकोले उल्लेखित फाराममा उक्त कार्यालयको विवरण संलग्न छैन ।

अनुसूची दः पूनरावेदन सम्बन्धी विवरण

वार्षिक प्रतिवेदन फाराम नं.: ३.१

(रु. हजारमा)

संकेत नं.	करको किसिम	पुनरावेदन संख्या				पुनरावेदन रकम				कैफियत
		गत आर्थिक वर्ष बाट जिम्मेवारी सरेको	यस आर्थिक वर्ष मा थप	यस आर्थिक वर्ष मा कट्टि	आगामी आर्थिक वर्ष को लागि जिम्मेवारी सरेको	गत आर्थिक वर्ष सम्मको कर रकम	यस आर्थिक वर्ष को थप रकम	यस आर्थिक वर्ष मा कट्टि रकम	आगामी आर्थिक वर्ष लाई जिम्मेवारी सरेको	
१.१.३.००	आयकर	३३	२६७	३१२	(१२)	८१०४३८४	२६१५५३२	३१०२५३०	३७७३५९९	
१.१.३.१०	संस्थागत आयकर	३०	२६७	३१२	(१५)	४०६२६९७	२६१५५३२	३१०२५३०	३७७०७८६	
१.१.३.११	सरकारी प्रतिष्ठानहरू	१३	५	८	१०	६८७८६८	५४५८६५	८००८९४	४३२८३९	
१.१.३.१२	पब्लिक लि. कम्पनीहरू	२३३	४९	८१	२०१	२३४६२०४	१०७७७२५	११४२७८४	२३३४४७१	
१.१.३.१३	प्रा.लि. कम्पनीहरू	५१८	१६३	१७०	१६९२	८५५८१३	४०७०२४	५७२४४७	७६९७४७	
१.१.३.१४	व्यक्तिगत आयकर	५५१	३८	४७	५२१	१५१८०२	९३००	१६८६६	१४७९९९	
१.१.३.१९	अन्य निकाय	२८	१२	६	१९	२१०१०	५७५६१८	५६९५३९	८६५३०	
१.१.३.२०	पारिश्रमिक	१	०	०	१	०	०	०	०	
१.१.३.५०	लगानीमा आयकर	०	०	०	०	०	०	०	०	
१.१.३.५१	बहालकर	०	०	०	०	०	०	०	०	
१.१.३.५२	ब्याज कर	०	०	०	०	०	०	०	०	
१.१.३.५३	पूँजीगत लाभ	०	०	०	०	०	०	०	०	
१.१.३.५४	लाभांश	०	०	०	०	०	०	०	०	
१.१.३.५९	लगानीको अन्य आय	०	०	०	०	०	०	०	०	
१.१.३.६०	आकस्मिक लाभ कर	०	०	०	०	०	०	०	०	
१.१.३.९०	अन्य	२	०	०	२	२८१३	०	०	२८१३	
१.१.१२.२०	विशेष शुल्क	१५	०	०	१५	१३९२	०	०	१३९२	
१.१.२.१०	मू. अ. कर	९२	२५	२९	८८	३९९०६	१७७५५	१८३३४	७७१९	
१.१.२.२०	अन्तःशुल्क	१४	७	६	१५	७४३५४	१३४८३८	५३१२	८४३८८०	
	जम्मा	१५४	२९९	३४७	१०६	८८६००३६	२७६८१२५	३१२६१७६	४६९५९९०	

नोट :- आ. रा. का. जनकपुर र लहानको वार्षिक प्रतिवेदन प्राप्त नभएकोले उल्लेखित फाराममा उक्त कार्यालयको विवरण संलग्न छैन ।

अनुसूची ९: तीनकिस्ते अग्रिमकरको विवरण

वार्षिक प्रतिवेदन फाराम नं. ४.९

रु. हजारमा

संकेत नं.	करको किसिम	पहिलो किस्ता		दोश्रो किस्ता		तेश्रो किस्ता		जम्मा रकम	कैफियत
		करदाता संख्या	रकम	करदाता संख्या	रकम	करदाता संख्या	रकम		
१.१.३.००	आयकर	१००७९	५५४८५१०	२७३१	२७१२०३२	३५०९	३६३८७८५	११८९९३२७	
१.१.३.१०	संस्थागत आयकर	१००७९	५५४८५१०	२७३१	२७१२०३२	३५०९	३६३८७८५	११८९९३२७	
१.१.३.११	सरकारी प्रतिष्ठानहरू	४१	२८८७१४	८	२०६१७३	१२	१४०७१६	६३५६०३	
१.१.३.१२	पब्लिक लि. कम्पनीहरू	१६७	३८९६२७२	१००	१७२४२१५	११३	२०९९१८७	७७९६७५	
१.१.३.१३	प्रा. लि. कम्पनीहरू	२७२८	१०३४९२२	८१५	६१५००९	१२२४	११२८८४१	२७७८७७४	
१.१.३.१४	व्यक्तिगत आयकर	६८१६	३०६२०३	१७१२	१४८९९८	२०४७	२५१०६३	७०६२६५	
१.१.३.१९	अन्य निकाय	३२७	२२३९९	९६	१७६३७	११३	१८९७८	५९०१४	
१.१.३.२०	पारिश्रमिक	०	०	०	०	०	०	०	
१.१.३.५०	लगानीमा आयकर	०	०	०	०	०	०	०	
१.१.३.५१	बहालकर	०	०	०	०	०	०	०	
१.१.३.५२	ब्याज कर	०	०	०	०	०	०	०	
१.१.३.५३	पूजीगत लाभ	०	०	०	०	०	०	०	
१.१.३.५४	लाभांश	०	०	०	०	०	०	०	
१.१.३.५९	लगानीको अन्य आय	०	०	०	०	०	०	०	
१.१.३.६०	आकस्मिक लाभ कर	०	०	०	०	०	०	०	
१.१.३.९०	अन्य	०	०	०	०	०	०	०	
१.१.१२.२०	विशेष शुल्क	०	०	०	०	०	०	०	
१.१.२.१०	मू. अ. कर	०	०	०	०	०	०	०	
१.१.२.२०	अन्तःशुल्क	०	०	०	०	०	०	०	
	जम्मा	१००७९	५५४८५१०	२७३१	२७१२०३२	३५०९	३६३८७८५	११८९९३२७	

नोट :- आ. रा. का. जनकपुर र लहानको वार्षिक प्रतिवेदन प्राप्त नभएकोले उल्लेखित फाराममा उक्त कार्यालयको विवरण संलग्न छैन ।

अनुसूची १०: २०६६ साल आषाढ महिनासम्मको कार्यालयगत बेरजु फछ्यौट विवरण (आयकर तथा मूल्य अभिवृद्धि कर समेतको)

सि. नं.	मन्त्रालय/विभाग/कार्यालयको नाम	बेरजु लगत बाँकी				संपरिक्षण भै फछ्यौट विवरण								फछ्यौट प्रतिशत	सं.प.मध्ये असुल भै फछ्यौट	सं.प.को लागि म.ले.प.को कार्यालयमा पेश भएको	हालसम्म सं.प. भै सकेको कटाई बाँकी बेरजु
		आयोग देखि २०५३/५४ सम्मको बेरजु रकम	२०५४/५५ देखि २०६२/६३ सम्मको बेरजु रकम	आर्थिक वर्ष २०६३/६४ को बेरजु रकम	जम्मा	अघिल्लो महिना सम्मको फछ्यौट			यो महिनाको फछ्यौट			कूल फछ्यौट रकम					
						आयोग देखि २०५३/५४ सम्मको रकम	२०५४/५५ देखि २०६२/६३ सम्मको रकम	आर्थिक वर्ष २०६३/६४ को रकम	आयोग देखि २०५३/५४ सम्मको रकम	२०५४/५५ देखि २०६२/६३ सम्मको रकम	आर्थिक वर्ष २०६३/६४ को रकम						
१	आन्तरिक राजश्व विभाग	३३८७	११०८३३	३३५४३७	४४९६५७	०	१६५१	८५	०	७६४५१	२००२५९	२७८४४६	६१.९२	६२०८	०	१७९२११	
२	आ.रा.का.भद्रपुर	५६१२	९०२४	१५९३	१६२२९	३७	३३९४	६१३	७४	११३९	१९	५२७६	३२.५१	१६७८	०	१०९५३	
३	आन्तरिक राजश्व कार्यालय धरान	१८२६०	१७७३९	७५९६०	१११९५९	१०५	१६५६	४५०६	०	०	६८२०२	७४४६९	६६.५१	४५६९६	०	३७४९०	
४	आ.रा.का.विराटनगर	१३३६१	६३९४१	६२९९५	१४०२९७	७०	१२८३४	३५४९४	०	७७१४	८७७१	६४८८३	४६.२५	२३३४८	०	७५४१४	
५	आ.रा.का.लहान	९४६०	३३०५६	०	४२५१६	०	०	०	०	०	०	०	०	०	०	४२५१६	
६	आ.रा.का.जनकपुर	१२६८०	३७३९३	५४८	५०६२१	०	०	०	०	०	०	०	०	०	०	५०६२१	
७	आ.रा.का.विरगंज	१८८३	३८४५७	२५५५१	६५८९१	०	१४७	१११९४	०	०	०	११३४१	१७.२१	११३४१	०	५४५५०	
८	आ.रा.का.सिमरा	८२१९	७४३६९	१११९७९	१९४५६७	०	०	१०२७६७	०	०	९०३	१०३६७०	५३.२८	१०२७६७	०	९०८९७	
९	आ.रा.का.हेटौडा	६४००	३६०५८	१५१२	४३९७०	०	१९८८	४५९	०	६२४८	९७९	९६७४	२२	७४१०	०	३४२९६	
१०	आ.रा.का.भरतपुर	१५०३४	७६७८७	३०८११	१२२६३२	०	०	०	०	१२९२	४१४५	५४३७	४.४३	०	०	११७९९५	
११	आ.रा.का.ललितपुर	२४२५०	१६७०८५	६५७२५	२५७०६०	०	६९६९	०	१६२१	४९९३६	५७७२	११६२३८	४५.२२	७७२९७	०	१४०८२२	
१२	आ.रा.का.क्षेत्र नं.१	७७६८१	२११९२७	४७७७४२	७६७३५०	०	०	२६१२८१	०	२४	१०७१२०	३६८४२५	४८.०१	३३७२५१	०	३९८९२५	
१३	आ.रा.का.क्षेत्र नं.२	५६१४३	११५५७९	१००७५१	२७२४७३	०	२८४९९	६५५५३	०	१५२२९	१०९९७	१२०२७८	४४.१४	२६२४५	०	१५२१९५	
१४	आ.रा.का.क्षेत्र नं.३	२०१८२	२०२५७१	१७२२३०	३९४९८३	०	६११७	३९४४६	०	२७९८१	५४४८५	१२८०२९	३२.४१	४३०४०	०	२६६९५४	
१५	आ.रा.का.भक्तपुर	४५०४	१८२२६	६५५१	२९२८१	०	३५७	२८३२	०	८०९६	१८२२	१३१०७	४४.७६	८१०८	०	१६१७४	
१६	आ.रा.का.पोखरा	३५२२१	१४०३५	४३६३	५३६१९	०	०	०	०	३७६	३५२३	३८९९	७.२७	०	०	४९७२०	
१७	आ.रा.का.भैरहवा	९८६२	२३६६३	७६५	३४२९०	६१	१७२२	५१०	१३०९	६९४६	०	१०५४८	३०.७६	५०८९	०	२३७४२	
१८	आ.रा.का.कृष्णनगर	९७५	४९२	१००१	२४६८	०	२९	०	०	०	०	२९	१.१८	०	०	२४३९	
१९	आ.रा.का.दाङ्ग	१४८६	४२२०	३	५७०९	०	१०८	०	६०	२९०	०	४५८	८.०२	४३०	०	५२५१	
२०	आ.रा.का.धनगढी	४७७८	४५३३	४९४४	१४२५५	०	४८९	३९८	०	१४५	१००३	२०३५	१४.२८	१३१३	०	१२२२०	
२१	आ.रा.का.नेपालगंज	८५६४	४१५५	१३४१	१४०६०	०	१५	९४	१२१	१८५०	६५७	२७३७	१९.४७	२०१६	०	११३२३	
२२	आ.रा.का.महेन्द्रनगर	३९९७	४७७०	१७२७	१०४९४	०	६१	५९८	०	०	०	६५९	६.२८	३१८	०	९८३५	
२३	ठूला करदाता कार्यालय	७७१९	३०५६८७	१६४८६१	४७८२६७	०	३७३९०	४७४३२	०	७५७३५	७२७८३	२३३३४०	४८.७९	९२२८९	०	२४४९२७	
	कूल जम्मा	३४९६५८	१५७४६००	१६४८३९०	३५७२६४८	२७३	१०३४२६	५७३२६२	३१८५	३१००५	५९३३८०	१५५२९७८	४३.४७	७९१८४४	०	२०९९६७०	

**अनुसूची: ११ आर्थिक विवरण**  
**आर्थिक वर्ष २०६५/०६६**

साविक तर्फको

सि.नं.	शीर्षक नं.	शीर्षकको नाम	लगत	लगत कडा मिनाहा	कायमी लगत	राजश्व आम्दानी			संचित कोष दाखिला			नगद मौज्जात	लगत बाकी	गत वर्षको नगद मौज्जात बैक	नगद दाखिला	कैफियत
						लगती	हसवली	जम्मा	गत वियत वर्ष दाखिला भौचर रकम	यस वर्ष दाखिला भौचर रकम	जम्मा दाखिला					
	१	२	३	४	५ (३-४)	६	७	८ (६+७)	९	१०	११ (९+१०)	१२ (८-११)	१३ (५-६)	१४	१५	
१	१.१.३.००	आयकर														
	१.१.३.११	सरकारी प्रतिष्ठानहरू	१०६७५४३१२१०	४४८३४३१६५३४	६१९१११४५५५	२३६४३७९४१६९	०१००	२३६४३७९४१६९	०१००	२३६४३७९४१६९	२३६४३७९४१६९	०१००	५५५५५३३५२१४		०१००	
	१.१.३.१२	पब्लिक लि.कम्पनिहरू	२७४२६००२७३१३	८६४३६५७९८६५	१८७८२३४४७४५४	१२२९३८२५१९०	०१००	१२२९३८२५१९०	२०३८०४५४	११९७६४५०१८५	१२९८०२५४१९९	११३५७०१९९	१८६५९४०६४८५८		९९४६३१००	
	१.१.३.१३	प्राइभेट लि.कम्पनिहरू	३०३२८७५७५१३३	४९९११२६९२१९	२५३३७३०७२१२	२८२७८०००३३	३१२७१२१२	२८५९०७२१२	८१६५२८५१२९	२०२९०६६३१२७	२८४५५९४८५६	१३४७६४१००	२५०५४८५०७१७९		९३३८२१००	
	१.१.३.१४	व्यक्तिगत वा एकलौटी फर्म	१२९२८१७७८४५४	५९६४६९४२३९	११६९१७०८४२१५	१३६९४०४०९६७	११८५७८९५५५	२५४७९४७२२	५९२२९८६८९	१९२९६३३४१४९	२५९३८५२९२२	३३३४२६१००	११४७५५६७९२४८		३९७८८०१००	
	१.१.३.१९	अन्य निकाय	५२०७०९६६८२५	४९६४२६६१०	५९६४४४४०२२५	६५१७००१२७	०१००	६५१७००१२७	६२२४७२२	५८५४७४१०६	६४७७२९१२७	३९७९१००	५९५८९३७०९१९८		६२९९१००	
	१.१.३.२०	पारिश्रमिक	५६७५७२३८४४	०१००	५६७५७२३८४४	०१००	७७०३८७९७७	७७०३८७९७७	१२९४४९१३	७५७४४३०६४	७७०३८७९७७	०१००	५६७५७२३८४४		९८८००१००	
	१.१.३.५१	बहाल	२९९८६६३७७८	०१००	२९९८६६३७७८	३६६०६५०	३४१०७७१०२	३४४७३७५२	७८३४९४०	३३६९०२८१२	३४४७३७५२	०१००	२९९५००३९१२८		४९४३७७००	
	१.१.३.५२	व्याज	१५४३९४०६६९	०१००	१५४३९४०६६९	०१००	२२५४५२५१०३	२२५४५२५१०३	२४७४७४१००	२००७५११०३	२२५४५२५१०३	०१००	१५४३९४०६६९		४८८२५१००	
	१.१.३.५३	पूजिगत लाभोस	६९९५८३६	०१००	६९९५८३६	०१००	०१००	०१००	०१००	०१००	०१००	०१००	६९९५८३६		०१००	
	१.१.३.५४	लामोश	५०९९७३१९	०१००	५०९९७३१९	०१००	९५७०५०	९५७०५०	०१००	९५७०५०	९५७०५०	०१००	५०९९७३१९		०१००	
	१.१.३.५९	सगानीको अन्य आय	०१००	०१००	०१००	०१००	०१००	०१००	०१००	०१००	०१००	०१००	०१००		०१००	
	१.१.३.६०	आकस्मिक लाभ कर	०१००	०१००	०१००	०१००	३७५०१००	३७५०१००	०१००	३७५०१००	३७५०१००	०१००	०१००		०१००	
	१.१.३.९०	अन्य	०१००	०१००	०१००	०१००	०१००	०१००	०१००	०१००	०१००	०१००	०१००		१०८०१००	
	(१) जम्मा		८६७६०२२७९७६९	१८६७६३२८६४६०	६८०८३८९९३३१०१	७८५२७९७७२८	२५५५३९०६१०	१०४८०१०८३३८	१४८०८७९५१८	८८६८६५४७४९	१०३४९५३४३४४	५८५७३९१९९	६७२९८६९९५५१७३		११५२०२६१००	
२	१.१.२.१०	सू.अ.कर														
	१.१.२.११	उत्पादन	९९७४८२७२८४	०१००	९९७४८२७२८४	०१००	१३९६४३९१६	१३९६४३९१६	२५२६९४१००	११४३३३७९६	१३९६४३९१६	०१००	९९७४८२७२८४		०१००	
	१.१.२.१२	पैठारी	०१००	०१००	०१००	०१००	४७३४२६९१००	४७३४२६९१००	०१००	४७३४२६९१००	४७३४२६९१००	०१००	०१००		०१००	
	१.१.२.१३	विक्रि वितरण	६५२४७८८८५	१५८८०८१४१४	४९३६७०७४४४	१५८८०८१४१४	१२८३५१५१८७	१२९९९९९३८७	११९२१५१००	१२८३५१५१८७	१२९९९९९३८७	१०००१००	४९२९०९६४४		५५१००	
	१.१.२.१४	ड्रेन्क तथा परामर्श	१२०१००१५३३	०१००	१२०१००१५३३	१५९३८१००	१८२६९१७५४	१८२६९१७५४	३९०६९१००	१८२४४३३६१४	१८२६९१७५४	९०८१००	११९९४८७७७३		०१००	
	१.१.२.१५	पर्यटन व्यवसाय	२८२५४८५०	०१००	२८२५४८५०	०१००	०१००	०१००	०१००	०१००	०१००	०१००	२८२५४८५०		०१००	
	१.१.२.१९	अन्य सेवा	०१००	०१००	०१००	१५००१००	२७४४४४५१००	२७४४४४५१००	१५००१००	२७४४४४५१००	२७४४४४५१००	०१००	१५००१००		०१००	
	(२) जम्मा		१७७२८८७२५१२	१५८८०८१४१४	१६९४०७९१५१४	१७७३१६१००	३९९७९४३६१०	४०९५२९५२९७	४९२४७८१००	३९७२५६६१०	४०९४२०४४१७	१०९०८१००	१६९२३४३९५१४		५५१००	
३	१.१.२.२०	अन्तःशुल्क														
	१.१.२.२१	चुरोट	६५७६९१४६९१५९	०१००	६५७६९१४६९१५९	१०७७३१००	३००००१००	१३७७३१००	१०७७३१००	३००००१००	१३७७३१००	०१००	६५७६९१४६९१५९		०१००	

१.१.२.२२	विडी	२१४०६४१३	०१००	२१४०६४१३	०१००	०१००	०१००	०१००	०१००	०१००	०१००	०१००	२१४०६४१३	०१००
१.१.२.२३	सदिरा	१९३०१०५६९४१५६	०१००	१९३०१०५६९४१५६	३५५००००१०१०	६७४७७७५१	३६१७४७७७५१	५५००१०१०	३६१६९२७७५१	३६१७४७७७५१	०१००	१६९२६०५६९४१५६	२१२५०१००	
१.१.२.२४	वियर	४०६५६६६६६६	०१००	४०६५६६६६६६	०१००	०१००	०१००	०१००	०१००	०१००	०१००	४०६५६६६६६६	०१००	
१.१.२.२६	अन्य औद्योगिक उत्पादन	४६६९३२६११९	४५३१६४१००	४६६९४०११५१९	१६६९६६६६६६६	११६१०६५१००	३०२३०३३१००	६०६२२३१००	२२१६६६६६६६६	३०२३०३३१००	०१००	४४५९६६६६६६६	९७०००१००	
१.१.२.२७	पैठारी अन्तःशुल्क	०१००	०१००	०१००	०१००	५५५५००	५५५५००	०१००	५५५५००	५५५५००	०१००	०१००	०१००	
१.१.२.२८	वैदेशिक रोजगार सेवा	०१००	०१००	०१००	०१००	०१००	०१००	०१००	०१००	०१००	०१००	०१००	०१००	
१.१.२.२९	स्वास्थ्य सेवा	०१००	०१००	०१००	०१००	०१००	०१००	०१००	०१००	०१००	०१००	०१००	०१००	
१.१.२.३०	शिक्षा सेवा कर	०१००	०१००	०१००	०१००	१६९९५१९५१	१६९९५१९५१	०१००	१६९९५१९५१	१६९९५१९५१	०१००	०१००	०१००	
(३) जम्मा		२६३९२६०१७०२३	४५३१६४१००	२६३९२६०७००६२३	३९४४९७३११००	३६६१३१९१०२	४३३११०५०१०२	९१९४६६१००	४२३९१५६४१०२	४३३११०५०१०२	०१००	२५९९३५७२५५२३	११६२५०१००	
४	अन्य													
१.१.१.६०	भन्सार आय	०१००	०१००	०१००	०१००	०१००	०१००	०१००	०१००	०१००	०१००	०१००	०१००	
१.१.२.३०	पुरानो ठेक्का कर	२१००५३६६३	०१००	२१००५३६६३	०१००	०१००	०१००	०१००	०१००	०१००	०१००	२१००५३६६३	०१००	
१.१.२.४०	मनोरञ्जन कर	३३६२३०६२	०१००	३३६२३०६२	०१००	०१००	०१००	०१००	०१००	०१००	०१००	३३६२३०६२	०१००	
१.१.२.५०	सवारी साधन कर	०१००	०१००	०१००	०१००	०१००	०१००	०१००	०१००	०१००	०१००	०१००	०१००	
१.१.२.६०	होटल कर	१४५४०२१००	९६२००१००	४७२०२१००	०१००	०१००	०१००	०१००	०१००	०१००	०१००	४७२०२१००	०१००	
१.१.२.७१	आन्तरिक हवाई उडान कर	२००१००	२००१००	०१००	०१००	०१००	०१००	०१००	०१००	०१००	०१००	०१००	०१००	
१.१.४.४०	घरजग्गा कर	२१४४७३४२६७	२१४४७३४२६७	०१००	०१००	०१००	०१००	०१००	०१००	०१००	०१००	०१००	०१००	
१.१.५.५०	निकासी ईजाजत दस्तुर	०१००	०१००	०१००	०१००	०१००	०१००	०१००	०१००	०१००	०१००	०१००	०१००	
१.१.५.९०	अन्य प्रशासनिक शुल्क	०१००	०१००	०१००	०१००	०१००	०१००	०१००	०१००	०१००	०१००	०१००	०१००	
१.१.५.९५	सेवा शुल्क	०१००	०१००	०१००	०१००	६९३३०१००	६९३३०१००	०१००	६९३३०१००	६९३३०१००	०१००	०१००	०१००	
१.१.५.९९	अन्य प्रशासनिक दस्तुर (टिण्डर विक्री)	०१००	०१००	०१००	०१००	०१००	०१००	०१००	०१००	०१००	०१००	०१००	०१००	
१.१.६.२०	प्रशासनिक दण्ड जरिवाना	०१००	०१००	०१००	०१००	०१००	०१००	०१००	०१००	०१००	०१००	०१००	०१००	
१.१.७.५०	काठ विक्री	०१००	०१००	०१००	०१००	०१००	०१००	०१००	०१००	०१००	०१००	०१००	०१००	
१.१.७.७०	सरकारी क्षेत्रको आय	०१००	०१००	०१००	०१००	१६९६०१००	१६९६०१००	०१००	१६९६०१००	१६९६०१००	०१००	०१००	०१००	
१.१.१०.१३	क्यासिनो रोयल्टी	०१००	०१००	०१००	०१००	०१००	०१००	०१००	०१००	०१००	०१००	०१००	०१००	
१.१.१०.१९	अन्य रोयल्टी	०१००	०१००	०१००	०१००	०१००	०१००	०१००	०१००	०१००	०१००	०१००	०१००	
१.१.१०.२२	सरकारी घरजग्गा विक्री	०१००	०१००	०१००	०१००	२५००१००	२५००१००	०१००	२५००१००	२५००१००	०१००	०१००	०१००	
१.१.१२.२०	विशेष शुल्क	३०३५९६४२१९०	२४९३३१९०६७	२७६६६३२३९१५५	६९१५३९१२३	९७६५५०	७०१३२४७३	२४६६३६३०	४२९१२५१३३	६७५६३७३	२५५६११००	२७७९७६९९१२३	१४९२१००	
१.१.१३.१०	क.१.६ वेरुजु	०१००	०१००	०१००	०१००	०१००	०१००	०१००	०१००	०१००	०१००	०१००	०१००	
(४) जम्मा		३२७६२६१४१६२	४६४७६९३३३४	२६११४७२०६४०	६९१५३९१२३	९६६५५५०	७९०१३४७३	२४६६३६३०	५१७९३५१३३	७६४७३७३	२५५६११००	२६०४५५६६९१५७	१४९२१००	
साविकतर्फको कूल जम्मा		११६२०१९७६३५५६	१९३०४४५७७६३५	९६६९७२०५९१५५	११६६४२७७३५१	६९४९२४५७५९	१६६३३५२२११०	१६३६७३९६१६	१७३२२०६१९९	१६७७३०१२१९९	६२२२०६१९९	९७७०९०९२९५६४	१२७६२३१००	



हाल तर्फको

सि.नं.	शीर्षक नं.	शीर्षकको नाम	लगत	लगत कट्टा मिनाहा	कायमी लगत	राजश्व आमदानी			संचित कोष दाखिला			नगर मौज्यात	लगत बांकी	गत वर्षको नगद मौज्यात बैक दाखिला	कैफियत
						लगती	हसवली	जम्मा	गत विगत वर्ष दाखिला भौचर रकम	यस वर्ष दाखिला भौचर रकम	जम्मा दाखिला				
	१	२	३	४	५	६	७	८	९	१०	११	१२	१३	१४	१५
१	१.१.३.००	आयकर													
	१.१.३.११	सरकारी प्रतिष्ठानहरू	२३१०२६२२४	७६४१९४०१०	२३०२६२२३०	५९९५५७००	९३४१०६७०	९३४७०६२६	०१००	९३४७०६२६	९३४७०६२६	०१००	२३०२०२०	७६४१९४०	०१००
	१.१.३.१२	पब्लिक लि.कम्पनिहरू	१०५२०८५१४	१३९६४८१३	१०३६१२२३०	११८८५६४४	१९४४७३२२	१९४६६६०९	४६८३०३४	१९४६६६०९	१९४६६६०९	४६८३०३४	१०२६२३५	१३९६४८१	४६८३०३४
	१.१.३.१३	ग्राइभेट लि.कम्पनिहरू	७४९९३६१६	७६०७९४५	७४२३३०५	४८३३०९	४९१३३६	४९१३३६	४९१३३६	४९१३३६	४९१३३६	४९१३३६	७४९९३६	७६०७९४	७४२३३०
	१.१.३.१४	व्यक्तिगत वा एकलौटी फर्म	१५६२५६२०	१०८९१६	१५६२५६	४९४९४	३२०८२१	४९४९४	४९४९४	४९४९४	४९४९४	४९४९४	१५६२५६	१०८९१६	१५६२५६
	१.१.३.१९	अन्य निकाय	६०९१७३१	७०९१६३	६०९१६३	४६९६६	४६९६६	४६९६६	४६९६६	४६९६६	४६९६६	४६९६६	६०९१७३	७०९१६३	६०९१७३
	१.१.३.२०	पारिश्रमिक	१२१७२३	३०७६	१२१७२३	१४७४९	३०७६	३०७६	३०७६	३०७६	३०७६	३०७६	१२१७२३	३०७६	१२१७२३
	१.१.३.५१	बहाल	६२९१४	०१००	६२९१४	१०२१३	९२६०५	९२६०५	९२६०५	९२६०५	९२६०५	९२६०५	६२९१४	०१००	६२९१४
	१.१.३.५२	व्याज	१०९४	०१००	१०९४	१०९४	१०९४	१०९४	१०९४	१०९४	१०९४	१०९४	१०९४	०१००	१०९४
	१.१.३.५३	पूँजितग लाभोस	०१००	०१००	०१००	०१००	०१००	०१००	०१००	०१००	०१००	०१००	०१००	०१००	०१००
	१.१.३.५४	लाभोस	२५०००	०१००	२५०००	२५०००	२५०००	२५०००	२५०००	२५०००	२५०००	२५०००	२५०००	०१००	२५०००
	१.१.३.५९	लगानीको अन्य आय	०१००	०१००	०१००	०१००	०१००	०१००	०१००	०१००	०१००	०१००	०१००	०१००	०१००
	१.१.३.६०	आकस्मिक लाभ कर	०१००	०१००	०१००	०१००	०१००	०१००	०१००	०१००	०१००	०१००	०१००	०१००	०१००
	१.१.३.९०	अन्य	०१००	०१००	०१००	०१००	०१००	०१००	०१००	०१००	०१००	०१००	०१००	०१००	०१००
	(१) जम्मा		४८७८२२५	३१०४३६२	४८७८२२३	९५९६६६	९५९६६६	९५९६६६	९५९६६६	९५९६६६	९५९६६६	९५९६६६	४८७८२२५	३१०४३६२	४८७८२२३
२	१.१.२.१०	सू.अ.कर													
	१.१.२.११	जम्मा	५०८३६	०१००	५०८३६	०१००	५०८३६	५०८३६	५०८३६	५०८३६	५०८३६	५०८३६	५०८३६	०१००	५०८३६
	१.१.२.१२	पैठारी	०१००	०१००	०१००	०१००	०१००	०१००	०१००	०१००	०१००	०१००	०१००	०१००	०१००
	१.१.२.१३	विक्रि वितरण	३४०५४	०१००	३४०५४	२६२०८	१९६८१	१९६८१	१९६८१	१९६८१	१९६८१	१९६८१	३४०५४	०१००	३४०५४
	१.१.२.१४	ठेका तथा परामर्श	५६००	०१००	५६००	५६००	५६००	५६००	५६००	५६००	५६००	५६००	५६००	०१००	५६००
	१.१.२.१५	पर्यटन व्यवसाय	६९९७४	०१००	६९९७४	०१००	६९९७४	६९९७४	६९९७४	६९९७४	६९९७४	६९९७४	६९९७४	०१००	६९९७४
	१.१.२.१९	अन्य सेवा	२३४३५	०१००	२३४३५	०१००	२३४३५	२३४३५	२३४३५	२३४३५	२३४३५	२३४३५	२३४३५	०१००	२३४३५
	(२) जम्मा		८८०७६	०१००	८८०७६	२६४०४	३३३२४	३३३२४	३३३२४	३३३२४	३३३२४	३३३२४	८८०७६	०१००	८८०७६
३	१.१.२.२०	अन्तःशुल्क													
	१.१.२.२१	चुरोट	१२८५१०	०१००	१२८५१०	०१००	३३३२४	३३३२४	३३३२४	३३३२४	३३३२४	३३३२४	१२८५१०	०१००	१२८५१०
	१.१.२.२२	विडी	०१००	०१००	०१००	०१००	१९७५	१९७५	३३३२४	१९७५	१९७५	१९७५	०१००	०१००	०१००

१.१.२.२३	मदिरा	११३७९.७५०	०।००	११३७९.७५०	७८७७९.७५०	३००१०२४७००१९	३००१०२४७००१९	८९५८४।००	३०००८९८४७८५	३०००९८८०८५	८२४४३५।००	३५००००।००	१२५३८३१।००
१.१.२.२४	वियर	३६२५१२६५।००	०।००	३६२५१२६५।००	०।००	२०५७५९६७२७३५	२०५७५९६७२७३५	०।००	२०५७५९६७२७३५	२०५७५९६७२७३५	०।००	३६२५१२६५।००	०।००
१.१.२.२६	अन्य औद्योगिक उत्पादन	२०४०१८४५।८३	०।००	२०४०१८४५।८३	३५४७७५।००	१९१७३७३२३।०१	१९२०९२०३८।०१	३०३८४१३।००	१९०७७५२८९।०१	१९१०८०३७०२।०१	१०११६८८०।००	१६८५४०९५।८३	३४१४२४।००
१.१.२.२७	पैठारी अन्तःशुल्क	०।००	०।००	०।००	०।००	१७२६८७८०१३।००	१७२६८७८०१३।००	२८०९।००	१७२६८०२६३५।००	१७२६८०५४८५।००	८२११७०।००	०।००	०।००
१.१.२.२८	वैदेशिक रोजगार सेवा	०।००	०।००	०।००	०।००	२७३२४२१।३८	२७३२४२१।३८	०।००	२७३२४२१।३८	२७३२४२१।३८	०।००	०।००	०।००
१.१.२.२९	स्वास्थ्य सेवा	२८३४२३।००	०।००	०।००	०।००	६२१५७०८६।९९	६२१५७०८६।९९	०।००	६२१५६०८६।९९	६२१५६०८६।९९	१००।००	०।००	४१०५।००
१.१.२.३०	शिक्षा सेवा कर	०।००	०।००	२८३४२३।००	०।००	१३४३६३६८।९९	१३४३६३६८।९९	०।००	१३४३६३६८।९९	१३४३६३६८।९९	०।००	२८३४२३।००	०।००
(३) जम्मा		१८६५८५०९.७३३	०।००	१८६५८५०९.७३३	४३३५५५६।५०	१२५२१७३५३.३७२७	१२५२१७३५३.३७२७	३१९३३३१।००	१२५११०९८०६९।७७	१२५११०९८०६९।७७	११७७९२८५।००	१८२२४९५४.०।८३	१६१२११०।००
४	अन्य												
१.१.१.६०	मन्सार आय	०।००	०।००	०।००	०।००	०।००	०।००	०।००	०।००	०।००	०।००	०।००	०।००
१.१.२.३०	पुरानो ढेक्का कर	०।००	०।००	०।००	०।००	६३७५.०।००	६३७५.०।००	०।००	६३७५.०।००	६३७५.०।००	०।००	०।००	०।००
१.१.२.४०	मनोरन्जन कर	०।००	०।००	०।००	०।००	०।००	०।००	०।००	०।००	०।००	०।००	०।००	०।००
१.१.२.५०	सवारी साधन कर	०।००	०।००	०।००	०।००	०।००	०।००	०।००	०।००	०।००	०।००	०।००	०।००
१.१.२.६०	होटल कर	०।००	०।००	०।००	०।००	०।००	०।००	०।००	०।००	०।००	०।००	०।००	०।००
१.१.२.७१	आन्तरिक हवाई उडान कर	०।००	०।००	०।००	०।००	०।००	०।००	०।००	०।००	०।००	०।००	०।००	०।००
१.१.४.४०	घरजग्गा कर	०।००	०।००	०।००	०।००	०।००	०।००	०।००	०।००	०।००	०।००	०।००	०।००
१.१.५.५०	निकासी ईजाजत दस्तुर	०।००	०।००	०।००	०।००	०।००	०।००	०।००	०।००	०।००	०।००	०।००	०।००
१.१.५.९०	अन्य प्रशासनिक शुल्क	०।००	०।००	०।००	०।००	०।००	०।००	०।००	०।००	०।००	०।००	०।००	०।००
१.१.५.९५	सेवा शुल्क	०।००	०।००	०।००	०।००	९३८४५०।३०	९३८४५०।३०	०।००	९३८४५०।३०	९३८४५०।३०	०।००	०।००	०।००
१.१.५.९९	अन्य प्रशासनिक दस्तुर (टेण्डर विक्री)	०।००	०।००	०।००	०।००	१३१४७६।००	१३१४७६।००	०।००	१३१४७६।००	१३१४७६।००	०।००	०।००	०।००
१.१.६.२०	प्रशासनिक दण्ड जरिवाना	०।००	०।००	०।००	०।००	८००५५।०४	८००५५।०४	०।००	८००५५।०४	८००५५।०४	०।००	०।००	०।००
१.१.७.५०	काठ विक्री	०।००	०।००	०।००	०।००	०।००	०।००	०।००	०।००	०।००	०।००	०।००	०।००
१.१.७.७०	सरकारी क्षेत्रको आय	०।००	०।००	०।००	०।००	०।००	०।००	०।००	०।००	०।००	०।००	०।००	०।००
१.१.१०.१३	क्यासिनो रोयल्टी	०।००	०।००	०।००	०।००	१०४३४७११.४४७	१०४३४७११.४४७	०।००	१०४३४७११.४४७	१०४३४७११.४४७	०।००	०।००	०।००
१.१.१०.१९	अन्य रोयल्टी	०।००	०।००	०।००	०।००	७२०५५१०४.२।९६	७२०५५१०४.२।९६	०।००	७२०५५१०४.२।९६	७२०५५१०४.२।९६	०।००	०।००	०।००
१.१.१०.२२	सरकारी घरजग्गा विक्री	०।००	०।००	०।००	०।००	४५५२०१।००	४५५२०१।००	०।००	४५५२०१।००	४५५२०१।००	०।००	०।००	०।००
१.१.१२.२०	विशेष शुल्क	११३६२९।७३	११९६२९।७३	११३६३०२२.७९५	४६९१८२.४३	२६८८७७।०७	७३८०५६.२।६०	०।००	७३७५७४.२।६०	७३७५७४.२।६०	४८२०।००	१०८९३८४.०५५२	०।००
१.१.१३.१०	क.१.६ वेरुजु	०।००	०।००	०।००	०।००	११२०९.७८३	११२०९.७८३	०।००	११२०९.७८३	११२०९.७८३	०।००	०।००	०।००
(४) जम्मा		११३६२९.७३	११९६२९.७३	११३६३०२२.७९५	४६९१८२.४३	८३७८१३६.०।७७	८४२०५६.२।६०	०।००	८४२०५६.२।६०	८४२०५६.२।६०	४८२०।००	१०८९३८४.०५५२	०।००
हालतर्फको कूल जम्मा		५१८८०४३३०।८४	३१२४३४५५।७३	५१५७७१२०१.४।०१	१०७३०७७६।१७	७३२२२९२२.७९१।७	७३३३०२३०.४७५।४	१५४८८४३६।८६	७३२४९१२२३२६।७७	७३२४९१२२३२६।७७	६५६२३७.१।८३	५०४९९०४२५.७८४	११९०५३१।८०
साविकको र हालको कूल जम्मा		१७००८२४११३।४२	१९६१६८९.२३।०८	१५०४६९६४०.७३।१	६२२९५०५१.९६।८	७३२२२९२२.७९१।७	७३५१८५६५६.९६।४	३१८७७.७६।४	७३४२०४४७९.४०।६	७३४४२३१९.७०।८	६६२४५९.९०।७	१४८२०८१३५.३।४	१३१७७४.४१।०

कार्यालयगत साबिक र हाल दुबैको कुल जम्माको सारं सित

क्र.स.	कार्यालयको नाम	लगत	लगत कट्टा मिलाहा	कायमी लगत	राजस्व आयमाती			संभित कोष दाखिला			नगद मौज्जात	लगत बाकी	गत वर्षको नगद मौज्जात बैक दाखिला	कैफियत
					लगती	हसबती	जम्मा	गत वर्ष दाखिला	यस वर्ष दाखिला	जम्मा दाखिला				
१	भद्रपुर	२६४८२४४६६९	८८५८७३९८	२५५९६५७२६३	४३२२३५९४३	९६०७६५६५८८	९६०८०७२५३९	३५२००९१०५	९६४७३५२४१८	९६४७३५२४१९	०१००	२९२७४२९३२०	०१००	
२	धरान	२९६६३९७५९३८	२०२७८५६२८	२९४६९१८९५१०	९०६०८५६२४३	५६५७६४७७२२२	५७६३७३३३४६५	५६२२५६९५६	५७६९६९४४१०९	५७६९९२००५६५	९८९३२९१००	२०४००३३३६५	०१००	
३	विराटनगर	३३५०९१०५८५	२५६०९४३४१९	३९०९०९६२४४९	९४८४७३८७९५	५२५९७५४३४१०८	५२७४५९७९२४०३	३२८०२९८०४	५२७४५९७९२४०३	५२७४५९७९२४०३	०१००	२९५२५४२३६५४	९२७८२३१००	
४	लाहल	०१००	०१००	०१००	०१००	२३२६९८०५३८२	२३२६९८०५३८२	९३६०५५१००	२३२४८९९८८२	२३२६९८०५३८२	०१००	०१००	०१००	
५	जनकपुर	०१००	०१००	०१००	०१००	६४२६८३२३७३४	६४२६८३२३७३४	०१००	६४९९२४७०१४	६४९९२४७०१४	९५८४४७००	०१००	०१००	
६	सिमरा	९४३०७७२४३	२२८३६५२६१७३	९२०२४९०६५१०	३४७३९५८६७	३४२७७८८०४८९	३४३९२५२७३४८	९३९३४५४९१२६	३४७३९५८६७	३४७३९५८६७	०१००	९९६७७७०७०३	०१००	
७	विरगंज	९५०७९६९१०५	६०२६२९४१२९	९४४६९४०४७६	६४५९२०५१७७	९४४३७५९३६३९१०५	९४४३७५९३६३९१०५	४८९९४३४८४	९४४३०३९५३९०१०	९४४३०३९५३९०१०	८५८६०९९५४	९३८३३७९८९९	०१००	
८	हेटौडा	७५८९२७६२८९	५४८९८९११	७५८९२७६२८९	९८५२०१००	८८५२०४९४६६	८८५२०४९४६६	५५२८९५१००	८८५२०४९४६६	८८५२०४९४६६	०१००	७४२७८२६९१८	०१००	
९	भरतपुर	९२५६३२०९४६६	२७५९४९३९९	९२६८०६००६७	४९४८६९०४३३	२८७६९३२३७३९	२९९३९८०९७७४	०१००	२९९३९८०३९८६४	२९९३९८०३९८६४	७६९९१००	८८९३९३६९६४	७३२८०९६६	
१०	भक्तपुर	५५३७६९९९६७	९५०९३४२३८	५३६७५८९२९	५३०९५८८१००	४५०३९९९९०	४६२८०५४०४१०	०१००	४६२८०५४०४१०	४६२८०५४०४१०	३४७२०८९८६५	४८५७२२९१२९	७३०४२९८६६	
११	काठमाण्डौ १	९३२७७२०२०३	३४७९९८५७९	९७७७७६३०४	६३२७४८२५०	४९५५४४३३९७८	४९६९८७८३४१२८	०१००	४९६९८७८३४१२८	४९६९८७८३४१२८	०१००	९७३३६९७८०५४	०१००	
१२	काठमाण्डौ २	९०७७७७७७७७७	२९९९९४७६८४	७७७७७७७७७७७	४४३२७८५३०९	९९२९५२९००१००	९९६६२८०७५३०९	०१००	९९६६२८०७५३०९	९९६६२८०७५३०९	०१००	६६६४५९६९४९९	०१००	
१३	काठमाण्डौ ३	८३९४९७०७७३	३२७९०६९८६९२	५९९०८०९०६९	९६०८०४६९४	३५२३५६२६६८७५	३५३३९७०७५६९	०१००	३५३३९७०७५६९	३५३३९७०७५६९	०१००	५०९९०००४३६७	०१००	
१४	ललितपुर	३९६२४६६२४१२५	५४४२८५९७९	३४२८०३७७४६	४०९९३७६४५	९७६४४२९९०१०९	९७७०५३८४८६६	०१००	९७७०५३८४८६६	९७७०५३८४८६६	४६६५९१००	३३८७०४३९०९	०१००	
१५	पौखरा	७४३८४०६४१०३	५२३३३९१४६	६९९७०७०२५७	९४४७२२९५८२	८९९४८८२०२८३	९९३९५०४९८७२	०१००	९९३९५०४९८७२	९९३९५०४९८७२	४०४४५९१३८	५४६९८४८६६८	३७५३९१००	
१६	भैरहवा	९९३९९९९९९९९	९६४९४३९८२	९९९४७०५६९९९	२९६४७०७३९९	४७३३७०५८८२७	४७३३७०५८८२७	०१००	४७३३७०५८८२७	४७३३७०५८८२७	९८३३८५७२००	९०९३०८५९७९६	९३०५८५३१००	
१७	दाङ	८३९९९९०६७	०१००	८३९९९९०६७	९८८०७७९७	९९३९६९४८६३६	९९४०४९५६३५३	५४२२७७३	९९४०४९५६३५३	९९४०४९५६३५३	०१००	६४७७३३५०	०१००	
१८	कृष्णनगर	९३७३९६४४७२	०१००	९३७३९६४४७२	७७७३८१००	३०६७४५९१८२९	३०७५२३२५६२९	०१००	३०७५२३२५६२९	३०७५२३२५६२९	०१००	९२९५३९२६७२	०१००	
१९	नेपालगंज	३९९९७७७७७७	६३७८६१७३	३९३६०८९९९२	३९३६३४८९९	९९९९६९७०६२९८	९९९५५४४४९९१८९	०१००	९९९६३६८९९३०४	९९९६३६८९९३०४	९९९७९८९५	३५४२९४९१०९	९८३६९६१०९	
२०	पुनःगढी	३३९८५३०२०	९९९७३२०४	३९९८५३०२०	२८०२३७८३	४५०२३२४०१०९	४५०२३२४०७९२	९००८०४९१०३	४५०२३२४०७९२	४५०२३२४०७९२	९०९५८३३०३	२९९८५८८०३३	३५९७६९७७	
२१	महेन्द्रनगर	८९९९९९९९	०१००	९२३९३८८०	८९९९९९९९	९६२९९२८९७३७	९६३७३९९९२२७	९५४८८६७३	९६२९९२८९७३७	९६३७३९९९२२७	०१००	४९२२०९९०	९४०१००	
२२	तुलाकरवाता कार्यालय	९४३०७७६९४१२६	८४६६९९९३६९४	८५६६३६०४७७३२	२७५५९९०८८९	२४३२९७२३७५४०	२४४२५७७६५३०९	२८५५१००	२४४२५७७६५३०९	२४४२५७७६५३०९	०१००	८५२८४२४६९१०९	०१००	
<b>जम्मा</b>		९७००८२४९९३७४४	९९६९६८९२३२०८	९४०४६९६४०७३९६	२२६९५०५९९१६८	७३२९२४९९७६८	७३५९८५६६९६५४	३९८७७७५९५	७३४२०४४७९४०६६	७३४२०४४७९४०६६	७३४२०४४७९४०६६	६६२४५९९०१७४	९४८२०८९३५३४८	९३९७७४९९१०८
<b>आ.वि.को कुल जम्मा</b>		९७००८२४९९३७४४	९९६९६८९२३२०८	९४०४६९६४०७३९६	२२६९५०५९९१६८	७३२९२४९९७६८	७३५९८५६६९६५४	३९८७७७५९५	७३४२०४४७९४०६६	७३४२०४४७९४०६६	७३४२०४४७९४०६६	६६२४५९९०१७४	९४८२०८९३५३४८	९३९७७४९९१०८

अनुसूची १२: २०६६ आषाढ मसान्तसम्म आन्तरिक राजस्व कार्यालयहरूबाट कर छुट प्रदान गरिएको संघ संस्थाहरूको संख्या

सि. नं.	कार्यालयको नाम	संख्या
१	भद्रपुर	२३४
२	विराटनगर	१२
३	धरान	३५
४	लहान	
५	जनकपुर	
६	सिमरा	२४
७	विरगंज	१५
८	हेटौंडा	१४
९	भरतपुर	६७
१०	काठमाण्डौ १	१४१
११	काठमाण्डौ २	२७
१२	काठमाण्डौ ३	११३
१३	ललितपुर	
१४	भक्तपुर	
१५	पोखरा	
१६	भैरहवा	
१७	कृष्णनगर	१३
१८	दाङ.	३८
१९	नेपालगन्ज	३६
२०	धनगढी	४७
२१	महेन्द्रनगर	२८
२२	ठूला करदाता	
	जम्मा	८४४

**आन्तरिक राजस्व विभागमा हाल कार्यरत कर्मचारीहरूको नामावली**

सि.नं.	पदको नाम	कर्मचारीको नाम	सि.नं.	पदको नाम	कर्मचारीको नाम
१	महानिर्देशक	राजन खनाल	५३	कम्प्यूटर अधिकृत	प्रवीण कार्की
२	उपमहानिर्देशक	खुमराज पुंजाली	५४	कम्प्यूटर अधिकृत	शिवराज भट्ट
३	उपमहानिर्देशक	लक्ष्मण अर्याल	५५	कम्प्यूटर अधिकृत	रामेश्वर वस्नेत
४	निर्देशक	गोविन्दप्रसाद सुवेदी	५६	केमिष्ट	टिकाराम पोखरेल
५	निर्देशक	आनन्दराम रेग्मी	५७	जिल्ला न्यायाधिवक्ता	मणिराम न्यौपाने
६	निर्देशक	गोविन्दप्रसाद सुवेदी	५८	कानून अधिकृत	भगवानलाल श्रेष्ठ
७	निर्देशक	तुलसी सेढाई	५९	ना.सु.	लक्ष्मण वास्तोला
८	निर्देशक	कुलप्रसाद चुडाल	६०	ना.सु.	कृष्णप्रसाद न्यौपाने
९	निर्देशक	बुद्धिराम धिताल	६१	ना.सु.	पवित्रकुमार खड्का
१०	निर्देशक	मणीदेव भट्टराई	६२	ना.सु.	राजेन्द्रगोपाल राजभण्डारी
११	निर्देशक	दीर्घराज मैनाली	६३	ना.सु.	गोपालवहादुर थापा
१२	निर्देशक	विश्वराज पाण्डे	६४	ना.सु.	चुडामणी कट्टेल
१३	निर्देशक	रामशंकर खड्का	६५	ना.सु.	सूर्यवहादुर खत्री
१४	निर्देशक	राजेन्द्र पौडेल	६६	ना.सु.	इन्द्र खनाल
१५	निर्देशक	प्रेम उपाध्याय	६७	ना.सु.	इश्वरकुमार हुमागाई
१६	निर्देशक	अग्नी कार्की	६८	ना.सु.	अर्जुन खतिवडा
१७	निर्देशक	महेन्द्रमान श्रेष्ठ	६९	ना.सु.	कमलराज अर्याल
१८	निर्देशक	निशितकुमार पौडेल	७०	लेखापाल	शालिकराम रेग्मी
१९	निर्देशक	गोपालप्रसाद घिमिरे	७१	कम्प्यूटर अपरेटर	रीता पाठक
२०	निर्देशक	नरनाथ गिरी	७२	कम्प्यूटर अपरेटर	वीना श्रेष्ठ
२१	कम्प्यूटर निर्देशक	वीरेन्द्रकुमार मिश्र	७३	कम्प्यूटर अपरेटर	द्रोणराज निरौला
२२	उपन्यायाधिवक्ता	सूर्यनाथ प्रकाश अधिकारी	७४	कम्प्यूटर अपरेटर	नवीन श्रेष्ठ
२३	शाखा अधिकृत	पोष्टराज वास्तोला	७५	कम्प्यूटर अपरेटर	सरिता ढकाल
२४	शाखा अधिकृत	मन्जु अधिकारी	७६	खरिदार	ठाकुरप्रसाद भट्टराई
२५	शाखा अधिकृत	कपिलप्रसाद सुवेदी	७७	खरिदार	भीमवहादुर लामा
२६	शाखा अधिकृत	धनिराम शर्मा भट्टराई	७८	खरिदार	निलवहादुर गुरूङ्ग
२७	शाखा अधिकृत	परशुराम वास्तोला	७९	खरिदार	आत्माराम फुयाल
२८	शाखा अधिकृत	टंकप्रसाद पन्थी	८०	खरिदार	केशवप्रसाद अर्याल
२९	शाखा अधिकृत	नीतादेवी गौतम	८१	सहायक कम्प्यूटर अपरेटर	फणिन्द्रप्रसाद पोखरेल
३०	शाखा अधिकृत	टेकवहादुर अर्याल	८२	टा.ख.	अनिलकुमार थापा
३१	शाखा अधिकृत	कमलकुमार भट्टराई	८३	हलुका सवारी चालक	राजन उप्रेती
३२	शाखा अधिकृत	गोपीकृष्ण कोइराला	८४	हलुका सवारी चालक	रणवहादुर श्रेष्ठ
३३	शाखा अधिकृत	मित्रलाल अधिकारी	८५	हलुका सवारी चालक	राम थापा क्षेत्री
३४	शाखा अधिकृत	खिमवहादुर कुवर	८६	हलुका सवारी चालक	मोहन भट्टराई (करार)
३५	शाखा अधिकृत	जगदीश्वर उपाध्याय	८७	हलुका सवारी चालक	विनोद श्रेष्ठ (करार)
३६	शाखा अधिकृत	षडानन्द गुरूङ्ग	८८	हलुका सवारी चालक	रामेश्वर श्रेष्ठ (करार)
३७	शाखा अधिकृत	केशवकुमार उप्रेती	८९	हलुका सवारी चालक	निराजन महर्जन (करार)
३८	शाखा अधिकृत	दीर्घवहादुर पोखरेल	९०	हलुका सवारी चालक	लक्ष्मी शाही (करार)
३९	शाखा अधिकृत	ज्ञानु पण्डित	९१	कार्यालय सहयोगी	रमा पाण्डे
४०	शाखा अधिकृत	अमरवहादुर मल्ल	९२	कार्यालय सहयोगी	बुद्धिवहादुर खत्री

सि.नं.	पदको नाम	कर्मचारीको नाम	सि.नं.	पदको नाम	कर्मचारीको नाम
४१	शाखा अधिकृत	रामप्रसाद शर्मा	९३	कार्यालय सहयोगी	माधवप्रसाद रिमाल
४२	शाखा अधिकृत	गणेशप्रसाद पन्त	९४	कार्यालय सहयोगी	न्हुच्छेलाल महर्जन
४३	लेखा अधिकृत	इश्वर श्रेष्ठ	९५	कार्यालय सहयोगी	रत्नप्रसाद दाहाल
४४	लेखा अधिकृत	हरिनारायण राजभण्डारी	९६	कार्यालय सहयोगी	कुशु थापा
४५	लेखा अधिकृत	पिताम्बरप्रसाद पोखरेल	९७	कार्यालय सहयोगी	रामहरी पाण्डे
४६	कम्प्यूटर अधिकृत	मनिष भट्टराई	९८	कार्यालय सहयोगी	गुरुदत्त खतिवडा
४७	कम्प्यूटर अधिकृत	शशि तिमिल्सिना	९९	कार्यालय सहयोगी	शिवकुमारी श्रेष्ठ
४८	कम्प्यूटर अधिकृत	सन्तोष ढुंगाना	१००	कार्यालय सहयोगी	मनुप्रसाद काफ्ले
४९	कम्प्यूटर अधिकृत	प्रदीप थापा	१०१	कार्यालय सहयोगी	जीवन महर्जन
५०	कम्प्यूटर अधिकृत	रविन्द्रकृष्ण श्रेष्ठ	१०२	कार्यालय सहयोगी	अर्जुन भेटवाल
५१	कम्प्यूटर अधिकृत	भगवती ढकाल	१०३	कार्यालय सहयोगी	चेतनाथ नेपाल
५२	कम्प्यूटर अधिकृत	मिलन था श्रेष्ठ	१०४	स्वीपर	निरन च्यामे