


वार्षिक प्रतिवेदन

२०७८/०८०




नेपाल सरकार
अर्थ मन्त्रालय
आन्तरिक राजस्व विभाग
लाजिम्पाट, काठमाडौं

“स्वच्छ, पारदर्शी र प्रविधिमैत्री कर प्रशासन: सामाजिक न्याय, आर्थिक समृद्धि र सुशासन”

वार्षिक प्रतिवेदन

२०७५/०८०



नेपाल सरकार
अर्थ मन्त्रालय
आन्तरिक राजस्व विभाग
लाजिम्पाट, काठमाडौं

भूमिका

सामाजिक न्याय, आर्थिक विकास र सम्बृद्धि हासिल गर्न आन्तरिक स्रोतको महत्वपूर्ण भूमिका रहन्छ। आन्तरिक राजस्व विभागले आन्तरिक स्रोत परिचालनमा अविछिन्न रूपमा विगत लामो समयदेखि अग्रणी भूमिका निर्वाह गर्दै आएको छ। कर प्रणालीलाई स्वच्छ, सरल, पारदर्शी एवं प्रविधिमैत्री बनाई स्वेच्छिक कर सहभागिताको माध्यमबाट आन्तरिक राजस्व परिचालनमा प्रभावकारिता वढाउन विभाग प्रयासरत रहेको छ। सूचना प्रविधिको विकाससंगै प्रविधिमैत्री कर प्रणालीको निर्माणका लागि निरन्तर रूपमा प्रणालीगत सुधार मार्फत करदाताको कर सहभागिता वढाउने, कर बुझाउने र संकलन लागत घटाउने गरी विभागले नीतिगत, प्रणालीगत तथा प्रशासनिक सुधारलाई समेत निरन्तरता दिएको छ।

बढ्दो सार्वजनिक खर्च र स्रोतको परिचालन बीच पारस्परिक तादात्म्यता कायम गर्न विद्यमान राजस्व नीति, कर प्रणाली र प्रकृत्यामा सरलीकरण गर्दै लैजाने विभागको नीति रहेको छ। निरन्तर रूपमा गरिने नीतिगत, कानूनी, प्रणालीगत सुधार र परिवर्तनबाट कर प्रणालीमा पारदर्शिता, सेवा प्रवाहमा प्रभावकारिता, कार्य फछ्यौटमा कुशलता एवम् शीघ्रता, करको दायरा विस्तारमा नयाँ क्षेत्रहरूको पहिचान जस्ता कार्यहरू सम्पादन गर्न विभाग निरन्तर क्रियाशील रहेको छ।

सरल, आधुनिक, पारदर्शी, दक्ष, प्रविधिमैत्री एवम् व्यावसायिक कर प्रशासनको रूपमा स्थापित गर्न आन्तरिक राजस्व विभागले समयानुकूल रणनीतिक सुधार योजना एवं व्यवसायिक कार्ययोजनाहरू तर्जुमा गरी कार्यान्वयन गर्दै आएको छ। यिनै सुधार योजना/कार्ययोजना र आर्थिक वर्ष २०७९/०८० को बजेट र कार्यक्रमको प्रभावकारी कार्यान्वयनबाट प्राप्त नतिजा र उपलब्धिको विश्लेषण गरी राजस्व संकलनको चुनौतिपूर्ण लक्ष्य हासिल गर्नका लागि सम्पादन गरिएका कार्यहरूको समीक्षा सहितको यो वार्षिक प्रतिवेदन प्रस्तुत गर्न पाउदा मलाई खुशी लागेको छ।

आर्थिक वर्ष २०७९/०८० मा विभागलाई रु. ६२६ अर्ब ६९ करोड राजस्व संकलन गर्ने लक्ष्य तोकिएकोमा आर्थिक गतिविधिमा अपेक्षकृत सुधार हुन नसकेको, घरजग्गा र सेयर कारोबारमा भारी गिरावट लगायतका आर्थिक सुस्तताका बाबजुद पनि चालु आर्थिक वर्षमा रु. ४७९ अर्ब ७९ करोड राजस्व असुली भई लक्ष्यको तुलनामा ७६.५७ प्रतिशत प्रगति हासिल भएको छ।

कराधारको विस्तार र संरक्षण गर्ने विभागको नीति अनुरूप आ.व. २०७९/०८० मा ७,६६,२९० करदातालाई करको दायरामा ल्याईएको छ। विद्युत्तीय सेवा कारोबारमा कारोवार प्रकृतिको आधारमा विद्युत्तीय सेवा कर (DST) र मूल्य अभिवृद्धि कर लगाउने कानूनी एवम् प्रकृत्यागत सरल व्यवस्था गरी कार्यान्वयनमा ल्याईएको छ।

आगामी दिनमा कर प्रणाली सुधारका श्रृंखलाहरूलाई अझै परिस्कृत गर्दै लगी गुणस्तरीय करदाता शिक्षा/सचेतनाको माध्यमबाट करदातालाई सुसुचित गरी करका औपचारिकता पुरा गर्न सक्षम बनाउने, बजार अनुगमनलाई परिणाममा आधारित बनाउने, सूचना, ज्ञान, प्रमाण र राजस्व जोखिम विश्लेषणमा आधारित गुणस्तरीय कर परीक्षण र प्रभावकारी अनुसन्धान मार्फत स्वच्छ, कुशल, व्यावसायिक र पारदर्शी कर प्रशासनको विकास गर्ने कार्यमा जोड दिइदै लगिने छ। साथै सूचना प्रविधिको बढ्दो प्रयोग र विस्तार सँगै कारोवारका नयाँ र संभाव्य क्षेत्रहरूलाई करको दायरामा ल्याउनका लागि आवश्यक कानूनी र प्रणालीगत सुधारका कामहरू निरन्तर गर्दै लगिनेछ। यसै अनुरूप कर्मचारीहरूको क्षमता अभिवृद्धि समेत गरी सक्षम जनशक्ति तयार गर्ने

कार्यलाई उच्च प्राथमिकतामा राखी विभागले आफ्नो कामकारवाही संचालन गर्दै जाने विषय समेत अवगत गराउन चाहान्छु।

अन्त्यमा, यस आर्थिक वर्षमा सम्पादन गरिएका कार्यको प्रगति हासिल गर्न माननीय मन्त्रीज्यू, श्रीमान् सचिवज्यूहरु, राजस्व व्यवस्थापन महाशाखा प्रमुखज्यू लगायत मन्त्रालयका अन्य पदाधिकारीहरुले दिनुभएको मार्ग निर्देशन र उत्प्रेरणाका लागि विशेष आभार व्यक्त गर्दछु। यसै गरी विभाग र मातहत कार्यालयको कार्यगत लक्ष्य तथा राजस्व संकलनमा प्रत्यक्ष सल्लाह र सुझाव दिई सहयोग पुर्याउनु हुने करदाता लगायत सरोकारवाला विभिन्न सरकारी, निजी, गैह्र सरकारी निकाय, संघ संस्था, व्यक्ति तथा विदेशी दातृ निकायहरु प्रति धन्यवाद व्यक्त गर्न चाहान्छु। यो वार्षिक प्रतिवेदन तयार गर्न महत्वपूर्ण भूमिका निर्वाह गर्नुहुने विभागका उपमहानिर्देशक द्वय श्री अर्जुन प्रसाद भट्टराई, श्री टंक प्रसाद पाण्डेय, निर्देशक श्री सीता आचार्य, शाखा अधिकृत दिनेश गुरागाई, रमेश भट्टराई र केशरबहादुर थापा लगायतलाई हार्दिक धन्यवाद दिन चाहान्छु।

दीर्घराज मैनाली
महानिर्देशक
मंसिर २०८०

विषय सूची

सिनं.	शीर्षक	पेज नं.
	कार्यकारी सारांश	१
१.	सामान्य जानकारी	३
१.१	परिचय	४
१.२	सोच, गन्तव्य, समग्र उद्देश्य, कार्यादेश, मुख्य मान्यता, कार्य प्रणाली र प्रतिबद्धता	४
१.३	संगठनात्मक संरचना र जनशक्ति व्यवस्थापन	६
१.४	आगामी सुधारको सोच	७
२.	आर्थिक वर्ष २०७९/०८० को समष्टिगत उपलब्धि	१२
२.१	कूल गार्हस्थ्य उत्पादनसँग राजस्व परिचालनको अनुपात	१४
२.२	कूल गार्हस्थ्य उत्पादनसँग मूल्य अभिवृद्धि कर, आयकर र अन्तः शुल्क परिचालनको अवस्था	१५
२.३	कूल राजस्व संकलनमा आन्तरिक राजस्व विभागको योगदान	१६
२.४	राजस्वको संरचनागत योगदान	१७
२.५	कर राजस्व संकलनमा आन्तरिक राजस्व विभागको योगदान	१९
२.६	महाशाखा तथा शाखागत विवरण विश्लेषण	२०
२.६.१	प्रशासकीय पुनरावलोकन शाखा	२०
२.६.२	संचालन महाशाखा	२०
२.६.२.१	करदाता सेवा शाखा	२०
२.६.२.२	कर फिर्ता शाखा	२५
२.६.२.३	राजस्व संकलन तथा प्रक्षेपण शाखा	२७
२.६.२.४	अनुगमन तथा मूल्यांकन शाखा	२७
२.६.२.५	कर परीक्षण व्यवस्थापन शाखा	३३
२.६.२.६	बक्यौता तथा बेरुजु शाखा	३७
२.६.३	सूचना प्रविधि व्यवस्थापन महाशाखा	३८
२.६.४	अन्तःशुल्क तथा अनुसन्धान महाशाखा	४०
२.६.४.१	अन्तःशुल्क व्यवस्थापन तथा अन्तःशुल्क नीति विश्लेषण शाखा	४०
२.६.४.२	सूचना संकलन जोखिम विश्लेषण तथा अनुसन्धान शाखा	४२
२.६.५	नीति विश्लेषण तथा व्यवस्थापन महाशाखा	४३
२.६.५.१	अन्तर्राष्ट्रिय कर शाखा	४३
२.६.५.२	कर प्रणाली सुधार शाखा	४४
२.६.५.३	नीति विश्लेषण शाखा	४८

२.६.५.४	कर परीक्षण पुनरावलोकन शाखा	४८
२.६.५.५	योजना तथा मानव संसाधन विकास शाखा	४९
२.६.५.६	कानून शाखा	५३
२.६.५.७	सामान्य प्रशासन शाखा	५४
२.६.५.८	आर्थिक प्रशासन शाखा	५७
३.	आन्तरिक राजस्व संकलनको समष्टिगत विश्लेषण	५९
३.१	कुल आन्तरिक राजस्व संकलनमा शीर्षकगत असुलीको अंश	६२
३.२	विगत पाँच वर्षको राजस्व संकलनको अवस्था	६२
३.३	मूल्य अभिवृद्धि करमा आन्तरिक र पैठारीको संकलन अनुपात	६४
३.४	शीर्षकगत मूल्य अभिवृद्धि कर संकलन (आन्तरिक तर्फ)	६४
३.५	मूल्य अभिवृद्धि करको संरचनात्मक अवस्था	६६
३.६	शीर्षकगत आयकर संकलन	६६
३.७	आर्थिक वर्ष २०७९/०८० को आयकर संकलनको संरचनागत अवस्था	६७
३.८	अन्तः शुल्कको संरचनात्मक अवस्था	६८
३.९	आर्थिक वर्ष २०७९/०८० को अन्तः शुल्क तर्फको संकलन संरचना	६९
३.१०	आर्थिक वर्ष २०७९/०८० को राजस्व संकलनको कार्यालयगत अवस्था	७०
३.११	करदाता सेवा कार्यालयहरूको राजस्व संकलनको अवस्था	७५
३.१२	सामाजिक सुरक्षा कर	७८
३.१३	पूँजीगत लाभकर	७८
३.१४	राजस्व संकलनको लागत	७९

तालिकाहरूको सूची

तालिका १	कूल गार्हस्थ उत्पादनमा राजस्व परिचालनको अनुपात	१४
तालिका २	कूल गार्हस्थ उत्पादनमा मू.अ.कर, आयकर र अन्तःशुल्कको अनुपात	१५
तालिका ३	कूल राजस्व संकलनमा आन्तरिक राजस्व विभागको योगदान	१६
तालिका ४	आ.व. २०७९/०८० मा राजस्वको संरचनात्मक योगदान	१७
तालिका ५	आ.व. २०७९/०८० को शीर्षकगत राजस्व संकलनको बोनोट	१८
तालिका ६	कूल कर राजस्व संकलनमा आन्तरिक राजस्व विभागको योगदान	१९
तालिका ७	प्रशासकीय पुनरावलोकन कार्य प्रगति.....	२०
तालिका ८	करको दायरा तथा कर सहभागिताको अवस्था	२२
तालिका ९	मूल्य अभिवृद्धि कर विवरणको संरचनात्मक अवस्था.....	२३
तालिका १०	कर फिर्ता विवरण.....	२६
तालिका ११	कुटनीतिक कर फिर्ता विवरण	२६
तालिका १२	आन्तरिक राजस्व कार्यालयहरूको समग्र कार्यसम्पादन स्तर	२८
तालिका १३	करदाता सेवा कार्यालयहरूको समग्र कार्यसम्पादन स्तर	३१
तालिका १४	आ.व. २०७९/०८० सम्मको बक्यौता विवरण	३८
तालिका १५	आ.व. २०७९/०८० मा कर परीक्षण पुनरावलोकन सम्पन्न संख्यात्मक विवरण.....	४९
तालिका १६	आन्तरिक राजस्व विभाग र अन्तर्गतका कार्यालयहरूको पद अनुसार दरबन्दी विवरण ..	५५
तालिका १७	आन्तरिक राजस्व विभाग र अन्तर्गतका कार्यालयहरूको श्रेणीगत दरबन्दी विवरण.....	५६
तालिका १८	आ.व. २०७९/०८० को राजस्व लक्ष्य र प्रगति	६०
तालिका १९	आ.व. २०७८/०८० को कर राजस्व संकलनको संरचनागत अवस्था	६२
तालिका २०	विगत ५ वर्षको राजस्व संकलनको अवस्था	६३
तालिका २१	मूल्य अभिवृद्धि करमा आन्तरिक र पैठारीको संकलन अनुपात	६४
तालिका २२	मूल्य अभिवृद्धि करको शीर्षकगत संकलन	६५
तालिका २३	मूल्य अभिवृद्धि करको संरचनात्मक अवस्था	६६
तालिका २४	आयकरको शीर्षकगत संकलन	६७

तालिका २५	विगत ५ वर्षको आयकर संकलनको संरचनागत अवस्था.....	६७
तालिका २६	अन्तः शुल्कको शीर्षकगत संकलन	६९
तालिका २७	आर्थिक वर्ष २०७९/०८० मा अन्तःशुल्कको संकलन संरचना.....	७०
तालिका २८	ठूला करदाता र मध्यम स्तरिय करदाता कार्यालयको राजस्व लक्ष्य र संकलन.....	७१
तालिका २९	कार्यालयगत राजस्व लक्ष्य र संकलन	७२
तालिका ३०	करदाता सेवा कार्यालयहरूको राजस्व लक्ष्य र संकलन.....	७५
तालिका ३१	सामाजिक सुरक्षा कर संकलन.....	७८
तालिका ३२	पूँजिगत लाभकर संकलन	७८
तालिका ३३	राजस्व संकलनको लागत विवरण	७९

चित्रहरूको सूची

चित्र १	कूल गार्हस्थ उत्पादनसँग राजस्व परिचालनको अनुपात	१५
चित्र २	कूल गार्हस्थ उत्पादनमा मू.अ.कर आयकर र अन्तःशुल्कको अनुपात	१५
चित्र ३	कूल राजस्व संकलनमा आन्तरिक राजस्व विभागको योगदान	१७
चित्र ४	आर्थिक वर्ष २०७९/०८० मा राजस्वको संरचनात्मक योगदान	१८
चित्र ५	आर्थिक वर्ष २०७९/०८० को शीर्षकगत राजस्व संकलन	१८
चित्र ६	कुल कर राजस्व संकलनमा आन्तरिक राजस्व विभागको योगदान	१९
चित्र ७	आर्थिक वर्ष २०७९/०८० को राजस्व लक्ष्य र प्रगति	६१
चित्र ८	आर्थिक वर्ष २०७९/०८० को कर राजस्व संकलनको संरचनागत अवस्था	६२
चित्र ९	विगत ५ वर्षको राजस्व संकलनको अवस्था	६३
चित्र १०	मूल्य अभिवृद्धि करको शीर्षकगत संकलन	६५
चित्र ११	मूल्य अभिवृद्धि करको संरचनात्मक अवस्था	६६
चित्र १२	आयकर संकलनको संरचनागत अवस्था	६८
चित्र १३	अन्तः शुल्कको शीर्षकगत संकलन	६९
चित्र १४	आर्थिक वर्ष २०७९/०८० मा अन्तःशुल्कको संकलन संरचना	७०
चित्र १५	ठूला करदाता र मध्यम स्तरिय करदाता कार्यालयको कूल असुलीमा योगदान	७१
चित्र १६	कार्यालयगत लक्ष्य तथा असुली	७४
चित्र १७	करदाता सेवा कार्यालयहरूको राजस्व संकलनको लक्ष्य तथा असुली	७७
चित्र १८	सामाजिक सुरक्षा कर संकलनको अवस्था	७८
चित्र १९	पूँजिगत लाभकर संकलनको अवस्था	७९

अनुसूचीहरू

अनुसूची १	मूल्य अभिवृद्धि करमा दर्ताको अवस्था	८१
अनुसूची २	आयकर, मूल्य अभिवृद्धि कर, व्यक्तिगत स्थायी लेखा नं. दर्ताको अवस्था	८७
अनुसूची ३	आर्थिक वर्ष २०७९/०८० को क्षेत्रगत राजस्व संकलन	९०
अनुसूची ४	आन्तरिक राजस्व विभागको संगठन संरचना	९२
अनुसूची ६	आन्तरिक राजस्व कार्यालय तथा करदाता सेवा कार्यालयहरूको सम्पर्क नम्बर	९३

संकेत सूची

आ.व.	आर्थिक वर्ष
आ.रा.वि.	आन्तरिक राजस्व विभाग
आ.रा.का.	आन्तरिक राजस्व कार्यालय
उ.म.न.पा.	उपमहानगरपालिका
क.से.का.	करदाता सेवा कार्यालय
का.म.पा.	काठमाण्डौ महानगरपालिका
गा.पा	गाउँपालिका
चा.ए.	चार्टर्ड एकाउण्टेण्ट
ठू.क.का.	ठूला करदाता कार्यालय
प्रा.लि.	प्राइभेट लिमिटेड
म.ले.नि.का.	महालेखा नियन्त्रक कार्यालय
मू.अ.कर	मूल्य अभिवृद्धि कर
रा.प.प्र.	राजपत्रांकित प्रथम श्रेणी
रा.प.द्वि.	राजपत्रांकित द्वितीय श्रेणी
रा.प.तृ.	राजपत्रांकित तृतीय श्रेणी
रा.प.अ.	राजपत्र अनंकित
रु.	रूपैयाँ
शा.अ.	शाखा अधिकृत
AA	Amended Assessment
ABBS	Any Branch Banking System
ASYCUDA	Automated System for Customs Data and Management
DTAA	Double Taxation Avoidance Agreement
EASy	Excise Automation System
ECR	Electronic Cash Register
EIMS	e-Internal Monitoring System
e-PAN	electronic- Permanent Account Number
e-TDS	electronic- Tax Deducted at Source
FY	Fiscal Year

GDP	Gross Domestic Product
GIZ	German Institute for International Co-operation
IT	Income Tax
MA	Management Assessment
NF	Non - Filer
OECD	Organization for Economic Cooperation and Development
PAN	Permanent Account Number
PDCR	Posted Data Change Request
RAS	Revenue Accounting System
RD	Return Detail
SMS	Short Message Service
TPS	Taxpayer Service
VAT	Value Added Tax

कार्यकारी सारांश

संविधानले परिलक्षित गरे अनुसारको विकास र समृद्धिको लक्ष्य साकार पार्न आन्तरिक स्रोत परिचालनको महत्वपूर्ण भूमिका रहन्छ। आन्तरिक स्रोतको दिगो परिचालन मार्फत राष्ट्रिय स्रोत सुनिश्चितताका लागि आन्तरिक राजस्व विभागले महत्वपूर्ण भूमिका निर्वाह गर्दै आएको छ।

संघीय लोकतान्त्रिक शासन व्यवस्थाको अभ्यास सँगै एकातर्फ आम जनताका आवश्यकता र चाहानामा बढोत्तरी हुँदै गएको छ भने अर्कोतर्फ अर्थतन्त्रको आन्तरिक तथा बाह्य क्षेत्रमा आएको सिथिलताका कारण राजस्व परिचालनमा संकुचन देखिएको छ। यसरी सार्वजनिक खर्चमा भएको बढोत्तरी अनुरूप राजस्व परिचालनको दरमा तालमेल मिलाउनका लागि करको दायरा विस्तार गर्ने सन्दर्भमा अनौपचारिक अर्थतन्त्रको औपचारीकरण, डिजिटल कारोबारको नियमन, लगानीमैत्री कर कानूनको तर्जुमा, पारदर्शी व्यवहार र स्वयंकर प्रणालीमा आधारित प्रविधि एवं करदातामैत्री प्रशासनलाई आत्मसाथ गर्दै विभागले आफ्नो दैनिक काम कार्यवाही सञ्चालन गर्दै आएको छ।

अर्थतन्त्रमा विगत केहि वर्ष देखि समयमा देखापरेका आन्तरिक तथा बाह्य परिघटनाको कारण राजस्व परिचालनमा आशातित परिणाम आउन सकेको छैन। तथापि, प्रतिकूल अवस्थाले गर्दा सिर्जित राजस्व परिचालनको कमीलाई परिपूरण गर्नका लागि कर प्रणालीमा समयानुकूल सुधार ल्याई सार्वजनिक खर्चको बढ्दो आवश्यकतालाई धान्न सक्ने गरी आन्तरिक स्रोतको परिचालनमा बढावा ल्याउने कार्यलाई मूर्तरूप दिन आन्तरिक राजस्व विभाग प्रयासरत छ। कर सहभागिता स्तरमा वृद्धिका लागि नीतिगत एवं कानूनी सहजता ल्याउन सम्पूर्ण आर्थिक कारोबारलाई करको दायरामा ल्याउने, कर संकलन लागत र करदाताको कर परिपालना लागत घटाउने साथै कर प्रशासनलाई स्वच्छ, व्यावसायिक, प्रतिस्पर्धी, सदाचारमूलक बनाउने दिशातर्फ विभागले गरेको प्रयासका गतिलाई थप चलायमान बनाउनुपर्ने देखिन्छ।

आर्थिक क्षेत्रमा देखिएको संकुचन एवं विषम परिस्थितिका बावजुद पनि आन्तरिक राजस्व विभागले लिएका नीतिगत, कार्यविधिगत र प्रणालीगत सुधारका कारण आन्तरिक राजस्वको आधार विस्तार र संरक्षण गर्ने प्रयास गरिएको छ। जसका कारण भविष्यमा सार्वजनिक वित्त थप सुदृढ हुने आशा गर्न सकिन्छ। बढ्दो सार्वजनिक खर्चको आवश्यकता अनुरूप प्रगति हासिल गर्न नसकेपनि स्रोतको आवश्यकता र उपलब्धी बीच उचित तालमेल मिलाउनका लागि नीतिगत संरचनात्मक सुधार समेत थालनी गरीएको छ। यसै अनुरूप विभागले हाल ठूला करदाता कार्यालय १, मध्यमस्तरीय करदाता कार्यालय १, आन्तरिक राजस्व कार्यालय ४३, र करदाता सेवा कार्यालय ३९ गरी जम्मा ८४ वटा कार्यालयहरुबाट सेवा प्रवाह हुँदै आएको छ।

आ.व.२०७९/०८० मा विभागबाट सम्पादन गरिएका मुख्य कार्यहरुको प्रगतिलाई देहाय अनुसार उल्लेख गरिएको छ:

आर्थिक वर्ष २०७९/०८० लागि अर्थ मन्त्रालयबाट आन्तरिक राजस्व विभागलाई रु ६ खर्ब २६ अर्ब ६१ करोड लक्ष्य तोकिएको थियो। विभागबाट यस आर्थिक वर्षमा जम्मा रु.४ खर्ब ७९ अर्ब ७९ करोड राजस्व संकलन भई लक्ष्यको तुलनामा ७६.५७ प्रतिशत प्रगति हासिल भएको छ।

- मूल्य अभिवृद्धि करतर्फ: रु. ३ खर्ब ९८ अर्ब ४६ करोड लक्ष्य निर्धारण भएकोमा रु. २ खर्ब ९० अर्ब ६० करोड संकलन भएको छ। यो लक्ष्यको तुलनामा ७२.९३ प्रतिशत प्रगति भएको

देखिन्छ। सो मध्ये पैठारीतर्फ रु २ खर्व ५८ अर्ब २६ करोड लक्ष्य रहेकोमा रु. १ खर्व ७३ अर्ब ५ करोड र आन्तरिक तर्फ रु १ खर्व ४० अर्ब २० करोड लक्ष्य रहेकोमा रु. १ खर्व १७ अर्ब ५४ करोड संकलन भएको छ। पैठारी तर्फ र आन्तरिक तर्फ लक्ष्यको तुलनामा क्रमश ६७.०१ र ८३.८४ प्रतिशत प्रगति भएको देखिन्छ।

- आय करतर्फ: रु. ३ खर्व ४७ अर्ब ५७ करोड लक्ष्य तोकिएकोमा रु. २ खर्व ४९ अर्ब ५६ करोड संकलन हुन गई लक्ष्यको तुलनामा ७१.८० प्रतिशत प्रगति भएको छ।
- अन्तःशुल्कतर्फ: रु. २ खर्व ९ अर्ब १ करोड लक्ष्य तोकिएकोमा रु. १ खर्व ३६ अर्ब २९ करोड संकलन भएको छ। यो लक्ष्यको तुलनामा ६५.२१ प्रतिशत प्रगति भएको देखिन्छ। अन्तःशुल्कको पैठारी तर्फ रु. ७९ अर्ब ८७ करोड लक्ष्य रहेकोमा रु. ३२ अर्ब ३३ करोड र आन्तरिक तर्फ रु. १ खर्व २९ अर्ब १४ करोड लक्ष्य रहेकोमा रु. १ खर्व ०३ अर्ब ९५ करोड संकलन भएको छ। पैठारी र आन्तरिक तर्फ लक्ष्यको तुलनामा क्रमश ४०.४८ र ८०.५० प्रतिशत प्रगति भएको देखिन्छ।
- आर्थिक वर्ष २०७९/८० आषाढ मसान्तसम्ममा आन्तरिक राजस्व विभाग र अन्तर्गतका कार्यालयहरूको रु.२ अर्ब २१ करोड ७ लाख ६१ हजार बेरुजु फछ्यौट भएको छ। आ.ब २०७९/८० को शुरुवातमा कुल बेरुजु रकम रु.४९ अर्ब ६५ करोड ५० लाख ४१ हजार बेरुजु भएकोमा कुल फछ्यौट लक्ष्यको ४.४५ प्रतिशत प्रगति भएको छ।
- विभाग र मातहत कार्यालयका कर्मचारीहरूलाई कर तथा व्यवस्थापन सम्बन्धी विभिन्न विषयमा भौतिक तथा भर्चुअल रूपमा तालिम संचालन गरिएको छ। यसैगरी वर्ष भरीमा विभाग र अन्तर्गत कार्यालयमा कार्यरत विभिन्न कर्मचारीहरूलाई वैदेशिक तालिम, सेमिनार, अध्ययन भ्रमणमा सहभागी गराइएको छ।
- यस आ.ब.मा मू.अ.कर तर्फ २४,१८९ करदाताहरू दर्ता गरिएको छ। यस आर्थिक वर्ष सम्ममा ३,०८,४७७ करदाताहरू मू.अ.करमा दर्ता भएका छन्।
- यस आ.ब.मा अन्तःशुल्क तर्फ यस वर्ष ११६६७५ करदातालाई अन्तःशुल्क इजाजत पत्र प्रदान तथा नविकरण गरिएको छ।
- आर्थिक वर्ष २०७९/८० को अषाढ मसान्त सम्ममा व्यावसायिक स्थायी लेखा नम्बर (PAN) जम्मा १८,७६,३०५ र व्यक्तिगत स्थायी लेखा नम्बर (P-PAN) जम्मा ३६,४९,६१४ प्रदान गरी कूल करदाता संख्या ५५,२५,०२६ पुगेको छ। साथै आर्थिक वर्ष २०७९/८० को अन्त्य सम्ममा सरकारी तथा अन्य संस्थाहरू गरी जम्मा २८,१०७ लाई Withholder PAN (W-PAN) प्रदान गरिएको छ।
- मदिरा तथा सूतीजन्य वस्तुहरू उत्पादन गर्ने उद्योगहरूले कच्चा पदार्थ राख्ने गोदाम, तयारी पदार्थ राख्ने गोदाम, निष्काशन गर्ने ठाउँमा सीसीटीभी क्यामरा राख्ने व्यवस्था कार्यान्वयनमा ल्याइएको छ।
- आ.ब २०७९/०८० मा ५२७६ करदाताको पूर्ण कर परीक्षण सम्पन्न भएको छ। यसबाट आयकर तर्फ रु. १५ अर्ब ३२ करोड १८ लाख, मू.अ.करतर्फ रु. ४ अर्ब २१ करोड २७ र अन्तःशुल्कतर्फ रु. ३३ करोड ६२ लाख कर निर्धारण हुनुका साथै संशोधित कर निर्धारणबाट रु. २६ अर्ब ६० करोड नोक्सानी घटाइएको छ।

भाग-१

सामान्य जानकारी

१. सामान्य जानकारी

१.१ परिचय

सार्वजनिक वित्तको प्रमुख श्रोतको रूपमा रहेको आन्तरिक राजस्व परिचालन आन्तरिक राजस्व विभागको महत्वपूर्ण भूमिका रहिआएको छ। नेपालको कर प्रणालीलाई आधुनिकीकरण गर्न, करदाताको कर सहभागिता लागत घटाउन, प्रविधिमैत्री जनशक्ति विकास, आन्तरिक कार्य प्रक्रिया सरलीकरण गर्न जोखिममा आधारित कर परीक्षण, विद्युतीय सुशासन कायम गर्न, नतिजामा आधारित व्यावसायिक संगठन र कार्य विशिष्टिकरणको लागि संस्थागत सुधार गर्ने उद्देश्यले साविकका कर विभाग तथा मूल्य अभिवृद्धि कर विभागलाई एकीकृत गरी विक्रम संवत् २०५८ बैशाख २ गते कर विभागको रूपमा स्थापना भई सम्वत् २०५८ श्रावण १ देखि आन्तरिक राजस्व विभागको गठन भएको हो। विश्व अर्थतन्त्र र राष्ट्रिय अर्थतन्त्रलाई मुलुकको हित अनुकूल बनाउँदै नेपालको कराधारको संरक्षण गर्ने गरी नीतिगत सुधार गर्न नेपालको सार्वजनिक व्यवस्थापनको क्षेत्रमा आन्तरिक राजस्व विभाग एक आधुनिक संगठनको रूपमा रहेको छ।

नेपाल सरकारको कूल राजस्वमध्ये करिब आधा हिस्सा यस विभागबाट सङ्कलन हुने गरेको छ। विभागले आयकर, मूल्य अभिवृद्धि कर, अन्तःशुल्क र मदिरा ऐन लगायतका कर कानूनको प्रशासन गर्दै आएको छ। आन्तरिक राजस्वको व्यवस्थापन र परिचालनका लागि विभागले १ ठूला करदाता कार्यालय, १ मध्यमस्तरीय करदाता कार्यालय, ४३ आन्तरिक राजस्व कार्यालय र ३९ करदाता सेवा कार्यालय समेत ८४ वटा कार्यालय मार्फत सेवा प्रदान गर्दै आएको छ। वर्तमान संगठनात्मक संरचना अनुसार यस विभाग अन्तर्गत करिब १७०१ जनशक्ति रहने गरी संगठन संरचना र दरबन्दी स्वीकृत भएको छ।

१.२ सोच, गन्तव्य, उद्देश्य, कायदेश, मान्यता, कार्य प्रणाली र प्रतिबद्धता

सोच (Vision)

फराकिलो कराधार, पारदर्शी एवं न्यायोचित कर प्रणालीमार्फत आर्थिक-सामाजिक विकासमा सहयोगी एवं सवल संगठनको रूपमा विकास गर्ने।

गन्तव्य (Mission)

उपयुक्त कर नीति तथा उत्कृष्ट सेवाको माध्यमबाट कर सहभागिता सुनिश्चित गर्ने।

समग्र उद्देश्य (Overall Objective)

समतामुलक, प्रगतिशील, पारदर्शी र पूर्वानुमानयोग्य कर प्रणाली सुनिश्चित गर्ने।

कायदेश (Mandates)

- कर प्रशासन तथा सुधार
- कर नीति तर्जुमा र कार्यान्वयन
- करदाता सेवा र शिक्षा
- अनुसन्धान र विकास
- सूचना प्रविधि व्यवस्थापन

मूल्य मान्यता (Values)

- सदाचार
- व्यावसायिकता
- स्वच्छता
- सम्मान
- सहकार्य
- नवप्रवर्तन

विभागको कार्य प्रणाली

यस विभागले कर नीति एवं कानून तर्जुमाको मस्यौदा तयार गर्ने, आयकर, मूल्य अभिवृद्धि कर, अन्तःशुल्क तथा अन्य कर नीति तथा कानूनहरूको कार्यान्वयन गर्ने गर्दछ। करको दायरा बिस्तार गर्ने, कर कानूनको परिपालना भए नभएको अनुगमन तथा मूल्याङ्कन गर्ने, करदाताको स्वेच्छिक कर सहभागिता अभिवृद्धि गर्न आवश्यक कार्यप्रणाली तथा कार्यक्रम लागू गर्ने र कर जोखिममा आधारित भई कर कानूनहरूको कार्यान्वयन गर्ने, गराउने कार्य गर्दै आइरहेको छ।

यस सन्दर्भमा आन्तरिक राजस्व व्यवस्थापन गर्ने, सूचना प्रविधिको उपयोग गर्दै करदाता सेवा प्रदान गर्ने, सबै करदाताको पहिचान दिने गरी स्थायी लेखा नम्बर जारी गर्ने, सूचना प्रविधिको उपयोगबाट करदाता र कर प्रशासनको प्रत्यक्ष सम्पर्क घटाउँदै कर सहभागिता बढाउने, कर संकलन लागत घटाउने, स्वयं कर निर्धारण प्रणालीलाई व्यवस्थित गर्दै जोखिमको आधारमा सीमित करदाताको कर परीक्षण र अनुसन्धान गर्ने, डिजिटल कारोवारको प्रवर्द्धनलाई प्रोत्साहन गर्दै अनौपचारिक अर्थतन्त्रलाई करको दायरामा ल्याउन जोड दिने जस्ता कार्यनीति तथा कार्यक्रमहरू सञ्चालन गर्दै आएको छ। विभाग र अन्तर्गत कार्यालयको कार्य संचालन प्रक्रियामा कार्यमूलक कार्यप्रणाली अवलम्बन गरिएको छ।

प्रमुख कार्यहरू (Functions)

विभागबाट मुख्यतः करदाता सेवा, कर संकलन तथा प्रक्षेपण, कर फिर्ता, कर परीक्षण व्यवस्थापन, सूचना संकलन तथा जोखिम विश्लेषण, अनुगमन तथा मूल्याङ्कन, कर नीति तर्जुमामा परामर्श, अन्तर्राष्ट्रिय कर प्रशासन सम्बन्धी कार्य, कर नीति कार्यान्वयनमा कानूनी राय प्रदान गर्ने, प्रशासकीय पुनरावलोकन गर्ने, अन्तःशुल्क प्रशासन गर्ने, वित्तीय सूचनाको अभिलेखका लागि सूचना प्रणालीको विकास एवं प्रयोग र संस्थागत सुधार, क्षमता बिस्तार, आर्थिक प्रशासन, कर्मचारी प्रशासन सम्बन्धी कार्यहरू सम्पादन गरिन्छ।

विभागले प्रशासन गर्ने मुख्य ऐन, नियमहरू

ऐनहरू	नियमहरू
मदिरा ऐन, २०३१	मदिरा नियमहरू, २०३३
मूल्य अभिवृद्धि कर ऐन, २०५२	मूल्य अभिवृद्धि कर नियमावली, २०५३
आयकर ऐन, २०५८	आयकर नियमावली, २०५९
अन्तःशुल्क ऐन, २०५८	अन्तःशुल्क नियमावली, २०५९
सालबसाली आर्थिक ऐन	

विभागको प्रतिवद्धता

समृद्ध नेपाल र सुखी नेपाली" को लक्ष्य हासिल गर्न करदाता, लगानीकर्ता र आम नागरिकले अपेक्षा गरेको आदर्श कर प्रणालीबाट स्वच्छता, समानता, तटस्थता र पारदर्शिता कायम गरी कर प्रशासन र करदाताबीच आपसी विश्वासको वातावरण श्रृजना गर्दै स्वेच्छिक कर सहभागिता अभिवृद्धि गर्ने, कर कानूनको परिपालनामा जोड दिने, प्रकृयागत सरलीकरण गरी करदातालाई सरल सहज सेवा प्रदान गरी आन्तरिक राजस्व परिचालनमा महत्वपूर्ण योगदान दिने यस विभागको प्रतिवद्धता रहेको छ। उत्कृष्ट सेवा प्रवाहद्वारा करदातामैत्री, प्रविधिमैत्री र लगानीमैत्री कर प्रणालीको कार्यान्वयन गर्दै दक्ष एवं व्यावसायिक कर प्रशासनको परिचय दिन विभाग कटिबद्ध छ।

१.३ संगठनात्मक संरचना र जनशक्ति व्यवस्थापन

करको दायरा विस्तार, स्वयं कर निर्धारण तथा स्वतःस्फूर्त कर परिपालना, गुणस्तरीय कर परीक्षण र प्रभावकारी अनुसन्धान, देशव्यापी रूपमा कर सम्बन्धी चेतनाको अभिवृद्धि व्यवहारिक तथा आवश्यकतामा आधारित करदाता शिक्षा, चुस्त र पारदर्शी सेवा प्रवाह जस्ता आधारभूत मान्यताहरूलाई सार्थक तुल्याउन आन्तरिक राजस्व विभागको संगठनात्मक संरचना पूर्णतया कार्यमूलक प्रणाली (Functional System) अनुरूप कार्यान्वयनमा ल्याएको छ। विभागमा चार महाशाखाहरू रहेका छन्। प्रत्येक महाशाखा प्रमुखको रूपमा रा.प. प्रथम श्रेणीको उपमहानिर्देशक र प्रत्येक शाखामा रा.प. द्वितीय श्रेणीको निर्देशक रहने व्यवस्था छ। यसका अतिरिक्त महानिर्देशकको प्रत्यक्ष मातहतमा रहने गरी प्रशासकीय पुनरावलोकन शाखा रहेको छ। जनशक्ति सहितको विस्तृत विवरण अनुसूचीमा समावेश गरिएको छ।

(क) नीति विश्लेषण तथा व्यवस्थापन महाशाखा

यस महाशाखा अन्तर्गत अन्तर्राष्ट्रिय कर शाखा, कर प्रणाली सुधार शाखा, नीति विश्लेषण शाखा, कर परीक्षण पुनरावलोकन शाखा, योजना तथा मानव संसाधन विकास शाखा, कानून शाखा, सामान्य प्रशासन शाखा र आर्थिक प्रशासन शाखा रहेका छन्।

(ख) सञ्चालन महाशाखा

यस महाशाखा अन्तर्गत करदाता सेवा शाखा, कर परीक्षण व्यवस्थापन शाखा, राजस्व संकलन तथा प्रक्षेपण शाखा, बक्यौता तथा बेरुजू शाखा, अनुगमन तथा मूल्यांकन शाखा र कर फिर्ता शाखा रहेका छन्।

(ग) अन्तःशुल्क तथा अनुसन्धान महाशाखा

यस महाशाखा अन्तर्गत अन्तःशुल्क व्यवस्थापन शाखा र अन्तःशुल्क नीति विश्लेषण तथा विकास शाखा, अन्तःशुल्क प्रयोगशाला, अनुसन्धान शाखा, सूचना संकलन तथा जोखिम विश्लेषण शाखा रहेका छन्।

(घ) सूचना प्रविधि व्यवस्थापन महाशाखा

यस महाशाखा अन्तर्गत व्यवस्थापन सूचना प्रणाली शाखा, सूचना संचार प्रविधि शाखा र सूचना प्रविधि परिपालना तथा सुरक्षा शाखा रहेका छन्। यस महाशाखाले समग्र कर प्रणालीलाई प्रविधिको सञ्जालमा आवद्ध गर्न र तदनुरूप कार्य सञ्चालन गर्न मातहत कार्यालय एवं करदाताहरूलाई सहजीकरण गर्ने गर्दछ।

१.४ आगामी सुधारको सोच

आगामी दिनमा समग्र विभागको व्यवशायिकताको प्रवर्द्धनबाट प्रभावकारी राजस्व परिचालनका लागि देहायका क्षेत्रहरूमा समसामयिक सुधारका कार्यहरू सम्पादन गर्नुपर्ने देखिन्छ।

१. कर प्रणाली सुधार

- अन्तर्राष्ट्रियस्तरमा आएको परिवर्तन तथा हाम्रो परिवर्तित परिवेशलाई समेत आत्मसात गर्दै कर कानूनमा समय सापेक्ष सुधार गरिने छ।
- सूचना, प्रमाण र अन्वेषणमा आधारित अनुसन्धान, जोखिमका सूचकमा आधारित गुणस्तरीय कर लेखापरीक्षण, कारोबारमा आधारित करदाताको वर्गीकरण, कार्यगत कार्यबोझमा आधारित संगठनात्मक व्यवस्था, पेशागत दक्षतामा आधारित व्यावसायिक कर प्रशासन, न्यायिक सिद्धान्तमा आधारित कर निर्धारण र पुनरावलोकन, स्वयं घोषणामा आधारित कर प्रणाली अवलम्बन गरी कर प्रशासन सञ्चालन गरिने छ।
- खोज एवं अनुसन्धानमा आधारित कर नीति तर्जुमा, करदाताको आवश्यकतामा आधारित चेतनामूलक कर शिक्षा, सूचना प्रविधिमा आधारित करदाता सेवा प्रवाह, वैज्ञानिक प्रक्षेपणमा आधारित कर राजस्वको लक्ष्य निर्धारण गरी लक्ष्य अनुसार प्रगती हासिल गरिनेछ।
- कर प्रणालीलाई थप प्रभावकारी बनाउन तथा बढ्दो विश्वव्यापीकरणले यस क्षेत्रमा ल्याएको परिवर्तनलाई समेत सम्बोधन गर्न सक्ने मूल्य हस्तान्तरण निर्देशिका, स्वामित्व परिवर्तन सम्बन्धी निर्देशिका, तयार गरी लागू गरिने छ।
- अन्तर्राष्ट्रिय कर नीति अन्तर्गत दोहोरो कर मुक्ति सम्झौता, मूल्य हस्तान्तरण, कर लेखा परीक्षण, कर सम्बन्धी सूचनाको आदान प्रदान समेतलाई व्यवहारिक रूपमा नै कार्यान्वयन गर्ने क्षमता अभिवृद्धि गर्ने तर्फ जोड दिइने छ।

२. कार्यप्रणाली सुधार

- प्रविधिमैत्री कर प्रणालीको माध्यमबाट प्रक्रियागत सरलीकरण गरिने छ।
- विद्युतीय माध्यमबाट कर दाखिला गर्नसक्ने प्रणालीलाई थप परिमार्जन गरिने छ।
- विभाग तथा मातहत कार्यालयहरूबाट करदाता शिक्षा, सूचना, सञ्चार, अन्तरक्रिया लगायत अन्य जागरणका कार्यहरू सम्पादन गरिने छन्।
- नेपाल चार्टर्ड एकाउन्टेन्ट्स संस्था, लेखापरीक्षक संघ लगायतका सम्बद्ध निकायहरूसँग करका विविध पक्षमा र कर कानून कार्यान्वयन सम्बन्धमा आवश्यक राय परामर्श लिने कार्यलाई थप प्रभावकारी बनाउदै लगिनेछ।

३. करको दायरा बिस्तार

- आय आर्जन र व्यवसाय गर्ने सबैलाई स्थायी लेखा नम्बर प्रदान गर्ने कार्यलाई निरन्तरता दिई थप करदातालाई करको दायरामा ल्याइने छ।

- करको दर बढाउने भन्दा करको दायरा विस्तारलाई प्राथमिकता दिई कराधारलाई थप फराकिलो बनाउँदै लगिने छ।
- करदाता दर्ता गर्न आवश्यक कागजात, दर्ता सम्बन्धी अभिलेखमा परिवर्तनको सूचना दिने प्रकृया र करदाता दर्ता तथा दर्ता खारेजी सम्बन्धी कार्यहरूलाई चुस्त र पारदर्शी बनाउँदै लगिने छ।
- करदाताको अभिलेख अद्यावधिक गर्ने कार्यलाई निरन्तरता दिई पुरानो अभिलेखलाई सूचना प्रविधिमा आधारित अभिलेखमा रूपान्तरण गरिनेछ। करदाताको अभिलेख तथा कम्प्युटर प्रणालीमा रहेका सूचना एवं अभिलेखहरूको सुरक्षाको विशेष व्यवस्था गरिने छ।
- कोभिड-१९, रुस, युक्रेन युद्ध लगायत आगामी दिनमा आउने विश्वव्यापी राजनीतिक, आर्थिक संकट र महामारीवाट मुलुकको अर्थतन्त्रको पुनरुत्थान गर्दै दिगो र फराकिलो कराधार निर्माण र संरक्षण गर्न प्रविधिमैत्री कर प्रशासन मार्फत राजस्वको दायरा विस्तारमा जोड दिईनेछ।

४. कर परिपालनामा सुधार

- सबै प्रकारका आर्थिक सूचनाहरू विभागको सूचना प्रविधि प्रणालीमा प्राप्त हुने गरी एकीकृत सूचना प्रणालीको विकास गरि कर परिपालनाको स्तर सुधार गरिनेछ।
- करदाता शिक्षा तथा सचेतनाको अभियानको माध्यमबाट कर परिपालना बढाउने कार्यलाई अभियानको रूपमा अगाडि बढाइने छ।
- विगतमा ठूलो परिमाणमा नक्कली बिल विजकको प्रयोगबाट मूल्य अभिवृद्धि कर छली भएको प्रकरणलाई ध्यानमा राखी मूल्य अभिवृद्धि कर छली नियन्त्रण गर्न नीतिगत तथा प्रणालीगत व्यवस्था गरिनेछ।
- स्थलगत अनुगमन तथा सूचना प्रविधिको माध्यमबाट अनुगमन गरी कर परिपालना बढाइनेछ। कर कानूनको अवज्ञा गर्नेहरूलाई कानून बमोजिम सजायको दायरामा ल्याइनेछ।
- कुनै पेशा तथा व्यावसायिक प्रयोजनका लागि बैंकहरूमा खाता खोल्दा वा अन्य कारोवार गर्दा स्थायी लेखा नम्बर अनिवार्य रूपमा उल्लेख गर्ने व्यवस्थालाई अझ व्यापक बनाइने, साथै व्यावसायिक प्रयोजनका लागि निश्चित रकम भन्दा बढीको ऋण लिँदा वा भुक्तानी गर्दा सो को जानकारी सम्बन्धित बैंक र करदाताले आफ्नो दर्ता रहेको आन्तरिक राजस्व कार्यालयलाई दिनुपर्ने व्यवस्था मिलाईनेछ।
- कर परीक्षण तथा अनुसन्धान गर्दा राजस्व अनुसन्धान विभागले संचालनमा ल्याएको VCTS प्रणालीमा भएको तथ्याङ्क तथा भन्सार विभागमा रहेको ASYCUDA WORLD प्रणालीमा रहेको तथ्याङ्क समेतको उपयोग गरिने छ।

५. न्यून बिजकीकरण नियन्त्रण

- आर्थिक वर्ष २०८०/८१ को बजेट बक्तव्यमा तोकिए बमोजिम बार्षिक रु २५ करोड भन्दा बढीको कारोवार गर्ने करदाताहरूलाई अनिवार्य रूपमा वि.सं. २०८० पुष मसान्तभित्र केन्द्रीय बीजक अनुगमन प्रणाली (CBMS) मा आवद्ध गरिनेछ। बार्षिक रु १० करोडभन्दा बढीको

कारोवार गर्ने र विद्युतीय बीजक जारी गर्ने गरि तोकिएका करदाताहरूलाई अनिवार्य रूपमा विद्युतीय बीजक जारी गर्न लगाइनेछ।

- ठूला करदाताहरूले जारी गर्ने कर बिजकलाई कम्प्युटर सफ्टवेयर मार्फत जारी गर्नु पर्ने व्यवस्थालाई अनिवार्य गरिने छ।
- व्यापार व्यवसायको क्षेत्रमा आयात निर्यात गर्दाको अवस्थामा भन्सारमा हुने न्यून मूल्याङ्कन, घर जग्गा जमिनको खरिद विक्रीमा मालपोत कार्यालयमा हुने न्यून मूल्याङ्कन, बजारमा बस्तु तथा सेवा विक्री वितरणमा हुने न्यून बिजकीकरण र घर जग्गा बहालमा हुने न्यून घोषणाले राजस्व परिचालनको थप सम्भाव्यतामा नकारात्मक असर परेको छ। हरेक क्षेत्रमा हुने यस्तो न्यून बिजकीकरण र मूल्याङ्कन नियन्त्रण गर्न सम्बद्ध सबै क्षेत्रसँग सहकार्य गरिनेछ।

६. कर सूचना सञ्जाल र अनुसन्धान

- करदाता तथा कारोवार सम्बन्धी सूचनाहरूलाई एकीकृत सूचना प्रणालीमा आवद्ध गरिनेछ। राष्ट्रिय परिचयपत्र, नेपाल राष्ट्र बैंक तथा नागरिक एप्समा रहेका महत्वपूर्ण सूचना आदानप्रदान गर्ने गरी सम्बन्धित निकायसँग समन्वय गरिनेछ।
- करको दायरामा नआएका विलासी जीवनशैली अपनाउने व्यक्तिहरूको विभिन्न श्रोतबाट सूचना संकलन गरी एकीकृत सूची तयार गर्ने, निगरानी बढाई करको दायरामा ल्याउने कार्यलाई प्रभावकारी बनाइनेछ।
- उद्योग, व्यापार, पेशा, व्यवसाय, संस्था दर्ता गर्ने साथै अन्य नियमनकारी निकायहरू नेपाल राष्ट्र बैंक, उद्योग विभाग, बाणिज्य विभाग, सहकारी विभाग, यातायात व्यवस्था विभाग, महानगरपालिका, उपमहानगरपालिका, नगरपालिका लगायतका निकायहरू र कर प्रशासनबीच विद्युतीय माध्यमबाट दर्ताकै अवस्थाको सूचना प्राप्त गरी करमा दर्ता नगरी कारोबार गर्न नपाइने व्यवस्था मिलाइनेछ।
- आन्तरिक राजस्व विभाग, भन्सार विभाग र राजस्व अनुसन्धान विभागबीच सूचना सञ्जाल मार्फत सूचना आदान प्रदान गर्ने व्यवस्था मिलाइने छ।
- राजस्व प्रशासनका विभिन्न क्षेत्र बीच प्राविधिक विषयहरूमा समन्वयात्मक ढंगले नीति निर्माणमा सुझाव आदान प्रदान गर्न तथा कार्यान्वयन तहमा देखिएका समस्या समाधान गर्न प्राविधिक समितिहरू गठन गरी कार्यगत समन्वय कायम गरिने छ।

७. कर परीक्षण सम्बन्धी

- विद्यमान कर परीक्षण नीतिमा पुनरावलोकन, कर परीक्षण निर्देशिका परिमार्जन र कर परीक्षण सम्बन्धी प्रतिवेदन प्रणालीमा एकरूपता र प्रभावकारिता ल्याइ कर परीक्षणमा सूचना प्राविधिको उपयोग गरिनेछ।
- कर परीक्षण पुनरावलोकन प्रणालीलाई अझ तथ्यपरक र मार्गदर्शक बनाउन विशेषज्ञहरूको सेवा लिने व्यवस्था मिलाइने छ।
- करदाताको कर परीक्षण छनौट सम्बन्धमा नयाँ मापदण्ड निर्धारण गरी लागू गरिनेछ।

- कर विवरण पेश भएको वा पेश गर्नु पर्ने मितिले ४ वर्षभित्र कर परीक्षण सम्पन्न गर्ने गरी कार्ययोजना बनाई लागू गरिने छ। कर परीक्षण गर्दा स्थलगत रूपमा करदाताको परिसरमा गई गर्ने कार्यबाट यथार्थताको सुनिश्चितता गरिने छ।
- कर परीक्षणको कार्यलाई भर्चुअल एवं फेसलेस माध्यमबाट सम्पन्न गरी कर कार्यान्वयनमा पारदर्शीता एवं प्रभावकारीता प्रवर्द्धन गरिने छ।

८. कर बक्यौता असूली तथा बेरुजू फछ्यौट

- बक्यौता संकलनको लागि विगत वर्षहरूमा जस्तै यस वर्ष पनि कार्ययोजना बनाई संकलन कार्यमा कडाई गरिने छ।
- राजस्व न्यायाधीकरण लगायत अन्य न्यायिक निकायमा धेरै मुद्दा टुङ्गो लाग्न बाँकी रहेको कारणले पनि ठूलो बक्यौता अंक रहेको हुँदा शिघ्र न्याय निरूपणका लागि विभाग तथा कार्यालयहरूबाट गर्नुपर्ने कार्यहरू तत्काल सम्पादन गरिने र आवश्यक सहजीकरण गरिने छ।

९. अन्तःशुल्क व्यवस्थापन

अन्तःशुल्क प्रशासनलाई सूचना प्रविधिमैत्री बनाइनेछ। अन्तःशुल्कको Audit Trail Report (ATR) पूर्ण कार्यान्वयनमा लगिनेछ। भौतिक नियन्त्रणमा आधारित सबै प्रतिष्ठानहरूमा IP Camera जडान गरी कार्यालय तथा विभागबाट अनुगमन गर्न सकिने प्रणालीको विकास गरिने छ।

- अन्तःशुल्क तर्फ हाल कार्यान्वयनमा रहेको भौतिक नियन्त्रण प्रणालीलाई क्रमशः स्वयं निष्काशन प्रणालीमा रूपान्तरित गर्ने नीति अनुरूप सूति तथा सूतिजन्य पदार्थलाई स्वयं निष्काशन प्रणालीमा लिएको छ। ती वस्तुहरू कारखानाबाट निष्काशन गर्दा स्टीकर लगाउनु पर्ने व्यवस्थालाई प्रभावकारी रूपमा कार्यान्वयन गरिने छ।
- नक्कली स्टिकरको प्रयोग र स्टिकर नै प्रयोग नगर्ने प्रवृत्तिलाई निरुत्साहित गर्न आकस्मिक निरीक्षण टोली गठन गरी प्रभावकारी रूपमा परिचालन गरिने छ।
- अन्तःशुल्कमा हुने चुहावटलाई नियन्त्रण गर्न नियमित अनुगमन गरी देखिएका अनियमितता समेतलाई आधार लिई अन्य स्रोतहरूबाट समेत प्राप्त हुने सूचनाहरूको विश्लेषण गरी तत्काल अनुसन्धान र कारवाही गरिने छ।
- अन्तःशुल्क प्रशासनलाई आधुनिक कर प्रणाली तथा विभागको सूचना प्रविधि प्रणालीमा आन्तरिकीकरण गरिने छ।
- मदिरा एवं चुरोटको बिक्री वितरण नियमनलाई थप प्रभावकारी बनाइनेछ।
- मदिरा र सुर्तीजन्य पदार्थहरू र अन्य उपभोग्य सामग्री एकै स्थानबाट बिक्री वितरण गर्न नपाइने व्यवस्थालाई कडाईका साथ लागू गरी निरन्तर अनुगमन गरिने छ।

१०. सूचना प्रविधिको प्रयोग

- कर प्रशासनबाट प्राप्त हुने सेवामा करदाताहरूको सहज पहुँचको लागि सूचना प्रविधिलाई मुख्य औजारको रूपमा विकसित गरिनेछ।
- करसम्बन्धी सबै कार्य सूचना प्रविधि प्रणालीको माध्यमबाट हुने व्यवस्था मिलाई करदाता र कर प्रशासन बीचको भौतिक सम्पर्कलाई न्यून गर्दै लगिने छ।

- विद्युतीय भुक्तानी मार्फत राजस्व दाखिला गर्न सक्ने व्यवस्था शुरुवात भइसकेको सन्दर्भमा नेपाल राष्ट्र बैंक समेतसंगको सहकार्यमा उक्त प्रणालीलाई अझ व्यापक र बिस्तारित रूपमा संचालन गरिने छ।

११. पुनरावलोकन तथा पुनरावेदन प्रणाली

विभागको प्रशासकीय पुनरावलोकन सम्बन्धी व्यवस्थालाई छरितो र करदाताहरूमा न्यायिक मनको प्रयोग भएको अनुभूति हुने गरी व्यवस्थित गरिनेछ।

१२. संगठनात्मक तथा भौतिक व्यवस्था

- आन्तरिक राजस्व विभागको कार्यबोझ तथा विशेषज्ञतालाई ध्यान दिई विभागको विद्यमान संगठन, जनशक्ति र कार्यप्रणालीको पुनरावलोकन गरी सांगठनिक संरचनालाई अझ बढी सुदृढ गरिने छ।
- करदातामैत्री सेवा सञ्चालनका लागि सुविधाजनक भवन निर्माण गर्ने र कार्यालयमा आवश्यक पर्ने सवारी साधन, विद्युतीय उपकरण एवं फर्निचरको व्यवस्था गरिने छ।
- कर परीक्षणको कार्यमा करदातासंगको प्रत्यक्ष भेटघाट हुने विद्यमान कार्यविधिलाई फेसलेस बनाइ यसलाई थप पारदर्शी र परिणामुखी बनाउनका लागि विभागमा आवश्यक संरचना विस्तार गरिने छ।

१३. जनशक्ति विकास तथा तालिम

- कर प्रशासनमा कार्यरत जनशक्तिलाई शीपयुक्त, क्षमतायुक्त, सदाचारी र मनोबलयुक्त बनाउन नियमित तथा विशेष प्रकारका प्रशिक्षण कार्यक्रमहरू सञ्चालन गरिने छ।
- कर परीक्षणको गुणस्तर बृद्धि गर्न कर अधिकृतहरूको क्षमता र कार्य अनुभवको आधारमा मात्र कर परीक्षणको जिम्मा दिइनेछ।
- कर अधिकृतहरूलाई कर परीक्षण तथा अनुसन्धानमा अझ बढी जिम्मेवार बनाउन कर निर्धारणको गुणस्तर र प्रशासकीय पुनरावलोकन तथा आन्तरिक पुनरावलोकनमा देखिएका तथ्यहरूलाई अभिलेखीकरण गरी कार्य सम्पादन मूल्यांकनसँग आबद्ध गरिने छ।
- सेवामा प्रवेश गर्ने नव प्रवेशी अधिकृतहरूलाई कर सम्बन्धी सघन तालिम दिएर मात्र पदस्थापन गर्ने व्यवस्था कार्यान्वयनमा ल्याइने छ।

१४. अन्तर्राष्ट्रिय सहयोगको परिचालन

- विभागका आवधिक रणनीतिक तथा सुधार योजनाहरू कार्यान्वयन गरी नेपालको समग्र कर प्रणालीलाई प्रतिस्पर्धी, करदाता मैत्री र क्षमतायुक्त बनाउन द्विपक्षीय तथा बहुपक्षीय विकास सहायताहरूलाई परिचालन गरिने छ।
- विकास साझेदारबाट प्राप्त सहायता र सहयोगलाई विभागको संस्थागत क्षमता र कर्मचारीको क्षमता विकास तथा प्रणाली सुधारमा केन्द्रीत गर्दै नेपालको कर प्रणालीलाई अन्तर्राष्ट्रिय स्तरको बनाइने छ।
- BPR अध्ययनबाट प्राप्त हुने प्रतिवेदनलाई कार्यान्वयनमा ल्याइने छ।

भाग-२

समष्टिगत उपलब्धि

२. आर्थिक वर्ष २०७९/८० को समष्टिगत उपलब्धि

कर प्रणालीमा निरन्तर सुधार गर्दै करको दायरा विस्तार गर्न आन्तरिक राजस्व विभाग क्रियाशील रहेको छ। राष्ट्रिय तथा अन्तर्राष्ट्रिय स्तरमा प्रतिपादन गरिएका कर सम्बन्धी नवीनतम मान्यता, प्रविधि, उपकरणको अवलम्बन एवं प्रशासनिक संरचनाको समसामयिक सुधारका कारणले पछिल्ला वर्षहरूमा करको आधार तथा दायरा फराकिलो हुँदै गएको छ।

प्रविधिमैत्री कर प्रशासन, करको दायरा विस्तार, चुहावट नियन्त्रण, करदातामैत्री वातावरण श्रृजना गरी करदाता सेवाको गुणस्तरमा वृद्धि, कर सहूलियत तथा सुविधा वृद्धि, राजस्व जोखिमका सूचकांकमा आधारित कर परीक्षण तथा अनुसन्धान, कर्मचारीको क्षमता तथा दक्षता विकास जस्ता कार्यनीतिहरू अवलम्बनको फलस्वरूप स्वेच्छिक कर सहभागिता अभिवृद्धि हुँदै आएको छ। पछिल्ला आर्थिक वर्षहरूमा राजस्व वृद्धि भएको भएता पनि यस आर्थिक वर्षमा आर्थिक क्रियाकलापमा आएको संकुचन, सेयर कारोवार र घरजग्गाको कारोवारमा मन्दी, बैदेशिक व्यापार तर्फ आयात नियन्त्रणमुखी नीति अवलम्बन गरिदा आर्थिक वर्ष २०७९/८० मा अपेक्षाकृत रूपमा राजस्व संकलन गर्न सकिएन।

आर्थिक वर्ष २०७९/०८० को लागि अर्थ मन्त्रालयबाट आन्तरिक राजस्व विभागलाई रु. ६ खर्ब २६ अर्ब ६९ करोड लक्ष्य तोकिएको थियो। विभागबाट यस आर्थिक वर्षमा जम्मा रु. ४ खर्ब ७९ अर्ब ७९ करोड राजस्व संकलन भई लक्ष्यको तुलनामा ७६.५७ प्रतिशत प्रगति हासिल भएको छ। आ.व. २०७८/०७९ को तुलनामा आ.व. २०७९/८० को राजस्व संकलनको वृद्धि दर ०.७७ प्रतिशतले ऋणात्मक रहन गएको देखिन्छ। यसैगरी आन्तरिक राजस्व विभाग अन्तर्गत गत वर्षको यसै अवधिसँग तुलना गर्दा आयकर संकलनमा वृद्धिदर २.९५ प्रतिशतले ऋणात्मक रहेको देखिन्छ भने मूल्य अभिवृद्धि कर र अन्तःशुल्क संकलनमा क्रमशः १.३९ प्रतिशत र ०.९९ प्रतिशतले वृद्धि भएको छ। यस प्रगति समीक्षामा राजस्व परिचालनको समग्र अवस्था र संरचनागत विश्लेषण तथा यस वर्षको कर नीतिको प्रभावकारी कार्यान्वयनबाट प्राप्त महत्वपूर्ण उपलब्धिहरूको विश्लेषण निम्नानुसार गरिएको छ।

- **मूल्य अभिवृद्धि कर:** रु. ३ खर्ब ९८ अर्ब ४६ करोड लक्ष्य निर्धारण भएकोमा रु. २ खर्ब ९० अर्ब ६० करोड संकलन भएको छ। यो लक्ष्यको तुलनामा ७२.९३ प्रतिशत प्रगति भएको देखिन्छ। सो मध्ये पैठारीतर्फ रु. २ खर्ब ५८ अर्ब २६ करोड लक्ष्य रहेकोमा रु. १ खर्ब ७३ अर्ब ०५ करोड र आन्तरिक तर्फ रु. १ खर्ब ४० अर्ब २० करोड लक्ष्य रहेकोमा रु. १ खर्ब १७ अर्ब ५४ करोड संकलन भएको छ। पैठारी र आन्तरिक तर्फ लक्ष्यको तुलनामा क्रमशः ६७.०१ र ८३.८४ प्रतिशत प्रगति भएको देखिन्छ।
- **आयकर:** रु. ३ खर्ब ४७ अर्ब ५७ करोड लक्ष्य तोकिएकोमा रु. २ खर्ब ४९ अर्ब ५८ करोड संकलन हुन गई लक्ष्यको तुलनामा ७१.८० प्रतिशत प्रगति भएको छ।
- **अन्तःशुल्क:** रु. २ खर्ब ९ अर्ब १ करोड लक्ष्य तोकिएकोमा रु. १ खर्ब ३६ अर्ब २९ करोड संकलन भएको छ। यो लक्ष्यको तुलनामा ६५.२१ प्रतिशत प्रगति भएको देखिन्छ। अन्तःशुल्कको पैठारी तर्फ रु. ७९ अर्ब ८७ करोड लक्ष्य रहेकोमा रु. ३२ अर्ब ३३ करोड र आन्तरिक तर्फ रु. १ खर्ब २९ अर्ब १४ करोड लक्ष्य रहेकोमा रु. १ खर्ब ३ अर्ब ९५ करोड संकलन भएको छ। पैठारी र आन्तरिक तर्फ लक्ष्यको तुलनामा क्रमशः ४०.४८ र ८०.५० प्रतिशत प्रगति भएको देखिन्छ।

- शिक्षा सेवा कर: रु. १ अर्ब ४७ करोड लक्ष्य रहेकोमा रु २ अर्ब संकलन भई १३५.४७ प्रतिशत प्रगति भएको देखिन्छ।
- स्वास्थ्य सेवा कर(स्वास्थ्य सेवा जोखिम कर समेत) रु. ८ अर्ब २० करोड लक्ष्य रहेकोमा रु. ६ अर्ब ७६ करोड संकलन भई ८२.३७ प्रतिशत भएको देखिन्छ।

२.१ कूल गार्हस्थ उत्पादनसँग राजस्व परिचालनको अनुपात

तालिका १ : कूल गार्हस्थ उत्पादनमा राजस्व परिचालनको अनुपात

(रु. अर्बमा)

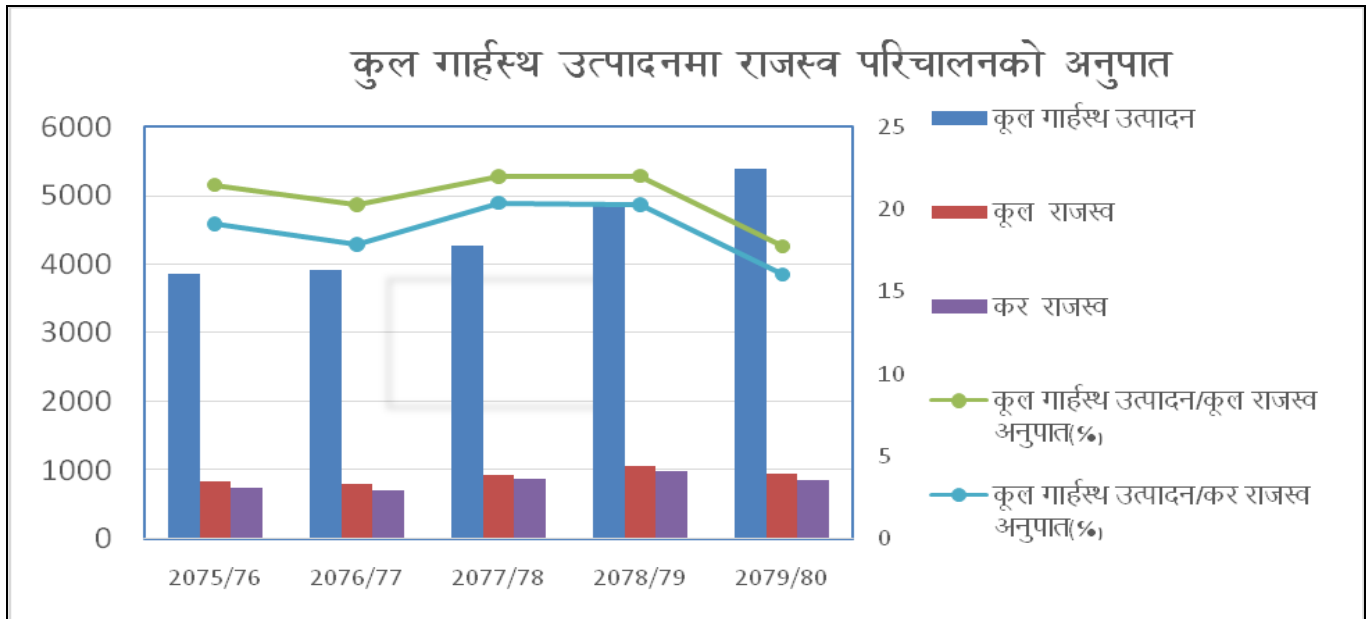
आर्थिक वर्ष	२०७५/७६	२०७६/७७	२०७७/७८	२०७८/७९	२०७९/८०
कूल गार्हस्थ उत्पादन	३८५८.९३	३८८८.७०	४३५२.५५	४९३३.७०	५३८१.३४
कूल राजस्व	८२९.६३	७९३.७५	९३८.३२	१०६७.९६	९५७.१५
कूल गार्हस्थ उत्पादन/कूल राजस्व अनुपात (%)	२१.५०	२०.४१	२१.५६	२१.६५	१७.७९
कर राजस्व	७३८.६०	७००.०५	८७०.११	९८४.१६	८६५.६२
कूल गार्हस्थ उत्पादन/कर राजस्व अनुपात (%)	१९.१४	१८.००	१९.९९	१९.९५	१६.०९

आ.व. २०७५/७६ मा कूल गार्हस्थ उत्पादनमा राजस्वको योगदान २१.५० प्रतिशत रहेकोमा आ.व २०७६/७७ मा यो अनुपातमा केहि गिरावट आई २०.४१ मा झरेको थियो। यसमा बृद्धि हुँदै २०७७/०७८ र २०७८/०७९ मा आईपुग्दा कूल गार्हस्थ उत्पादनमा राजस्वको योगदानको अनुपात क्रमशः २१.५६ र १७.७९ पुगेको अवस्था थियो। तर अर्थतन्त्रका आन्तरिक तथा बाह्य क्षेत्रमा सिर्जित प्रतिकूलताहरुका कारण आ.व.२०७९/०८० मा भने यस्तो दर १७.७९ प्रतिशतमा सीमित हुन पुगेको छ।

आ.व. २०७६/७७ मा विश्वव्यापी कोभिड-१९ महामारीको प्रकोप शुरु भएको अवस्थामा सो आ.व.मा राजस्व परिचालनमा केही कमी आएता पनि सो पछि पनि विभिन्न प्रतिकूलताकाबीच पनि राजस्वको परिचालन बढ्दै गएको देखिन्छ। आ.व. २०७६/७७ कूल गार्हस्थ उत्पादनमा राजस्वको अनुपात घटेको देखिएतापनि सरकारको कोभिड-१९ विरुद्धको खोप अभियान तथा अन्य नीतिगत प्रोत्साहनले अर्थतन्त्र चलायमान हुन गई सो आ.व. पछि कूल गार्हस्थ उत्पादनमा राजस्वको योगदान बृद्धि हुँदै गएको देखिन्छ, यद्यपि सो अवधिमा समेत मुलुकका आन्तरिक तथा बाह्य क्षेत्रको अवस्था अर्थतन्त्रको लागी सन्तोषप्रद रहन सकेको थिएन। यसैगरी कूल गार्हस्थ उत्पादनमा कर राजस्वको योगदान आ.व. २०७५/०७६ मा १९.१४ प्रतिशत रहेकोमा आ.व २०७६/७७ मा १८, आ.व २०७७/७८ मा १९.९९ प्रतिशत र आ.व. २०७८/७९ मा १९.९५ प्रतिशत रहेको थियो। आ.व.२०७९/०८० मा भने यस्तो अनुपात संकुचित भई १६.०९ मा आएको देखिन्छ। यसरी आ.व २०७९/०८० मा गत आ.व. को तुलनामा कूल गार्हस्थ उत्पादनमा कूल

राजस्व एवं कर राजस्वको अनुपात गरी दुवै अनुपातहरूमा गिरावट आएको देखिन्छ जसका लागि रुस युक्रेन युद्ध, विदेशी विनिमय संचितिमा देखिएको समस्या, घर जग्गा कारोबार तथा शेयर बजारमा आएको सिधिलता तथा डलरको मूल्यमा आएको बढोत्तरीलाई जिम्मेवार ठानिएको छ।

चित्र नः १ कुल गार्हस्थ उत्पादनमा राजस्व परिचालनको अनुपात

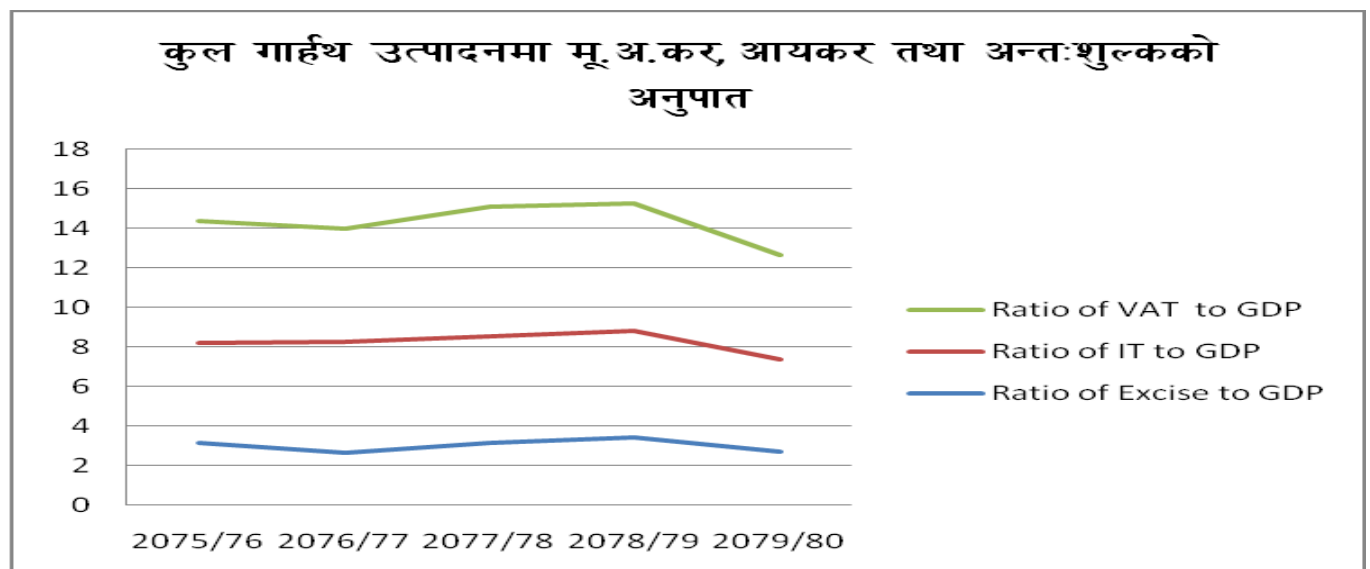


२.२ कुल गार्हस्थ उत्पादनसँग मूल्य अभिवृद्धि कर, आयकर र अन्तःशुल्क परिचालनको अवस्था

तालिका २ : कुल गार्हस्थ उत्पादनमा मू.अ.कर, आयकर र अन्तःशुल्कको अनुपात

Year	2075/76	2076/77	2077/78	2078/79	2079/80
Ratio of Excise to GDP	3.16	2.65	3.14	3.44	2.68
Ratio of IT to GDP	5.04	5.61	5.39	5.36	4.68
Ratio of VAT to GDP	6.22	5.72	6.61	6.48	5.32

चित्र नं. २ कुल गार्हस्थ उत्पादनमा मू.अ.कर, आयकर तथा अन्तःशुल्कको अनुपात



तालिका २ मा कूल गार्हस्थ उत्पादनसँग मूल्य अभिवृद्धि कर, आयकर र अन्तःशुल्क अनुपात विश्लेषण गरिएको छ। जस अनुसार कूल गार्हस्थ उत्पादनमा मूल्य अभिवृद्धि करको योगदान आ.व २०७५/७६ मा ६.२२ प्रतिशत, आ.व.२०७६/०७७ मा ५.७२ प्रतिशत, २०७७/०७८ मा ६.६९ प्रतिशत, आ.व २०७८/७९ मा ६.४८ प्रतिशत र आ.व. २०७९/०८० मा ५.३२ प्रतिशत रहेको छ।

आयकरतर्फ कूल गार्हस्थ उत्पादनसँगको अनुपातमा आ.व. २०७५/७६ मा ५.०४ प्रतिशत रहेकोमा आ.व २०७९/८० मा ४.६८ प्रतिशत पुगेको छ जवकी यस्तो अनुपात २०७६/७७, २०७७/७८ र २०७८/०७९ मा क्रमश ५.७२, ६.६९ र ६.४८ प्रतिशत रहेको थियो।

यसैगरी कूल गार्हस्थ उत्पादनमा अन्तःशुल्कको योगदान आ.व. २०७५/७६ मा ३.९६ प्रतिशतबाट वृद्धि भई आ.व २०७८/७९ मा आइपुग्दा ३.४४ प्रतिशत पुगेकोमा आ.व २०७९/८० मा केही न्यून भई २.६८ प्रतिशत पुगेको छ।

विगत ५ वर्षको तथ्यांकलाई विश्लेषण गर्दा कर राजस्वका प्रत्येक क्षेत्रको योगदान प्रत्येक वर्ष बढ्दै गएको देखिन्छ। करदाताको कर परिपालनामा भएको वृद्धि, कर कानूनको प्रभावकारी कार्यान्वयन, नीतिगत क्षेत्रमा भएका सुधार एवं प्रणालीगत सुधार जस्ता कुराहरुले कूल गार्हस्थ उत्पादनमा कर राजस्वको अनुपात बढेको छ। तर आ.व २०७६/७७ को पछिल्लो ४ महिनामा विश्वव्यापी रूपमा फैलिएको कोभिड १९ महामारीका कारणबाट अर्थतन्त्रमा प्रतिकूल प्रभाव पर्न गई राजस्व संकलनमा समेत गिरावट आएको देखिन्छ भने आ.व. २०७८/७९ मा अघिल्लो आ.व को तुलनामा राजस्व संकलनमा केहि वृद्धि हुन गएको देखिन्छ। साथै आ.व.२०७९/०८० मा रुस युक्रेन युद्ध, तरलता संकटका कारण लगानीयोग्य पुँजीका अभाव तथा विदेशी विनिमय संचितिमा देखिएको संकुचनलाई अस्थायी रूपमा सम्बोधन गर्न सरकारले अपनाएका आयात नियन्त्रणका नीतिगत औजरहरुले राजस्व संकलनमा नकारात्मक प्रभाव पारेको देखिन्छ।

२.३ कूल राजस्व संकलनमा आन्तरिक राजस्व विभागको योगदान

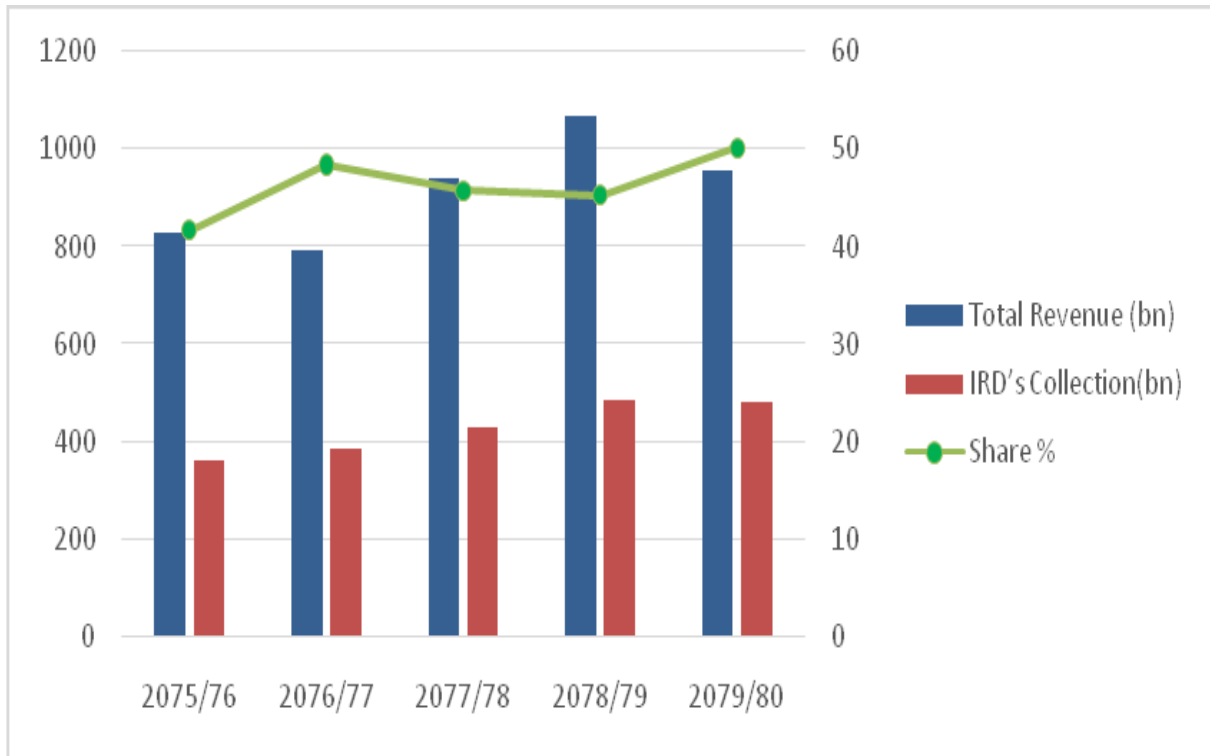
कूल राजस्व संकलनमा आन्तरिक राजस्व विभागबाट संकलन हुने राजस्वको योगदान आ.व २०७६/७७ सम्म बढ्दै गएको र त्यसपछिका आ.व.हरुमा केही कमी आएतापनि आ.व.२०७९/८० मा वृद्धि भई ५०.९३ प्रतिशत पुगेको देखिन्छ। तालिका ३ मा विगत ५ वर्षमा संकलन भएको राजस्वको तथ्यांकलाई विश्लेषण गरिएको छ। जस अनुसार आर्थिक वर्ष २०७५/७६ मा कूल राजस्व संकलनमा आन्तरिक राजस्व विभागको योगदान करिब ४९.६९ प्रतिशत रहेकोमा आ.व २०७८/७९ मा आइपुग्दा ४५.२७ प्रतिशत पुगेको र आ.व २०७९/८० मा ५०.९३ प्रतिशत रहेको देखिन्छ।

तालिका ३ : कूल राजस्व संकलनमा आन्तरिक राजस्व विभागको योगदान

(रु. अर्बमा)

Year	2075/76	2076/77	2077/78	2078/79	2079/80
Total Revenue (bn)	829.63	793.75	938.32	1067.96	957.15
IRD's Collection(bn)	358.36	384.42	429.12	483.48	479.79
Share %	41.69	48.43	45.75	45.27	50.13

चित्र नं. ३ कूल राजस्व संकलनमा आन्तरिक राजस्व विभागको योगदान



२.४ राजस्वको संरचनागत योगदान

कर राजस्वको दायरा विस्तार भई कूल राजस्व संकलनमा कर राजस्वको अंश उल्लेखनीय रूपमा बृद्धि भएको छ। कर प्रशासनको प्रभावकारीता र यसले बहन गरेको उत्तरदायित्व, करदाताको कर सहभागीता लागत र समयमा क्रमशः अपेक्षित सुधार हुँदै जानु साथै कर कानूनका नीतिगत मार्गदर्शनहरू समय सापेक्ष रूपमा उचित दिशातर्फ उन्मुख हुँदै जानु लगायतका कारणहरूले कर राजस्वको दायरा तथा योगदानलाई बृद्धि गर्दै लगेको छ।

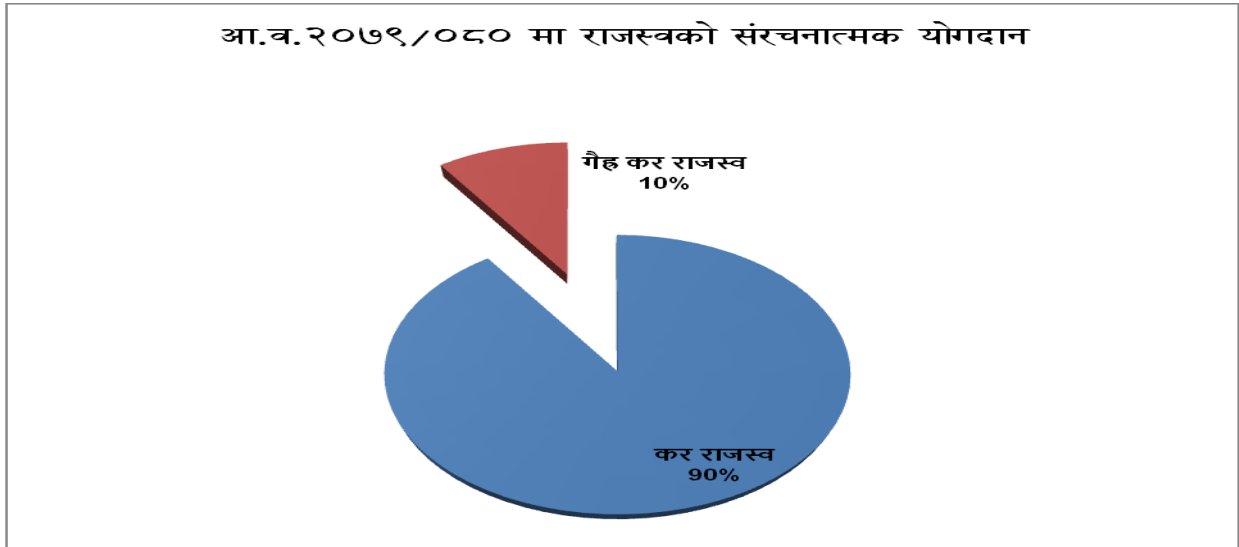
तालिका: ४ आ.व. २०७९/८० मा राजस्वको संरचनात्मक योगदान

(रु. अर्बमा)

राजस्वको प्रकार	रकम
कर राजस्व	८६५.६२
गैह कर राजस्व	९१.५३
कूल राजस्व	९५७.१५

आ.व. २०७९/८० को कूल राजस्वको संकलन रु.९ खर्ब ५७ अर्ब १५ करोड भएकोमा कर राजस्व रु.८ खर्ब ६५ अर्ब ६२ करोड संकलन भएको छ भने गैह कर राजस्व रु.९१ अर्ब ५३ करोड संकलन भएको छ। कूल राजस्व संकलनमा गत आ.व. २०७८/७९ मा कर राजस्वको हिस्सा ९२.१५ प्रतिशत रहेकोमा यस आ.व २०७९/८० मा ९०.४४ प्रतिशत रहेको देखिन्छ।

चित्र नं. ४ आ.व. २०७९/०८० मा राजस्वको संरचनात्मक योगदान

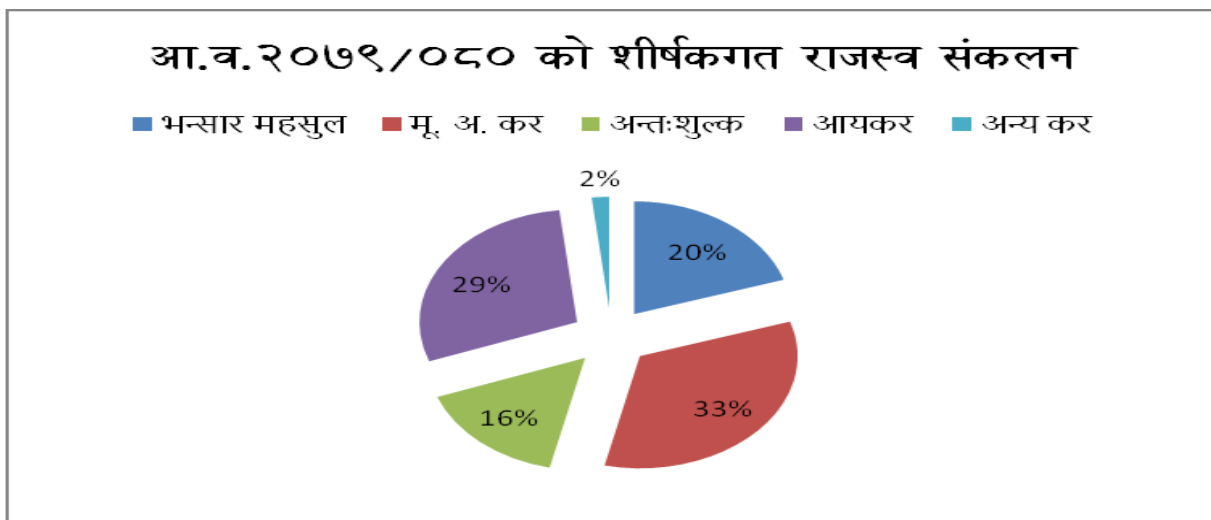


तालिका ५ : आ.व. २०७९/८० को शीर्षकगत राजस्व संकलनको बनौट

(रु. अर्बमा)

राजस्व प्रकार	रकम
भन्सार महसुल	१७३.५०
मू. अ. कर	२९०.६०
अन्तःशुल्क	१३६.२९
आयकर	२४९.५८
अन्य कर	१५.६५
कूल कर राजस्व	८६५.६२
गैर कर राजस्व	९१.५३
जम्मा राजस्व	९५७.१५

चित्र नं. ५ आ.व. २०७९/०८० को शीर्षकगत राजस्व संकलन



२.५ कर राजस्व संकलनमा आन्तरिक राजस्व विभागको योगदान

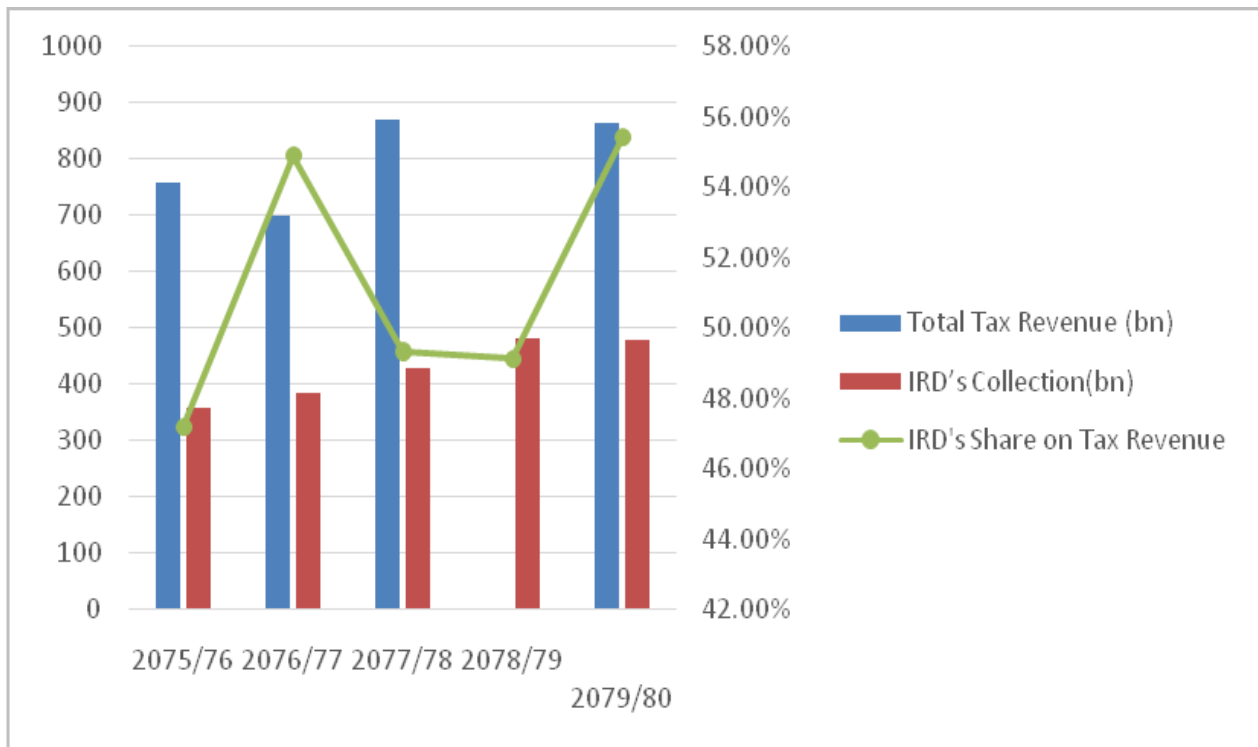
तालिका ६ मा कर राजस्व संकलनमा आन्तरिक राजस्व विभागको योगदान प्रस्तुत गरिएको छ। आर्थिक वर्ष २०७५/७६ मा कूल कर राजस्व रु.७५९.०१ अर्ब मध्ये रु. ३५८.३५ अर्ब करिव ४७.२१ प्रतिशत आन्तरिक राजस्व विभागबाट संकलन भएको थियो। आर्थिक वर्ष २०७९/८० मा रु. ८६५.६२ अर्ब कर राजस्व संकलन भएकोमा आन्तरिक राजस्व विभागबाट रु.४७९.७९ अर्ब करिव ५५.४३ प्रतिशत संकलन भएको देखिन्छ। यस अनुसार कूल कर राजस्वमा आन्तरिक राजस्व विभागबाट संकलित राजस्व अनुपात वृद्धि भएको देखिन्छ।

तालिका: ६ कूल कर राजस्व संकलनमा आन्तरिक राजस्व विभागको योगदान

(रु. अर्बमा)

Heading	2075/76	2076/77	2077/78	2078/79	2079/80
Total Tax Revenue (bn)	759.01	700	870.11	984.16	865.62
IRD's Collection(bn)	358.35	384.45	429.27	483.48	479.79
IRD's Share on Tax Revenue	47.21%	54.92%	49.34%	49.13%	55.43

चित्र नः ६ कूल कर राजस्व संकलनमा आन्तरिक राजस्व विभागको योगदान



२.६ महाशाखा तथा शाखागत विवरण तथा विप्लेषण

२.६.१ प्रशासकीय पुनरावलोकन शाखा

प्रशासकीय पुनरावलोकन शाखाबाट आर्थिक वर्ष २०७९/०८० मा गरेका कार्यहरूको प्रगति विवरण तपशिल बमोजिम रहेको छ।

तालिका: ७ प्रशासकीय पुनरावलोकन कार्य प्रगति

क्र.सं.	विवरण	संख्या
१	आर्थिक वर्ष २०७८/७९ बाट जिम्मेवारी सरेर आएका निवेदन	१२९५
२	आर्थिक वर्ष २०७९/८० दर्ता हुन आएका निवेदनको संख्या	७०९
३	जम्मा निवेदन संख्या (१+२)	२००४
४	आर्थिक वर्ष २०७९/०८० मा फछ्यौट भएका निवेदनको संख्या	६८४
५	आर्थिक वर्ष २०८०/८१ को लागि जिम्मेवारी सरी गएका निवेदन संख्या (३-४)	१३२०

१. आ.व. २०७८/७९ बाट आ.व.२०७९/८० को लागि जम्मा १२९५ निवेदन जिम्मेवारी सरी आएको र आ.व.२०७९/०८० मा जम्मा ७०९ वटा प्रशासकीय पुनरावलोकनको लागि दर्ता गरिएका थिए।
२. आ.व. २०७८/७९ बाट जिम्मेवारी सरी आएका र आ.व २०७९/८० मा दर्ता भएका समेत जम्मा २००४ निवेदन मध्ये आ.व. २०७९।०८० मा जम्मा ६८४ वटा निवेदनहरू नियमित प्रक्रिया अन्तरगत फछ्यौट गरिएका छन्।
३. उपर्युक्त अनुसार जिम्मेवारी सरी आएका र नयाँ दर्ता भएका समेत जम्मा २००४ निवेदन मध्ये फछ्यौट भएका जम्मा ६८४ घटाई बाँकी रहेका १३२० निवेदन आ.व.२०८०/०८१ को लागि जिम्मेवारी सारिएको छ।

२.६.२ संचालन महाशाखा

२.६.२.१ करदाता सेवा शाखा

करदाता सेवा शाखाले करको दायरा फराकिलो बनाउने, कर सहभागिताको स्तरमा सुधार गर्ने, करदातालाई करका औपचारिकता पूरा गर्न सक्षम बनाउन करदाता शिक्षा कार्यक्रम सञ्चालन गर्ने, कर प्रशासनको प्रभावकारिताको लागि सूचना संकलन गर्ने, करदाताका सूचनाहरूको भण्डारण गर्ने, यसको उपयोग गर्नका लागि आन्तरिक रूपमा सूचना प्रवाह गर्ने, करदातालाई विद्युतीय माध्यमबाट सेवा लिनसक्ने र कार्यालयले सेवा दिन सक्ने गरी नवीन प्रविधिको विकासमा जोड दिने लगायतका कार्यहरू गर्दछ। यसका साथै करदाताबाट प्राप्त भएका विवरण र तथ्यांकहरू प्रशोधन गरी सूचना प्रणालीमा भण्डारण गर्ने, प्रशोधित हुन नसकेका विवरण र राजस्व जोखिम रहेका करदाता एवं विवरणको पहिचान गरी कर परीक्षण तथा अनुसन्धानको लागि सूचना उपलब्ध गराउने कार्यमा क्रियाशील छ। कर प्रणालीको प्रभावकारी कार्यान्वयनको लागि करदाता र सरोकारवालासँग निरन्तर अन्तरकृया गर्ने र समग्र कर प्रणाली सुधारका लागि प्रशासनिक, कार्यविधिगत र नीतिगत सुधार गर्दै लैजाने तथा विभाग मातहतका कार्यालय तथा

करदाताबीच सम्पर्क बिन्दु(Focal Point)का रूपमा समन्वय र सहजीकरण गर्ने कार्य पनि यस शाखाबाट हुँदै आएको छ।

(क) करको दायरा विस्तार:

- आर्थिक वर्ष २०७९/८० मा १,४२,६९९ करदातालाई व्यवसायिक स्थायी लेखा नम्बर (PAN) प्रदान गरिएको र यस आर्थिक वर्षसम्ममा व्यवसायिक स्थायी लेखा नम्बर लिने करदाताको संख्या १८,७६,३०५ पुगेको छ।
- आर्थिक वर्ष २०७९/८० मा ६,१३,४८३ जनालाई व्यक्तिगत स्थायी लेखानम्बर (P -PAN) प्रदान गरिएको र यस आर्थिक वर्षसम्ममा व्यक्तिगत स्थायी लेखानम्बर लिने करदाताको संख्या ३६,४९,६१४ पुगेको छ।
- आर्थिक वर्ष २०७९/८० मा २४,१८९ करदाताहरू मू.अ.करमा दर्ता भएका छन्। यस आर्थिक वर्षको अन्तसम्ममा ३,०८,४७७ करदाताहरू मूल्य अभिवृद्धि करको दायरामा समेटिएका छन्।
- आर्थिक वर्ष २०७९/८० मा अन्तःशुल्क तर्फ १,१६,६७५ करदातालाई अन्तःशुल्कको इजाजतपत्र प्रदान तथा नवीकरण गरिएको छ।
- आर्थिक वर्ष २०७९/८० मा १०,०२८ सरकारी तथा अन्य संस्थाहरूलाई Withholder PAN (W-PAN) प्रदान गरिएको र यस आर्थिक वर्षको अन्तसम्ममा २८,१०७ करदाताले Withholder PAN प्राप्त गरेका छन्।

करदाताको कारोवारको सीमाको आधारमा मूल्य अभिवृद्धि करमा दर्ता हुने शुरुको व्यवस्था र मूल्य अभिवृद्धि कर कानूनले केही व्यवसायलाई करको दायरा बाहिर राखेकोले करदाताको अवस्था फरक देखिन्छ। आ.व २०७९/०८० मा स्थायी लेखा नम्बर ७,६६,२१० लाई प्रदान गरिएको छ भने मूल्य अभिवृद्धि कर तर्फ २४,१८९ करदाताहरू थप भएका छन्। यसै गरी आ.व. २०७९/८० सम्ममा १,१६,६७५ करदाताहरूले अन्तःशुल्कको ईजाजत पत्र प्राप्त तथा नवीकरण गरेको देखिन्छ। करदाता दर्ता हुने विगतदेखिको प्रवृत्तिगत अवस्था हेर्दा हरेक आर्थिक वर्षमा उल्लेख्य संख्यामा नयाँ करदाताहरू करको दायरामा समेटिएको देखिन्छ।

(ख) करदाता शिक्षा कार्यक्रम:

देशभर ७९४ वटा करदाता शिक्षा, अन्तर्क्रिया तथा तालिम कार्यक्रमहरू सम्पन्न भएका छन्।

करदाता शिक्षा कार्यक्रमलाई थप प्रभावकारी बनाइएको छ।

(ग) कर सहभागितामा बृद्धि:

- आर्थिक वर्ष २०७८/७९ मा १०,५७,४९० आय विवरण प्राप्त भएकोमा आ.व २०७९/८० मा ११,३५,२१७ आय विवरण प्राप्त भएको छ।
- आर्थिक वर्ष २०७८/०७९ मा ४,७१,२३० अग्रिम कर कट्टीको विवरण प्राप्त भएकोमा आ.व. २०७९/०८० मा ६,२६,८१९ अग्रिम कर कट्टी विवरण प्राप्त भएको छ।

- २०७६ सालको असार महिनामा मूल्य अभिवृद्धि करमा समग्र विभागको ननफाईलर १०.७८ प्रतिशत २०७७ सालको असार महिनामा १२.११ प्रतिशत २०७८ सालको असार महिनामा १०.६५ प्रतिशत २०७९ सालको असार महिनामा १५.५० प्रतिशत र २०८० सालको असार महिनामा ३७.५३ प्रतिशत करदाता ननफाईर रहेका छन्।
- आर्थिक वर्ष आ.व. २०७८/७९ देखि करदाता स्वयंमले आफ्नो विवरण आफै अद्यावधिक गर्न सक्ने प्रणालीगत व्यवस्था भए वमोजिम सो वर्षमा जम्मा १०,१५,९१० करदाताहरूको विवरण अद्यावधिक गरेकोमा आ.व २०७९/८० मा ३,३६,४५८ करदाताहरूको विवरण KYT) बाहेक अद्यावधिक भएको छ।
- आर्थिक वर्ष २०७८/०७९ मा १२,६१९ आय विवरणको Rapid verification गरी रु.६५,११,३३ हजार कर निर्धारण भएकोमा आ.व २०७९/८० मा १०२१६ आय विवरणको Rapid verification गरी कर रु.४२,४६,०१ हजार कर निर्धारण गरिएको छ।

तालिका: ८ करको दायरा तथा कर सहभागिताको अवस्था

१	करको दायरा विस्तार	२०७७/०७८	२०७८/०७९	२०७९/८०
	व्यवसायिक स्थायी लेखा नम्बर	२४५५६१	२८४४३५	१४२६९९
	व्यक्तिगत स्थायी लेखा नम्बर	५१७६१०	७१८८००	६१३४८३
	मूल्य अभिवृद्धि कर दर्ता	३७८६८	३०९५६	२४१८९
	अन्तःशुल्क इजाजत	१०३४२३	१३११२७	११६६७५
	Withholder PAN	४८९३	८०९८	१००२८
२.	कर सहभागितामा बृद्धि			
	आय विवरणको प्राप्ति	९७०५६२	१०५७४९०	११३५२१७
	आय विवरण ननफाईलर	४९%	४५%	४७.७६%
	मूल्य अभिवृद्धिकर ननफाईलर (करदाता संख्याको आधारमा)	१०.६५%	१५.५०%	३७.५३%
	मूल्य अभिवृद्धिकर विवरण प्राप्ति संख्या	२७१८३६३	२८८६००४	२७६८८९३
	मूल्य अभिवृद्धि करमा प्राप्त विवरण मध्ये डेबिट विवरण संख्या	३०६०९८	३१५५४६	३१३०७८
	मूल्य अभिवृद्धि करमा प्राप्त विवरण मध्ये क्रेडिट विवरण संख्या	१५२५८२१	१६८९१४३	१६२७४१४
	मूल्य अभिवृद्धि करमा प्राप्त विवरण मध्ये शून्य विवरण संख्या	८८६४४४	८८१३१५	८२८४०१
	अग्रिम करकट्टी (e-TDS) विवरण प्राप्ति	२२९२८४	४७१२३०	६२६८१९
३	भेरिफिकेशन			
	Rapid verification No	६२२१	१२६१९	१०२१६
	Rapid verification Amount(000)	४२४२३६	६५११३३	४२४६०१

मूल्य अभिवृद्धि कर विवरणको संरचनात्मक अवस्था

आर्थिक वर्ष २०७७/७८ मा मूल्य अभिवृद्धि करको संरचनात्मक अवस्थालाई हेर्दा जम्मा २७९८३६३ विवरण प्राप्त भएको देखिन्छ। प्राप्त विवरण मध्ये डेबिट विवरण संख्या ३०६०९८ क्रेडिट विवरण १५२५८२१ र शून्य विवरण ८८६४४४ रहेका थिए। जसको प्रतिशतको आधारमा डेबिट विवरण ११.२६ प्रतिशत क्रेडिट विवरण ५६.१३ प्रतिशत र शून्य विवरण ३२.६१ प्रतिशत रहेको अवस्था देखियो। आर्थिक वर्ष २०७८/७९ मा जम्मा विवरण २८८६००४ प्राप्त भएका थिए। जसमध्ये डेबिट विवरणको संख्या ३१५५४६ क्रेडिट विवरण १६८९१४३ र शून्य विवरण ८८९३१५ रहेका थिए। प्रतिशतको आधारमा हेर्दा सो वर्ष डेबिट विवरण १०.९३ प्रतिशत क्रेडिट विवरण ५८.५३ प्रतिशत र शून्य विवरण ३०.५४ प्रतिशत रहेको अवस्था देखियो। आर्थिक वर्ष २०७९/८० मा जम्मा विवरण २७६८८९३ विवरण प्राप्त भएका छन। प्राप्त विवरण मध्ये डेबिट विवरण ३१३०७८ क्रेडिट विवरण १६२७४१४ र शून्य विवरण ८२८४०१ रहेका छन। जसको प्रतिशतको आधारमा हेर्दा डेबिट विवरण ११.३१ प्रतिशत क्रेडिट विवरण ५८.७७ प्रतिशत र शून्य विवरण २९.९२ प्रतिशत रहेको देखिन्छ।

तालिका: ९ मूल्य अभिवृद्धि कर विवरणको संरचनात्मक अवस्था

	२०७७/७८	२०७८/७९	२०७९/८०
Debit Returns (%)	११.२६	१०.९३	११.३१
Credit Returns (%)	५६.१३	५८.५३	५८.७७
Zero Returns (%)	३२.६१	३०.५४	२९.९२
Debit Amounts shown in M3 (billions)	१०.१३	१३.०६	१४.१८
Credit Amounts shown in M3(billions)	४०.९७	७०.३५	६९.८५
Ratio of credit Amount to debit amount (Times)	०.४० Times	५.३८ Times	४.९२ Times

शून्य विवरणको अवस्था हेर्दा आर्थिक वर्ष २०७७/७८ मा ३२.६१ प्रतिशत रहेकोमा अर्थिक वर्ष २०७८/७९ मा ३०.५४ प्रतिशत र अर्थिक वर्ष २०७९/८० मा २९.९२ प्रतिशत रहेको अवस्था विश्लेषण गर्दा सिमान्त विन्दुले मात्र शून्य विवरणमा सुधार भएको देखिन्छ। यसलाई उल्लेख्य रूपमा घटाउन विभागले अन्तरगतका कार्यालयहरूको अनुगमन गर्दा थप प्राथमिकता दिनुपर्ने देखिन्छ।

करदाता सेवा शाखाबाट सम्पादित अन्य कार्यहरू

१. करदाता करदाता सेवा तर्फ:

- करदाताहरूले आफैले ठेगाना परिवर्तन गर्न चाहेको अवस्थामा सम्बन्धित कार्यालयहरूमा निवेदन दिएका करदाताहरूको नियमित रूपमा कार्यालय स्थान्तरण/ ठेगाना परिवर्तन नियमित रूपमा आन्तरिक राजस्व कार्यालयहरूबाट Log Off/Log On को कार्य भईरहेको छ।

२. राष्ट्रिय कर दिवस, २०७९

- राष्ट्रिय कर दिवस, २०७९ मूल समारोह आयोजक समिति र विभिन्न कार्यगत उपसमितिहरू गठन गरी २०७९ मार्ग १ गते विभागमा र कार्यालयहरूमा १ देखि ७ गतेसम्म सप्ताहव्यापी रूपमा भव्यताका साथ सम्पन्न गरियो। सोही अवसरमा राजस्वमा उल्लेखनीय योगदान गर्ने विभिन्न क्षेत्रका करदाताहरू र उत्कृष्ट कार्य सम्पादन गर्ने कर्मचारीहरूलाई सम्मान तथा पुरस्कार वितरण गर्ने लगायत कर सम्बन्धी जागरण र सचेतना सम्बन्धी विभिन्न कार्यक्रमहरू संचालन गरी सम्पन्न गरियो।

३. सूचना, प्रकाशन र प्रसारण

- करदाताहरूलाई कर कानूनमा भएका प्रावधानहरूका सम्बन्धमा सुसूचित गरी कर सहभागीता अभिवृद्धि गर्न विभिन्न जानकारीमूलक सूचनाहरू तयार गरी प्रसार प्रचार गरिएको।
- कर सम्बन्धी विद्यमान व्यवस्थाहरू तथा आर्थिक ऐन, २०८० ले प्रदान गरेका सुविधाहरू तथा कर कानूनहरूमा गरिएका परिवर्तनहरू सम्बन्धी सूचना प्रकाशन र प्रसारण गरिएको।

४. Call Centre मार्फत सेवा प्रवाह

Call Centre मार्फत सेवाग्राहीहरूको जिज्ञासाहरूको उत्तर दिने कार्य निरन्तररूपमा सम्पादन हुँदै आएको छ।

५. कार्यालय सहजिकरण इकाई मार्फत सेवा

विभाग अन्तर्गतका कार्यालयहरूबाट सेवा प्रवाह गर्ने क्रममा विभागको सूचना प्रणालीमा देखिएका समस्या तत्काल समाधान गरी सेवा प्रवाह कार्य सुचारु गर्ने उद्देश्यका साथ गठन गरिएको कम्प्युटर अधिकृतहरू सम्मिलित Quick Response Team (QRT) को माध्यमबाट सहजिकरण गर्ने उद्देश्य मुताविक कार्य सम्पादन हुँदै आएको छ।

६. सूचना सम्प्रेषणको Focal Point का रूपमा कार्य

- आन्तरिक राजस्व विभागको आधिकारिक सूचनाहरू सम्प्रेषण गर्ने तथा सेवाग्राही, पत्रकार तथा करदाताहरूले माग गरेको विभिन्न सूचना तथा तथ्यांकहरू उपलब्ध गराउने सम्बन्धमा Focal Point का रूपमा रही कार्य सम्पादन गर्दै आएको छ।

७. हेलो सरकारको Focal Point का रूपमा कार्य

- यस शाखाले प्रधानमन्त्री तथा मन्त्रिपरिषद्को कार्यालय अन्तर्गत संचालित हेलो सरकार कक्षबाट यस विभाग तथा अन्तर्गतका कार्यालयहरूका सम्बन्धमा प्राप्त गुनासोहरू समाधान गर्न Focal Pointको रूपमा रही गुनासो व्यवस्थापन गर्दै आएको छ।

८. Biometric प्रणालीको कार्यान्वयन

- Quality Registration को अभिन्न अंगको रूपमा रहेको बायोमेट्रिक प्रणालीबाट करदाताको रेकर्ड अपडेट गरिँदै आएकोमा हाल सबै किसिमको दर्तामा बायोमेट्रिक दर्तालाई अनिवार्य गरिएको छ। यस वर्ष ७ लाख २४ हजार करदाताको बायोमेट्रिक दर्ता अध्यावधिक भएको छ।

१. कार्यालय संख्या

हाल देशभर १ ठूला करदाता कार्यालय, १ मध्यमस्तरीय करदाता कार्यालय, ४३ आन्तरिक राजस्व कार्यालयहरू र ३९ करदाता सेवा कार्यालयहरू गरि कूल ८४ कार्यालयहरूबाट सेवा प्रवाह भइरहेको छ। साथै डोल्पा, मुगु, रुकुम पश्चिम, रुकुम पूर्व र मुस्ताङमा कोष तथा लेखा नियन्त्रक कार्यालयबाट स्थायी लेखा नम्बर जारी गर्ने कार्य भएको छ।

१०. विद्युतीय कर बिजक सम्बन्धि कार्य

२०७९ साउन १ गते देखि लागू हुने गरि रु.१० करोड भन्दा माथिको सबै किसिमको कारोवार गर्ने करदाताले अनिवार्य रूपमा विद्युतीय माध्यमबाट कर बिजक जारी गर्नुपर्ने व्यवस्था लागू गरिएको छ।

११. थप केहि उल्लेखनीय कार्यहरू

- विभागले आ.व २०७९/८० मा ३५ करोड भन्दा बढीको कारोवार गर्ने करदाताहरूको कारोवारलाई केन्द्रीय बिजक अनुगमन प्रणाली (CBMS) प्रणालीमा आवद्ध गर्ने नीति अनुरूप यस वर्ष सम्म १७०४ करदाताको कारोवारलाई प्रणालीमा आवद्धता गरिएको छ।
- यस वर्षमा Computer Billing अनुमति लिएका १४४३ करदाताको Billing Software को अनुगमन भएको छ।
- डे०३ आय विवरणको अनुसूची ५ मा सामान्य सुधार गरी मिति २०७९ साउन १ गते देखि लागू गरिएको छ।
- सबै सरकारी निकायहरू समेतलाई तत कार्यालयहरूबाट हुने सबै किसिमका भुक्तानीमा लाग्ने लाग्ने अग्रीमकर कट्टीको रकमलाई अनिवार्यरूपमा कट्टा गरी विद्युतीय माध्यमबाट विवरण पेश गर्नुपर्ने तथा त्यसरी कट्टा गरिएको रकमलाई अनिवार्य रूपमा E-TDS गरी Verify गर्ने व्यवस्था मिलाईएको छ।
- CBMS को नयाँ तथा सुधारिएको प्रणाली लागू गरिएको छ।

२.६.२.२ कर फिर्ता शाखा

संचालन महाशाखा अन्तर्गत रहेको यस कर फिर्ता शाखाले कुटनीतिक निकायहरू तथा कुटनीतिज्ञहरूको मू.अ. कर फिर्ता गर्ने, अर्थ मन्त्रालयले मू.अ.कर छुटको सुविधा प्रदान गरेको अन्तर्राष्ट्रिय संस्थाको मू.अ.कर फिर्ता सम्बन्धी कार्य गर्ने लगायत मातहत कार्यालयहरूको कर फिर्ता सम्बन्धी कार्यको अनुगमन तथा सहजिकरण सम्बन्धी कार्यहरू गर्दै आईरहेको छ। यस शाखाले कर फिर्ता सम्बन्धमा आईपर्ने नीतिगत एवं कानूनी जटिलता निरूपणको निर्णयका लागि तालुक महाशाखा तथा माथिल्लो पद एवं निकायमा पेश गर्ने, कुटनीतिक सुविधाप्राप्त कुटनीतिज्ञ एवं कुटनीतिक निकायहरूको मू.अ.कर फिर्ता कार्यलाई छिटो छरितो र सहज सम्पन्न गर्ने, मातहत कार्यालयहरूको कर फिर्ता सम्बन्धी कार्यप्रक्रिया सहजिकरण तथा अनुगमन गर्ने एवं कर फिर्ता सम्बन्धी कार्यहरूको अभिलेखीकरण लगायतका गतिविधिहरू संचालन गर्दै आएको छ।

आ.व. २०७९/०८० मा कर फिर्ताको अवस्थालाई हेर्दा आन्तरिक राजस्व विभागमा कुटनीतिक नियोग, कुटनीतिज्ञ एवं विभिन्न कुटनीतिक एजेन्सीहरूको जम्मा ८५१ वटा कर फिर्ता दावीहरूबाट रु.५९,३१,९०,७४८।११ कर फिर्ता दावी गरिएकोमा नियमानुसार दावी गरेको रकम रु. ५२,४४,७८,९७०।९५ फिर्ता गर्ने निर्णय गरिएको छ। जसमध्ये ५८२ कुटनीतिक नियोग एवं कुटनीतिज्ञको

कूल जम्मा रु.१५,४५,९६,०५१।१६ फिर्ता दावी गरेकोमा रु.१,२७,४६,६१६।२३ फिर्ता अमान्य गरी रु.१४,१८,४९,४३४।९३ फिर्ता गर्ने निर्णय गरिएको छ। त्यस्तैगरी कुटनीतिक एजेन्सी/परियोजनाहरूको हकमा २६९ वटा क्लेम नं. हरुवाट रु.४३,८५,९४,६९६।९५ फिर्ता दावी गरिएकोमा रु.५,५९,६५,१६०।९३ फिर्ता अमान्य गरी रु.३८,२६,२९,५३६।०२ फिर्ता गर्ने निर्णय गरिएको छ।

आन्तरिक राजस्व विभाग अन्तर्गतका कार्यालयहरूको कर फिर्ताको अवस्थालाई हेर्दा आ.व. २०७९/०८० मा लगातार क्रेडिटको आधारमा, निकासीको आधार तथा परियोजनाहरूको जम्मा ८४० करदाताहरूवाट रु.१९,०१,५७,६३,२५५।६३ फिर्ता माग दावी गरिएकोमा ४९८ करदाताहरूको रु.४,०५,८०,७३,३८९।३४ फिर्ता गरेको देखिन्छ। यसरी हेर्दा आन्तरिक राजस्व विभाग र सो अन्तर्गत कार्यालयहरू समेतवाट यस आ.व.मा कूल ५८२ वटा कर फिर्ता दावीहरूवाट कुटनीतिक नियोग, कुटनीतिज्ञ एवं विभिन्न कुटनीतिक एजेन्सीहरूको जम्मा रु.५२,४४,७८,९७०।९५ र लगातार क्रेडिटको आधारमा तथा निर्यातकर्ताको लगायत ४९८ करदाताहरूको रु.४,०५,८०,७३,३८९।३४ समेत यस आ.व.मा कूल जम्मा रु.४,५८,२५,५२,३६०।२९ फिर्ता गरिएको छ।

तालिका: १० कर फिर्ता विवरण

(रु.अर्बमा)

सि.नं.	आर्थिक वर्ष	दावी रकम	स्वीकृत रकम
१	२०७९/०८०	१९.०१	४.५८
२	२०७८/०७९	२३.६३	५.३७
३	२०७७/०७८	१८.५८	३.४२
४	२०७६/०७७	६.६८	३.८०
५	२०७५/०७६	३.०६	२.२६
६	२०७४/०७५	५.६०	४.५९
७	२०७३/०७४	५.७८	४.७६
८	२०७२/०७३	७.२२	४.२३
९	२०७१/०७२	९.९१	५.०५

तालिका:११ कुटनीतिक कर फिर्ता विवरण

(रु.करोडमा)

सि.नं.	आर्थिक वर्ष	दावी रकम	स्वीकृत रकम
१	२०७९/०८०	५९.३०	५२.४३
२	२०७८/०७९	२८.०८	२३.००
३	२०७७/०७८	७३.३८	६७.२२
४	२०७६/०७७	४४.१५	४१.९४
५	२०७५/०७६	४९.७३	३७.४५
६	२०७४/०७५	५२.२५	३५.७९
७	२०७३/०७४	६८.३२	५७.६१
८	२०७२/०७३	६३.११	५४.५५
९	२०७१/०७२	४८.१७	३९.८९
१०	२०७०/०७१	६९.३४	३०.७२

कर फिर्ता दाबी रकमभन्दा फिर्ता दिईएको रकम कम हुनुमा दावीकर्ताले रितपूर्वकका बिलबिजक पेश गरेको नदेखिएकोले स्वीकृत रकम कम देखिएको हो।

२.६.२.३ राजस्व संकलन तथा प्रक्षेपण शाखा

राजस्व संकलन तथा प्रक्षेपण शाखाबाट आर्थिक वर्ष २०७९/०८० मा सम्पादन गरेका मुख्य मुख्य कार्यहरूको विवरण तपशिल बमोजिम रहेको छ;

- मन्त्रालयबाट विभागलाई प्राप्त राजस्व संकलनको वार्षिक लक्ष्यलाई मासिक रूपमा कार्यालयगत लक्ष्य विभाजन गरिएको,
- मासिक एवं वार्षिक लक्ष्य बमोजिम राजस्व संकलन गर्न सबै आन्तरिक राजस्व कार्यालय र करदाता सेवा कार्यालयहरूमा समन्वय सहजीकरण गरिएको,
- राजस्वको वार्षिक लक्ष्य प्राप्तीका लागि सबै कार्यालयहरूबाट कार्ययोजना माग गरि विभागको समग्र वार्षिक राजस्व संकलन कार्ययोजना तयार गरि सो बमोजिम कार्यसम्पादन गरिएको,
- मासिक रूपमा राजस्व संकलनको मास्केवारी तयार गरी मन्त्रालयमा रिपोर्टिङ गरिएको
- विभागबाट सम्पादन गरिएका कार्यहरू समेटेर आर्थिक वर्ष २०७८/०७९ को वार्षिक प्रतिवेदन तयार गरिएको,
- आर्थिक वर्ष २०७८/०७९ को राजस्व संकलनसंग सम्बन्धित तथ्यांकहरू समेटिएको वार्षिक आर्थिक विवरण तयार गरिएको,
- आर्थिक वर्ष २०८०/०८१ को लागि राजस्वको लक्ष्य प्रक्षेपण गरि अर्थ मन्त्रालयमा लक्ष्य प्रस्ताव गरिएको,
- राजस्व संकलनसंग सम्बन्धित विषयमा कार्यालयहरूबाट उठान भईआएका समस्याहरूको यथाशिघ्र समाधान गरिएको,
- राजस्व संकलन संग सम्बन्धित सूचना प्रविधि प्रणालीमा देखिएका समस्याहरूका विषयमा महालेखा नियन्त्रक कार्यालयसंग छलफल र समन्वय गरि समाधानको प्रयास गरिएको,
- Digital Service Tax र सो संग सम्बन्धित मूल्य अभिवृद्धि कर संकलनका लागि महालेखा नियन्त्रक कार्यालय र नेपाल राष्ट्र बैंकसंग सामूहिक बैठक गरी विदेशबाट सोझै राजस्व खातामा रकम जम्मा हुने व्यवस्था कार्यान्वयनमा ल्याईएको,
- आगामी आर्थिक वर्षबाट कार्यान्वयनमा आउने विलासिता सेवा शुल्क, वैदेशिक रोजगार सेवा शुल्क र पर्यटन सेवा शुल्कको लागि नयां राजस्व शिर्षक प्रस्ताव गरी महालेखा परिक्षकबाट स्वीकृत गराई RAS System मा ईन्ट्री समेत गरिएको।

२.६.२.४ अनुगमन तथा मूल्यांकन शाखा

वार्षिक नीति तथा कार्यक्रम बमोजिमको कार्य प्रगति प्रतिवेदन गर्ने, राजस्व असुली लगायत स्वीकृत कार्यमूलक परिसूचकहरूको मासिक अर्धवार्षिक वार्षिक लक्ष्य तथा कार्य प्रगतिको मासिक समिक्षा गर्ने, कार्यमूलक परिसूचक संशोधन तथा थपघट गर्ने, विभाग मातहतका कार्यालयहरूको विभागीय अनुगमन तथा निरीक्षण कार्यक्रमको समन्वय तथा संयोजन गर्ने, महानिर्देशक, उपमहानिर्देशक, निर्देशक र कार्यालय प्रमुख बीच कार्यसम्पादन सम्झौता गरी समग्र विभागको राजस्व असुली तथा कार्यमूलक परिसूचकको कार्यान्वयन

तथा कार्य सम्पादन व्यवस्थापन लगायतका कार्य यस शाखावाट सम्पादन हुदै आएको छ। आन्तरिक राजस्व विभाग अन्तरगतका कार्यालयहरुको कार्य सम्पादन स्तरलाई थप गुणस्तरीय, सेवाग्राहीमैत्री एवं प्रविधिमैत्री बनाउने उद्देश्यले आ.व. २०७९/०८० मा ४४ वटा आन्तरिक राजस्व कार्यालयहरु तथा करदाता सेवा कार्यालयहरुको अनुगमन सम्पन्न गरियो। अनुगमनमा महानिर्देशक ज्यूबाट कार्यालय प्रमुख लगायत सबै कर्मचारीहरुलाई तोकिएको राजस्व असुली तथा कार्यमूलक परिसूचकहरुको लक्ष्य अनुरूप प्रगति हासिल गर्न थप प्रयास गर्न, कर परीक्षण तथा अनुसन्धानको कार्यलाई थप गुणस्तरीय बनाउन, सेवाप्रवाहलाई छिटो, छरितो एवं थप प्रविधिमैत्री बनाउन, उच्च मनोवल, सदाचार र सुशासनमा जोड दिई कार्यसम्पादन गर्न निर्देशन दिनुभयो।

आर्थिक वर्ष २०७९/८० का लागि कार्यालयहरुको राजस्व संकलन एवं अन्य कार्यगत परिसूचकहरुमा गरेको प्रगतिका आधारमा गरिएको मूल्याङ्कनका आधारमा देहाय बमोजिम ग्रेडिङ गरिएको छः

आ.व.२०७९/०८० मा आन्तरिक राजस्व कार्यालयहरुलाई तोकिएको कार्यगत लक्ष्य र प्रगति अनुसारको विभागको समग्र कार्यसम्पादन ७७.८८ प्रतिशत रहेको तथा कार्यालयहरुको राजस्व संकलन एवं अन्य कार्यगत परिसूचकहरुमा गरेको प्रगतिका आधारमा गरिएको मूल्याङ्कनका आधारमा देहाय बमोजिम ग्रेडिङ गरिएको छः

तालिका: १२ कार्यालयहरुको समग्र कार्यसम्पादन स्तर

S.N.	OFFICE NAME	AUDIT		COLLECTION		INVESTIGATION		TPS		TOTAL	
		SCORE	GRADE	SCORE	GRADE	SCORE	GRADE	SCORE	GRADE	SCORE	GRADE
1	35-Inland Revenue Office Jorpati	103.78	A++	86.65	A+			81.32	A	92.17	A+
2	2502-Inland Revenue Office Maharajgunj	102.71	A++	85.62	A+			81.04	A	91.31	A+
3	1901-Inland Revenue Office Kawasoti	106.76	A++	78.99	A			79.7	A	90.28	A+
4	2701-Inland Revenue Office Putalisadak	98.33	A++	83.57	A			80.61	A	88.73	A+
5	51-Inland Revenue Office Dang	100.87	A++	77.43	A			83.8	A	88.40	A+
6	12-Inland Revenue Office Biratnagar	106.97	A++	68.74	B			83.88	A	87.82	A+
7	11-Inland Revenue Office Bhadrapur	104.45	A++	72.16	B			81.76	A	87.48	A+
8	2702-Inland Revenue Office New Baneshwor	104.71	A++	74.29	B			77.73	A	87.32	A+
9	1301-Inland Revenue Office	95.34	A++	82.34	A			81.25	A	87.27	A+

	Itahari										
10	1102-Inland Revenue Office Damak	92.04	A+	85.69	A+			80.83	A	87.02	A+
11	18-Inland Revenue Office Hetauda	102.85	A++	70.56	B			79.85	A	85.80	A+
12	24-Inland Revenue Office Bhairahawa	92.49	A+	76.24	A			80.59	A	83.83	A
13	30-Inland Revenue Office Krishnanagar	96.9	A++	71.21	B			79.85	A	83.65	A
14	34-Inland Revenue Office Lalitpur-2	96.72	A++	70.5	B			80.65	A	83.53	A
15	2801-Inland Revenue Office Tripureshwor	91.56	A+	76.33	A			80.32	A	83.42	A
16	2201-Inland Revenue Office Damauli	89.6	A+	76.48	A			83.15	A	83.40	A
17	26-Inland Revenue Office Nepalganj	90.43	A+	75.37	A			82.59	A	83.20	A
18	2703-Inland Revenue Office Battishputali	97.76	A++	69.12	B			76.63	A	82.45	A
19	17-Inland Revenue Office Birgunj	95.26	A++	68.44	B			81.36	A	82.40	A
20	23-Inland Revenue Office Lalitpur-1	103.54	A++	58.51	C			79.17	A	81.69	A
21	53-Middle Level Taxpayer Office	89.34	A+	78.82	A	70.8	B	90.34	A+	81.30	A
22	22-Inland Revenue Office Pokhara	89.9	A+	76.04	A			74.55	B	81.21	A
23	2505-Inland Revenue Office Kalimati	96.39	A++	65.12	B			78.22	A	80.90	A
24	2504-Inland Revenue Office Kalanki	93.36	A+	65.11	B			82.78	A	80.83	A
25	2803-Inland Revenue Office Thamel	96.66	A++	63.88	C			78.4	A	80.62	A
26	21-Inland Revenue Office	94.43	A+	66.86	B			76.86	A	80.39	A

आन्तरिक राजस्व विभाग, लाजिम्पाट, काठमाडौं

	Mahendranagar										
27	52-Large Taxpayer Office	87.23	A+	75.26	A	74.4	B	87.21	A+	80.39	A
28	2601-Inland Revenue Office Surkhet	86.37	A+	71.9	B			79.21	A	79.52	A
29	2802-Inland Revenue Office Nayasadak	94.08	A+	62.17	C			78.14	A	78.93	A
30	15-Inland Revenue Office Lahan	77.16	A	79.01	A			81.55	A	78.91	A
31	19-Inland Revenue Office Bharatpur	91.23	A+	62.34	C			81.47	A	78.68	A
32	2901-Inland Revenue Office Dhulikhel	103.48	A++	50.61	C			77.83	A	78.56	A
33	16-Inland Revenue Office Simra	77.49	A	73.14	B			82.99	A	77.34	A
34	2503-Inland Revenue Office Balaju	80.96	A	68.62	B			80.63	A	76.56	A
35	2101-Inland Revenue Office Dadeldhura	73.68	B	75.88	A			80.25	A	76.09	A
36	14-Inland Revenue Office Janakpur	68.84	B	81.06	A			79.55	A	75.79	A
37	29-Inland Revenue Office Bhaktapur	82.63	A	66.57	B			72.78	B	74.55	B
38	13-Inland Revenue Office Dharan	69.56	B	75.61	A			80.24	A	74.35	B
39	20-Inland Revenue Office Dhangadi	68.31	B	75.61	A			82.05	A	74.30	B
40	2705-Inland Revenue Office Koteshwor	77.99	A	65.23	B			73.12	B	72.31	B
41	2704-Inland Revenue Office Chabahil	79.41	A	59.19	C			78.9	A	72.21	B
42	33-Inland Revenue Office Butwal	73.06	B	67.63	B			73.6	B	71.29	B
43	2202-Inland Revenue Office	66.92	B	62.41	C			78.22	A	68.17	B

	Baglung										
44	2501-Inland Revenue Office Tangal	60.59	C	62.18	C			70.16	B	63.54	C
45	2602-Inland Revenue Office Jumla	16.42	D	49.39	D			62.29	C	39.43	D

तालिका: १३ करदाता सेवा कार्यालयहरूको समग्र कार्यसम्पादन स्तर

S.N.	OFFICE NAME	COLLECTION		TPS		TOTAL	
		SCORE	GRADE	SCORE	GRADE	SCORE	GRADE
1	2205-Taxpayer Service Office Kushma	103.81	A++	95.11	A++	98.59	A++
2	1101-Taxpayer Service Office Illam	103.53	A++	93.62	A+	97.58	A++
3	2401-Taxpayer Service Office Parasi	102.76	A++	93.17	A+	97.01	A++
4	1902-Taxpayer Service Office Khairhani	102.84	A++	92.8	A+	96.82	A++
5	2203-Taxpayer Service Office Beshisahar	102.16	A++	92.34	A+	96.27	A++
6	3002-Taxpayer Service Office Sandhikharka	99.72	A++	93.43	A+	95.95	A++
7	3301-Taxpayer Service Office Tansen	91.33	A+	93.77	A+	92.79	A+
8	1302-Taxpayer Service Office Dhankuta	102.47	A++	85.3	A+	92.17	A+
9	3001-Taxpayer Service Office Taulihawa Kapilbastu	105.16	A++	82.57	A	91.61	A+
10	2506-Taxpayer Service Office Galchhi	92.66	A+	90.88	A+	91.59	A+
11	5101-Taxpayer Service Office Salyan	86.98	A+	94.49	A+	91.49	A+
12	2204-Taxpayer Service Office Syangja	93.48	A+	86.19	A+	89.11	A+
13	5102-Taxpayer Service Office Chakchake Pyuthan	89.04	A+	88.92	A+	88.97	A+
14	1601-Taxpayer Service Office Gaur	83.67	A	89.47	A+	87.15	A+

आन्तरिक राजस्व विभाग, लाजिम्पाट, काठमाडौं

15	3302-Taxpayer Service Office Tamghas Gulmi	79.9	A	91.05	A+	86.59	A+
16	2206-Taxpayer Service Office Gorkha	83.29	A	88.76	A+	86.57	A+
17	2102-Taxpayer Service Office Dipayal Silgadhi	88.73	A+	85.01	A+	86.5	A+
18	2902-Taxpayer Service Office Charikot	102.18	A++	75.68	A	86.28	A+
19	1103-Taxpayer Service Office Phidim	87.28	A+	85.33	A+	86.11	A+
20	1404-Taxpayer Service Office Sindhuli	76.18	A	88.58	A+	83.62	A
21	1304-Taxpayer Service Office Bhojpur	83.01	A	76.72	A	79.24	A
22	1603-Taxpayer Service Office Kalaiya	78.47	A	77.64	A	77.97	A
23	1501-Taxpayer Service Office Gaighat	72.57	B	77.8	A	75.71	A
24	1202-Taxpayer Service Office Pathari	67.72	B	80.18	A	75.2	A
25	1401-Taxpayer Service Office Bardibash	77.29	A	73.21	B	74.84	B
26	1201-Taxpayer Service Office Biratchowk	74.46	B	71.52	B	72.7	B
27	2603-Taxpayer Service Office Gulariya	63.9	C	75.04	A	70.58	B
28	1303-Taxpayer Service Office Khandbari	78.37	A	62.24	C	68.69	B
29	1403-Taxpayer Service Office Malangawa	70.95	B	53.14	C	60.26	C
30	1402-Taxpayer Service Office Jaleswor	55.98	C	63	C	60.19	C
31	2903-Taxpayer Service Office Manthali	52.12	C	61.94	C	58.01	C
32	1505-Taxpayer Service Office Okhaldhunga	47.27	D	57.53	C	53.43	C
33	1602-Taxpayer Service Office Chandrapur	39.66	D	52.16	C	47.16	D
34	1503-Taxpayer Service Office Khotang	46.4	D	43.53	D	44.68	D

35	2103-Taxpayer Service Office Sanphebagar	43.73	D	44.73	D	44.33	D
36	1405-Taxpayer Service Office Lalbandi	41.09	D	43.98	D	42.82	D
37	2001-Taxpayer Service Office Lamki	39.86	D	42.05	D	41.17	D
38	1502-Taxpayer Service Office Rajbiraj	39.86	D	41.45	D	40.81	D
39	1504-Taxpayer Service Office Lukla	60.66	C	7.08	D	28.51	D

विभागको सूचना प्रणालीमा प्रविष्ट विवरण तथा तथ्यांकको आधारमा समग्र मूल्यांकनमा आ.व.२०७९/०८० मा ११ वटा कार्यालयले A+, २५ वटा कार्यालयहरूले A, ७ वटा कार्यालयहरूले B, १ वटा कार्यालयले C र बाँकी १ कार्यालयले D ग्रेड प्राप्त गरेका छन्। त्यसैगरी, करदातासेवा कार्यालयहरूमा ६ वटा कार्यालयले A++, १३ वटा कार्यालयहरूले A+, ५ वटा कार्यालयहरूले A, ४ वटा कार्यालयहरूले B, ४ वटा कार्यालयले C र बाँकी ७ कार्यालयले D ग्रेड प्राप्त गरेका छन्। शाखागत आधारमा करदाता सेवा शाखाको प्रगति उत्साहजनक छ भने संकलन तर्फको प्रगति मध्यम र कर परिक्षण शाखाको प्रगति न्यून रहेको छ। कर संकलन तर्फको प्रगति शुरु लक्ष्यको आधारमा गणना गरिएको छ।

२.६.२.५ कर परीक्षण व्यवस्थापन शाखा

यस विभाग अन्तर्गत ठूला करदाता कार्यालय, मध्यमस्तरीय करदाता कार्यालय तथा आन्तरिक राजस्व कार्यालयहरूको लागि आ.व.२०७९/०८० मा कर परीक्षण लागि लक्ष्य निर्धारण गरिएको विवरण तालिकामा समावेश छ। उक्त लक्ष्यको आधारमा कार्यालयहरूबाट यस आ.व.मा सम्पादन भएका समग्र कार्य प्रगति, कामको सिलसिलामा आइपरेको अवरोध तथा समस्या/चुनौतीहरू र आगामी वर्षमा सुधारको लागि गर्नुपर्ने अपेक्षित पहलको रूपरेखा समेत देहायअनुसार प्रस्तुत गरिएको छ।

आ.व.२०७९/०८० मा पूर्ण कर परीक्षणको लागि विभागबाट स्वीकृत परिसूचकहरूको आधारमा विभाग अन्तरगतका कार्यालयहरूलाई पूर्ण कर परीक्षण (Full Audit) तर्फ नयाँ छनौट तर्फ ४२०० र बाँकी बक्यौता रहेको पुरानो छनौट तर्फ २३३९ समेत जम्मा ६५३९ विवरण कर परीक्षणको वार्षिक लक्ष्य तोकिएको थियो। सो लक्ष्य मध्ये ५२७६ करदाताको विवरण परीक्षण गरी निर्धारित लक्ष्यको तुलनामा ८०.६८ प्रतिशत प्रगति हासिल भएको छ।

उक्त संख्यात्मक लक्ष्य बाहेक रु.१५ अर्ब ५० करोड नोक्सानी घटाउने लक्ष्य रहेकोमा रु.२६ अर्ब ६० करोड नोक्सानी घटाई निर्धारित लक्ष्यको तुलनामा १७१.६१ प्रतिशत उत्साहजनक प्रगति हासिल भएको छ।

आय कर निर्धारण तर्फ रु.१० अर्ब ५० करोड आयकर निर्धारण गर्ने लक्ष्य रहेकोमा रु.१५ अर्ब ३२ करोड १८ लाख आयकर निर्धारण भई लक्ष्यको तुलनामा १४५.९२ प्रतिशत प्रगति हासिल भएको छ। त्यस्तै रु.२ अर्ब ७५ करोड मू.अ.कर निर्धारण गर्ने लक्ष्य रहेकोमा रु.४ अर्ब २१ करोड २७ लाख मू.अ.कर निर्धारण

भई निर्धारित लक्ष्यको १५३.१९ प्रतिशत प्रगति हासिल भएको छ। अन्तःशुल्क तर्फ रु.१२ करोड ५० लाख अन्तःशुल्क निर्धारण गर्ने लक्ष्य रहेकोमा रु.३३ करोड ६२ लाख अन्तःशुल्क निर्धारण भई निर्धारित लक्ष्यको तुलनामा २६९ प्रतिशत प्रगति हासिल भएको छ। प्रति करदाता औषत नोक्सानी रु.१ करोड ५६ लाख घटेको, प्रति करदाता औषत रु.२७ लाख ६ हजार आयकर निर्धारण भएको, प्रति करदाता औषतमा रु.५ लाख ६९ हजार मू.अ.कर निर्धारण भएको र प्रति करदाता रु.२२ हजार अन्तःशुल्क निर्धारण भएको देखिन्छ। समग्रमा कर निर्धारणको Per Case Yield रु.३२ लाख ९८ हजार रहेको छ।

चालु वर्षको कर परीक्षण तर्फ ७०० करदाताको कर परीक्षण गर्ने लक्ष्य निर्धारण रहेकोमा ६८२ करदाताको कर परीक्षण सम्पन्न भई निर्धारित लक्ष्यको तुलनामा ९७.४३ प्रतिशत प्रगति हासिल भएको छ। गत आ.व.को संख्यात्मक प्रगती ६०९ को तुलनामा यस वर्ष ६८२ करदाताको चालु वर्षको कर परीक्षण भई गत आ.व.को तुलनामा १११ प्रतिशत प्रगती भएको छ। त्यसै गरी रु.५१ करोड मू.अ.कर निर्धारण गर्ने लक्ष्य रहेकोमा रु.५९ करोड २८ लाख मू.अ. कर निर्धारण भई लक्ष्यको तुलनामा ११६.२४ प्रतिशत प्रगति हासिल हुँदा प्रति करदाता रु.८ लाख ६९ हजार मू.अ.कर निर्धारण भएको छ। अग्रिम कर कट्टी परीक्षण तर्फ २५५० करदाताको कर परीक्षण गर्ने लक्ष्य रहेकोमा २५१८ करदाताको कर परीक्षण गरी लक्ष्यको तुलनामा ९८.७४ प्रतिशत प्रगति हासिल भएको छ साथै रु.१०४ करोड ६० लाख माग भई लक्ष्यको तुलनामा २३२.४५ प्रतिशत प्रगति हासिल भएको देखिन्छ। प्रति करदाता औषत रु ४ लाख १० हजार माग श्रृजना भएको देखिन्छ। त्यस्तै गत आ.व.मा रहेको अग्रिम कर कट्टी परीक्षण तर्फको संख्यात्मक प्रगती २४४७ बाट बढेर यस वर्ष २५१८ पुगेको छ जुन गत आ.व.को तुलनामा १०३ प्रतिशत बृद्धि रहेको छ। बजार अनुगमनमा १८००० हजार करदाताको कारोवार स्थल अनुगमन गर्ने लक्ष्य रहेकोमा १८ हजार ९ सय ९५ करदाताको बजार अनुगमन हुन गई निर्धारित लक्ष्यको तुलनामा १०५.५२ प्रतिशत प्रगति हासिल भएको छ भने बजार अनुगमनबाट रु.१ करोड ५ लाख जरिवाना निर्धारण गर्ने लक्ष्य रहेकोमा रु.२ करोड ६८ लाख जरिवाना निर्धारण भई निर्धारित लक्ष्यको तुलनामा २५४.१३ प्रतिशत प्रगति हासिल भएको छ। यस आ.व.मा दर्ता खारेजी तर्फ VAT De-registration of old CB को कर परीक्षणको लक्ष्य ७९ हजार ३ सय ५९ रहेकोमा २९ हजार ६७ करदाताको DX भई लक्ष्यको तुलनामा ३६.६२ प्रतिशत प्रगति हासिल भएको भएता पनि गत आ.व.को प्रगती १२८४० रहेकोमा चालु वर्षमा २९०६७ करदाताको DX भई गत आ.व.को प्रगतिको तुलनामा २२६ प्रतिशत प्रगति भएको देखिन्छ। ठूला करदाता कार्यालय र मध्यमस्तरीय करदाता कार्यालयहरूको लागि समूह परीक्षणको लक्ष्य ५ वटा ग्रुप करदाताको कर परीक्षण गर्न तोकिएकोमा २ वटा ग्रुपको कार्य सम्पन्न भई लक्ष्यको ४० प्रतिशत प्रगति हासिल भएको छ भने मू.अ.कर निर्धारण तर्फ रु.२ करोड लक्ष्य तोकिएकोमा रु.२ लाख ९७ हजार प्रगति र आयकर तर्फ रु.४ करोड लक्ष्य तोकिएकोमा रु.८२ लाख ३६ हजार कर निर्धारण भई लक्ष्यको तुलनामा क्रमशः मू.अ.करमा १.४९ प्रतिशत तथा आयकरमा २०.५९ प्रतिशत प्रगति हासिल भएको देखिन्छ। समग्रमा आ.व.२०७९।०८० मा कर परीक्षण व्यवस्थापन शाखाको केही सूचकहरूको बाहेक अन्य सूचकको प्रगतिलाई उत्साहजनक नै मान्नु पर्ने हुन्छ।

कर परीक्षण तर्फको आ.व.२०७९।०८० का लागि कायम गरिएको कूल विभागीय लक्ष्यहरू र सो बमोजिम हासिल भएको प्रगति विवरण देहाय बमोजिम तालिकामा प्रस्तुत गरिएको छ।

Internal Monitoring System (EIMS)				
Target Performance Summary Report upto Asadh - 7980				
Audit Section				
Indicator Code	Indicators	Target	Performance	Percentage(P)
	Full Audit(No.)			
374	Total (Vat, ITx & Excise) New Selection	4200	3150	75
66	Total (Vat, ITx & Excise) Old Selection	2339	2142	91.58
	Target for Assessment			
36	Full Audit AA in ITx (in '000)	10500000	15335575	146.05
37	Full Audit MA in VAT (in '000)	2750000	4231749	153.88
38	Full Audit Excise Assessment (in '000)	125000	326283	261.03
107	Full Audit Loss Recovery(in '000)	15500000	26744586	172.55
	Current Year Audit			
149	Current Year Audit of VAT (No)	700	682	97.43
150	CYA MA in VAT (in '000)	510000	592844	116.24
151	TDS Audit (No)	2550	2519	98.78
152	TDS Demand (Rs in 000)	450000	1046073	232.46
	De-registration			
65	De-registration of current CB as per taxpayer request	0	2897	100
231	IT and VAT De registration of old CB appliation (No)	79359	26213	33.03
	Market Monitoring			
171	Market Monitoring (No)	12250	13247	108.14
242	Fine and Penalty from market monitoring (000)	10558	28591.29	270.8
	Group Audit			
207	Group Audit (No)	5	2	40
198	AA from Group Audit (Rs. 000)	40000	8236	20.59
241	MA From Group Audit (Rs. 000)	20000	297	1.49

उल्लेखित तथ्याङ्कहरूको आधारमा कर परीक्षण व्यवस्थापन शाखाको आ.व.२०७९/०८० को लागि निर्धारण गरिएका कूल विभागीय लक्ष्यहरू र सो बमोजिम हासिल भएको प्रगति विवरण समेतको आधारमा विश्लेषण गर्दा आर्थिक गतिविधीमा उत्तरचढाव आएको यो अवस्थामा हासिल गरेको उपर्युक्त प्रगतिलाई सन्तोषजनक नै मान्न पर्ने देखिन्छ।

आगामी दिनमा गर्नुपर्ने पहलहरू:

१. कार्यालयलाई आवश्यक पर्ने जनशक्ति समयमा नै पदपूर्ति गर्ने व्यवस्था मिलाउने।
२. कर परीक्षणको गुणस्तर बृद्धिका लागि नियमित रूपमा सबै कर अधिकृत तथा प्रमुख कर अधिकृतलाई आवश्यकताको आधारमा स्वदेशी तथा विदेशी तालिमको व्यवस्था गर्ने।
३. चालु वर्षको कर परीक्षणलाई प्रभावकारी बनाउन करदाता छनौट प्रकृतिलाई अझ वैज्ञानिक बनाउदै लैजाने र छनौट भएका करदाताको अनिवार्य रूपमाचालु आ.व. मै कर परीक्षण सम्पन्न गर्ने।
४. नियोजित रूपमा हुने कर छली सम्बन्धमा कारवाही गर्ने कर प्रशासन पूर्ण रूपमा प्रणाली मैत्री बन्ने वातावरण तयार गर्ने।
५. कर परीक्षण कार्यलाई गुणस्तरीय, वस्तुनिष्ठ र पेशागत निष्ठामा आधारित बनाउनको लागि दण्ड र पुरस्कारको व्यवस्था गर्ने।
६. कार्यालयबाट कर परीक्षणको समयमा उठेका नीतिगत तथा कर परीक्षण सम्बन्धी Issues सम्बन्धमा द्विविधा भइ सोधनी भई आएका विषयमा एकरूपता हुने गरी नीतिगत तथा कानूनगत रूपमा सुधार गर्ने। सम्बन्धित सरोकारवालासँग समन्वय र सहकार्य गरी प्रणाली एकीकरणको माध्यमबाट डाटा सेयरिङ गर्ने व्यवस्था मिलाई कर परीक्षण कार्यमा उपयोग गर्ने।

कर परीक्षण व्यवस्थापन शाखाबाट गरिने मुख्य कार्यहरू:

१. जोखिम सूचकांकहरू परिमार्जन गरी स्वीकृत गराउने: कर परीक्षणको लागी करदाता Full Audit तर्फ पुरानो र नयाँ छनौट भएको करदातालाई विभाजन गरी अंक भार विभाजन।
२. कर परीक्षणको लागी करदाता छनौट गर्ने: Full Audit, TDS Audit, CYA को समयमा छनौट गरी कार्यालयबाट पनि समयमा छनौट कार्य गरि सम्बन्धीत सूचकहरूको लक्ष्य निर्धारण।
३. कर परीक्षणको अनुगमन गर्ने: छनौट भएका करदाताको कार्यालयगत अनुगमन गरी परीक्षणबाट देखिएका विविध विषयमा सुझाव दिइएको।
४. कागजातको ढाँचा तोक्ने: अनुसूची ५ को परिमार्जन गरी थप व्यवस्थित बनाईएको।
५. मूल्य अभिवृद्धि कर ऐन २०५२ को दफा २० उपदफा (४क) बमोजिम कर परीक्षणको क्रममा म्याद गएका फायलको अनुमती दिने।

कर परीक्षण व्यवस्थापन शाखाले आ.व.२०७९/०८० मा सम्पादन गरिएका मुख्य कार्य र शाखासँग सम्बन्धीत कार्यहरूको लक्ष्यको आधारमा कार्यालयहरूबाट यस आ.व.मा सम्पादन भएका समग्र कार्य प्रगती देहाय अनुसार प्रस्तुत गरिएको छ:

१. Risk Engine को परिमार्जन गरिएको।
२. पुराना फायलहरूको Inventory घटाउने उद्देश्यले पूर्ण कर परीक्षणको कार्यसम्पादनमा पुराना र नयाँ छनौटलाई आधार मानी फायलहरूको कर परीक्षण गर्ने व्यवस्था गरिएको र यसको कारणले पुराना फायलहरूको परीक्षण हुने क्रम बढेको।

२. आयकर तर्फ ATR को निर्माण गरिएको।
३. संशोधित कर निर्धारण तर्फ आयकर ऐन २०५८ को दफा १२० को सूचना ATR र AMS आवद्ध गरिएको।
४. कर परीक्षणलाई गुणस्तरीय बनाउन अनुसूचीहरूको परिमार्जन गरिएको।
५. अग्रिम कर कट्टीको अन्तिम सूचनाबाट सृजना भएको माग रकम अग्रिम कर कट्टीको भए AMS र आयकर भए ATR मा जाने व्यवस्था मिलाईएको।
६. द्रुत कर परीक्षणबाट आ.व.२०७६/०७७ सम्मको आयकर तर्फको माग रकम AMS मा स्वचालित रूपमा जाने र आ.व.२०७७/०७८ देखिको आयकर तर्फको रकम स्वचालित रूपमा ATR मा जाने व्यवस्था मिलाईएको।
७. आय विवरणमा संलग्न अनुसूचीहरूमा परिमार्जन गरिएको।

२.६.२.६ बक्यौता तथा बेरजू शाखा

बक्यौता तर्फ

नेपालमा व्यवसाय, रोजगारी र लगानीवाट करयोग्य आय आर्जन गर्ने व्यक्तिले आयकर ऐन, २०५८ को दफा ९६, मूल्य अभिवृद्धि कर ऐन, २०५२, तथा अन्तःशुल्क ऐन, २०५८ को अनुसार स्वयंमं घोषणा गरी आय विवरण पेश गर्नु पर्ने व्यवस्था रहेको छ। आय विवरण बमोजिमको रकम तोकिएको समय भित्र दाखिला नगरेमा तथा कर परीक्षण तथा अनुसन्धानवाट कर निर्धारण भएमा तथा अन्य कुनै कारणवाट आन्तरिक राजस्व कार्यालयवाट आयकर, मूल्य अभिवृद्धि कर, अन्तःशुल्क तथा साविकमा कर प्रशासनले कार्यान्वयन गर्ने करहरू प्रचलित कानून बमोजिम निर्धारण भई तोकिएको समय भित्र दाखिला नभएका रकम बक्यौता कायम रहन्छ। त्यसरी कायम भएको बक्यौता रकमहरूको अभिलेख राख्ने, बक्यौता संकलनको मासिक तथा वार्षिक कार्यालयगत लक्ष्य निर्धारण गर्ने, बक्यौता संकलन रणनीति तयार गर्ने, बक्यौता संकलन प्रगति अनुगमन गर्ने, कार्यालयहरूवाट बक्यौता सम्बन्धी विषयहरूमा सोधिएका विषयहरूमा प्रष्ट पार्ने लगायतका कार्यहरू यस शाखाको कार्यक्षेत्र अन्तगत पर्दछन्। नेपालमा कर प्रशासनको शुरुवात देखि आ.व.२०७९/८० को अन्त सम्ममा आईपुग्दा लागेको ब्याज, थप दस्तुर, विलम्ब शुल्क समेत उठ्न बाँकी कूल बक्यौता रकम रु १ खर्व १३ अर्व ७ करोड ५८ लाख रहेको छ भने कर कार्यालयहरूवाट भएको कर निर्धारण उपर करदाताले चित्त नबुझाई आन्तरिक राजस्व विभागमा प्रशासकीय पुनरावलोकनमा रहेको तथा अन्य न्यायीक निकायमा अपिलमा रहेको विवादित रकम रु १ खर्व ४५ अर्व ७७ करोड ८९ लाख रहेको छ।

आ.व २०७९/८० मा ४२०० करदाताको संकलन भ्रमण गर्ने लक्ष्य रहेकोमा ४६०० भई लक्ष्यको तुलनामा १०९.५२ प्रतिशत प्रगति भएको छ। बक्यौता संकलन तर्फ आ.व. २०७९/८० मा आयकर तर्फ रु.८ अर्व ३ करोड १९ लाख लक्ष्य रहेकोमा रु.७ अर्व ९६ करोड ८१ लाख असुल भै लक्ष्यको तुलनामा ९९.१७ प्रतिशत प्रगति भएको छ भने मू.अ.कर तर्फ रु.३ अर्व ५९ करोड १० लाख लक्ष्य रहेकोमा रु.७ अर्व ९४ करोड ८७ लाख असुल भै लक्ष्यको तुलनामा २२१ प्रतिशत प्रगति भएको छ। बक्यौता समायोजनतर्फ आयकर तर्फ रु.१८ अर्व ६८ करोड ७४ लाख लक्ष्य रहेकोमा रु.१६ अर्व ६३ करोड १० लाख असुल भै लक्ष्यको तुलनामा ८९ प्रतिशत प्रगति भएको छ भने मू.अ.कर तर्फ रु.७ अर्व ७२ करोड

२९ लाख लक्ष्य रहेकोमा रु.१६ अर्ब ६९ करोड ७० लाख असुल भै लक्ष्यको तुलनामा २१६.२ प्रतिशत प्रगति भएको छ। कानूनी कारवाही गरी असुल गर्ने कूल लक्ष्य रु ६ अर्ब ६० करोड २५ लाख रहेकोमा रु २ अर्ब ९६ करोड ४० लाख प्रगति भै लक्ष्यको तुलनामा ४४.८५ प्रगति भएको छ।

तालिका: १४ आ.व. २०७९/८० सम्मको बक्यौताको विवरण

(रु.हजारमा)

शिर्षक	बक्यौता रकम		अपिलमा रहेको रकम		जम्मा रकम	
	संख्या	रकम	संख्या	रकम	संख्या	रकम
आयकर	१३६८२२	५९४०८४८६	२८०८	१२७६९४५४९	१३९६३०	१८७१०३०३६
मू.अ.कर	१२९४८५	५११२६००७	२३१८	१४६४१११०	१३१८०३	६५७६७११८
अन्तःशुल्क	१५०५	१६१५६५७	१६४	३१३७५६८	१६६९	४७५३२२५
अन्य	२५७१	९२५७१०	१५३	३०५७३२	२७२४	१२३१४४१
जम्मा	२७०३८३	११३०७५८६२	५४४३	१४५७७८९५९	२७५८२६	२५८८५४८२२

२०८०/०३/३२ सम्मको व्याज समेत गणना गरिएको

बेरुजु तर्फ

विभाग तथा अन्तर्गत कार्यालयहरूको बेरुजु अभिलेख राख्ने, बेरुजु फछ्यौटको मासिक तथा वार्षिक लक्ष्य निर्धारण गर्ने, बेरुजु फछ्यौटको रणनीति तयार गर्ने, बेरुजु फछ्यौटको प्रगति अनुगमन गर्ने, बेरुजु फछ्यौटको मासिक प्रगति तयार गर्ने, म.ले.प. प्रतिवेदनहरूको जवाफ तयार गर्ने, ठूला करदाता कार्यालय, मध्यमस्तरिय करदाता कार्यालय, आन्तरिक राजस्व कार्यालयहरू तथा करदाता सेवा कार्यालयहरूलाई बेरुजु फछ्यौट सम्बन्धी विषयमा आवश्यक समन्वय तथा निर्देशन दिने, अर्थ मन्त्रालय तथा महालेखा परीक्षकको कार्यालयमा बेरुजु फस्यौट विषयमा आवश्यक समन्वय गर्ने लगायतका कार्यहरू यस शाखाबाट सम्पादन हुने गर्दछ। आर्थिक वर्ष २०७९/८० आषाढ मसान्त सम्ममा आन्तरिक राजस्व विभाग र अन्तर्गतका कार्यालयहरूको रु.२ अर्ब २१ करोड ७ लाख ६१ हजार बेरुजु फछ्यौट भएको छ। आ.व २०७९/८० को शुरुवातमा कुल बेरुजु रकम रु.४९ अर्ब ६५ करोड ५० लाख ४१ हजार बेरुजु भएकोमा कुल फछ्यौट लक्ष्यको ४.४५ प्रतिशत प्रगति भएको छ। आर्थिक वर्ष २०७९/८० को अन्त्य सम्ममा आन्तरिक राजस्व विभाग र अन्तर्गतका कार्यालयहरूको बेरुजु ७६ अर्ब १ करोड ४२ लाख रहेको छ।

२.६.३ सूचना प्रविधि व्यवस्थापन महाशाखा

व्यवस्थापन सूचना प्रणाली शाखा, सूचना सञ्चार प्रविधि शाखा, सूचना प्रविधि परिपालना तथा सुरक्षा शाखाबाट सूचना प्रविधिमा आ.व.२०७९/८० मा सम्पन्न भएका कार्यहरू

क्र.सं.	सम्पन्न कार्यहरू
१	अनुसूची-१३ मा अग्रिम कर कट्टी रकम दाखिला गर्न बाँकी (TDS Payable) र TDS Payable मध्ये आय विवरण पेश गरेको मितिसम्म दाखिला गर्न बाँकी रकमको विवरण प्रविष्टि गर्ने गरी प्रणालीमा अद्यावधिक गरिएको।

२	अनुसूची-१३ मा वार्षिक एक करोडभन्दा बढीको तलब ज्याला भुक्तानी गर्ने करदाताले कट्टी गरी भुक्तानी गरेको कर रकम र तलब ज्यालासमेत सबै अन्य भुक्तानीमा कर कट्टी गरेको रकमको दाखिला विवरण प्रविष्टि गर्ने गरी प्रणालीमा परिमार्जन गरिएको।
३	डे-०२ को आय विवरणमा गत वर्ष बढि दाखिला भएको कर सार्न मिल्ने (क्रेडिट मिलान TC) व्यवस्था गरिएको र आयकर ऐन, २०५८ को दफा ११७ को शुल्क, दफा ११८ र ११९ को ब्याज स्वचालित रूपमानै गणना हुने गरी प्रणालीगत सुधार गरिएको।
४	आर्थिक ऐन, २०७९ ले व्यवस्था गरे अनुसार प्राकृतिक व्यक्तिको गैर व्यावसायिक करयोग्य सम्पत्ति (जग्गा तथा घरजग्गा) को निःसर्गबाट भएको लाभमा तिर्नुपर्ने गरेको दरमा संशोधन गरे बमोजिम आय विवरणको अनुसूची - ८ को फाराम परिमार्जन गरी स्वचालित रूपमा कर गणना हुने गरी प्रणालीमा अद्यावधिक गरिएको।
५.	आर्थिक ऐन, २०७९ ले व्यवस्था गरे अनुसार व्यवसाय सञ्चालनमा संलग्न नरहेको वासिन्दा प्राकृतिक व्यक्तिको आयमा १ प्रतिशतले कर लाग्ने गरी अनुसूची १ मा करको दर तोकिएकोले सो बमोजिम आय घोषणा गर्न आय विवरणको नयाँ फाराम अनुसूची-८(क) तयार गरी प्रणालीमा परिमार्जन गरिएको।
६	आ.व.२०७८/७९ देखि डे-०२ र डे-०३ को आय विवरण भर्ने क्रममा सबिमिशन नम्बर लिने फाराममा कारोबार रकम, नाफा रकम र कारोबारको किसिम छनौट गरेपछि उक्त एकलौटी फर्मले डे-०१, डे-०२ र डे-०३ मध्ये कुन आय विवरण भर्ने मिल्ने भन्ने सम्बन्धमा करदातालाई प्रणालीबाट स्वचालित रूपमा जानकारी गराउने व्यवस्था गरिएको।
७	आर्थिक ऐन, २०८० ले गरेको छुट तथा सुविधाहरु र करका दरहरुमा गरेको संशोधन बमोजिम एकीकृत कर प्रणाली (ITS) प्रणालीमा अद्यावधिक गरिएको।
८	विद्युतीय माध्यमबाट कर चुक्ता प्रमाणपत्र प्रिन्ट गर्दा आवश्यक तथ्यांक आय विवरणबाट स्वचालित रूपमा आउने व्यवस्था गरिएको।
९	विगतमा डे-०१ आय विवरण पेश गर्ने करदाताहरुले आम्दानी रसिदहरुबाट कर दाखिला गरेकाले नन फाइलर देखिएको र नगदी रसिदबाट दाखिला भएको कर रकम प्रविष्टि गर्न सक्ने व्यवस्था नभएकाले नगदी रसिदका आधारमा प्रविष्टि गर्न मिल्ने गरी प्रणालीगत सुधार गरिएको।
१०	मूल्य अभिवृद्धि करमा स्वतः दर्ता खारेजी (Force Deregistration) भएका करदाताहरुको मूल्य अभिवृद्धि कर बक्यौताको विवरण (VAT) को Outstanding Report मा FD (Force Deregistration) को बक्यौता भनी छुट्टै चिन्ने गरी प्रणालीमा अद्यावधिक गरिएको।
११	Transaction Details of Income Tax Non-filers र Transaction Summary of Income Tax Non-filers को प्रतिवेदन हेर्न सकिने गरी Income Tax Non-filer Transactions Report विकास गरिएको।
१२	व्यावसायिक छुट तथा सुविधाहरु लिएका करदाताहरुको विवरण Tax Exemption Report Summary र Tax Exemption Report Details को प्रतिवेदन हेर्न सकिने गरी Tax Exemption Report विकास

	गरिएको।
१३	नियन्त्रणमा परिवर्तन भएका करदाताहरूले पेश गरेको आय विवरणको अभिलेख Change In Control (CIC) Return Details र Change In Control (CIC) Return Summary प्रतिवेदन हेर्न सकिने गरी Change In Control Return Report विकास गरिएको।
१४	अग्रिम कर कट्टी गर्ने व्यक्ति/भुक्तानीकर्ताले अग्रिम कर कट्टी हुने बासिन्दा प्राकृतिक व्यक्तिको वार्षिक ४० लाख रुपैया भन्दा बढिको भुक्तानीमा अग्रिम कर कट्टी गरी भुक्तानी गरेको e-TDS विवरण P-PAN Income from E-TDS above 40 Lakhs Details Report र P-PAN Income from e-TDS above 40 Lakhs Summary Report हेर्न सकिने गरी P-PAN Transaction Report विकास गरिएको।
१५	कर प्रणालीको प्रक्रिया पुनःसंरचना (Business Process Reengineering-BPR) सम्बन्धमा अध्ययन गराउन GIZ RAS Project मार्फत विज्ञ नियुक्ति भई अध्ययन कार्य सुरु भएको।
१६	३० करोडमा माथि आय विवरण बुझाउने करदातालाई केन्द्रीय विजक अनुगमन प्रणाली (CBMS) मा आबद्ध गर्ने कार्य गरिएको। करदाताले विभागले CBMS बाट उपलब्ध गराएको प्रणालीबाट विजक जारी गर्न सक्ने प्रणाली विकास गरी परीक्षणको क्रममा रहेको।
१७	विभागको सूचना प्रविधि प्रणालीको नियमित अनुगमन गरी प्राप्त मासिक प्रतिवेदनमा उल्लिखित सुझावहरू कार्यान्वयन गरिएको।
१८	आर्थिक ऐन, २०७९ बमोजिम नयाँ करको रूपमा गैर बासिन्दा व्यक्तिले नेपालमा प्रदान गर्ने विद्युतीय सेवामा लाग्ने डिजिटल सर्भिस ट्याक्स र मूल्य अभिवृद्धि कर लाग्ने व्यवस्था गरे अनुसार सो करको प्रयोजनको लागि दर्ता फाराम र मूल्य अभिवृद्धि कर विवरण तयार गरी प्रणालीमा अद्यावधिक गरिएको।
१९	व्यवस्थापन गोष्ठी २०७९ ले तयार गरेका विभिन्न सुधारका कार्यहरू प्रणालीमा अद्यावधिक/सुधार गरिएको।
२०	नयाँ पदस्थापन भएका कर्मचारी तथा कार्यरत कर्मचारीहरूलाई विभागमा तथा कार्यालयमा भौतिक रूपमा उपस्थित भई एकीकृत कर प्रणाली एवं CBMS का व्यवस्था सम्बन्धी तालिम प्रदान गरिएको।

२.६.४ अन्तःशुल्क तथा अनुसन्धान महाशाखा

२.६.४.१ अन्तःशुल्क व्यवस्थापन तथा अन्तःशुल्क नीति विश्लेषण शाखा

आर्थिक वर्ष २०७९/०८० मा अन्तःशुल्क व्यवस्थापन तथा नीति विश्लेषण शाखाबाट सम्पादित मुख्य मुख्य कार्यहरू

- साविकको अन्तःशुल्क निर्देशिका, २०६८ (परिमार्जित संस्करण, २०७६) लाई समसामयिक परिमार्जन गरी अन्तःशुल्क निर्देशिका, २०६८ (परिमार्जित संस्करण, २०७९) जारी भई कार्यान्वयनमा आएको।

- २) अन्तःशुल्क नियमावली, २०५९ मा चौबिसौं संशोधन मार्फत सुर्ती खैनी गुट्खा पान मसला स्वीट सुपारी वा यस्तै प्रकारका वस्तुलाई संवत् २०८१ साल बैशाख १ गतेबाट लागु हुने गरी प्लाष्टिक बाहेकका जैविक रूपमा सडेर जाने (बायोडिग्रेडेबल) सामग्रीमा मात्रै प्याकिङ्ग गर्नु पर्ने गरी नीतिगत व्यवस्था गरिएको।
- ३) अन्तःशुल्क टिकट छपाईका लागि मद्रास सेक्युरिटी प्रिन्टर्स प्रा. लि. चेन्नई, भारतसँग १० अक्टोबर, २०२२ मा खरिद सम्झौता भई विभिन्न ४२ प्रकारका ९ अर्ब ७७ लाख थान अन्तःशुल्क टिकट छपाई कार्य अगाडि बढाइएको। अन्तःशुल्क टिकटहरूको डिजाइन, सुरक्षण विशेषता र नमुना टिकट स्वीकृत भई विभागले तोकेको प्राथमिकता बमोजिम आपुर्तिको शुरु भएको।
- ४) सर्वोच्च अदालतको मिति २०७६।११।१२ को निर्देशनात्मक आदेश बमोजिम स्वदेशी मुद्रण उद्योगहरूले अन्तःशुल्क टिकट छपाई गर्न पुरा गर्नु पर्ने मापदण्ड २०७९ तयार पारी स्वीकृतिका लागि अर्थ मन्त्रालयमा पठाइएकोमा अर्थ मन्त्रालयको मिति २०८०।०३।२७ को निर्णयानुसार स्वीकृत भएको।
- ५) अन्तःशुल्कजन्य कारोवार गर्ने भौतिक नियन्त्रण प्रणाली अन्तरगतका सबै उद्योग प्रतिष्ठानहरू र स्वयं निष्कासन प्रणाली अन्तरगतका चुरोट तथा गुट्खा उद्योगहरू र अन्य सुर्तीजन्य वस्तु उत्पादन गर्ने ५ करोडभन्दा बढि कारोवार भएका उद्योगहरूलाई विद्युतीय विजक जारी गर्नु पर्ने व्यवस्था लागु गरिएको।
- ६) Integrated Tax System मा अन्तःशुल्कको Audit Trial Report (ATR), Return Detail (RD) र मासिक विवरण प्राप्त गर्न सकिने गरी प्रणाली सुधार एवम् सुचना प्रविधि शाखासँगको समन्वयमा प्रणाली सुधारको कार्य सम्पन्न गरी हाल परीक्षणका रूपमा लागु गरिएको र पूर्ण कार्यान्वयनमा ल्याउने तयारीमा रहेको।
- ७) भौतिक नियन्त्रण अन्तरगतका अन्तःशुल्कजन्य उत्पादन वाइनलाई ३७५ मिलि साइज र ड्राफ्ट बियर १० लिटर केगमा उत्पादन अनुमति खुला गरिएको।
- ८) भौतिक नियन्त्रण प्रणाली अन्तरगत उत्पादन हुने वस्तुमा प्रयोग गरिने लेवलका सम्बन्धमा अन्तराष्ट्रिय असल अभ्यास र घरेलु आवश्यकता समेतका आधारमा लेवलिङ्ग सम्बन्धी सामान्य मापदण्ड तयार गरी विभागको मिति २०७९।०४।२५ को निर्णयानुसार कार्यान्वयनमा ल्याइएको।
- ९) अवैध मदिरा नियन्त्रणका लागि स्थानीय प्रहरी समेतको सहभागितामा २२६ पटक र संभावित नक्कली अन्तःशुल्क टिकट एवम् अवैध मदिरा नियन्त्रणका लागि १८२० पटक बजार अनुगमन सम्पन्न गरिएको।
- १०) यस अवधिमा १३१२३० अन्तःशुल्क इजाजत/नविकरण गरिएको साथै भौतिक नियन्त्रण प्रणाली अन्तरगतका प्रतिष्ठानहरूको २४३ पटक अनुगमन सम्पन्न गरिएको।
- ११) मदिराको शक्ति, चुरोटको लम्वाई तथा अन्य सुर्तीजन्य पदार्थको कुल तौल परीक्षणका लागि बजारबाट नमुना संकलन गरी परीक्षण प्रतिवेदनका आधारमा कैफियत देखिएका प्रतिष्ठानहरूलाई कानूनी कारवाही गरिएको।
- १२) आर्थिक वर्ष २०७९/०८० मा ६६ वटा उद्योग प्रतिष्ठानहरूलाई मदिराका १३६, बियरका ३२, वाइनका १८, चुरोटका ४, बिँडीको १ र अन्य सुर्तीजन्य वस्तुका ३३ गरी कुल २२४ वटा ब्राण्डका वस्तु उत्पादन गर्न व्यवसायिक उत्पादनको पूर्व स्वीकृति प्रदान गरिएको।

२.६.४.२ सूचना संकलन, जोखिम विश्लेषण तथा अनुसन्धान शाखा

सम्पादन भएका प्रमुख कार्यहरू:

- अख्तियार दुरुपयोग अनुसन्धान आयोग, अर्थ मन्त्रालय, हेलो सरकार, सम्पत्ति शुद्धीकरण अनुसन्धान विभाग, राजस्व अनुसन्धान विभाग र वित्तीय जानकारी इकाइ लगायत अन्य निकायहरूबाट प्राप्त तथा विभागमा प्राप्त उजुरी तथा सूचनाहरूको छानविनको लागि सम्बन्धित कार्यालयमा पठाउने, ताकेता गर्ने, अनुगमन गर्ने तथा सम्बन्धित निकायमा लेखी पठाउने काम नियमित रूपमा भएको।
- सम्पत्ति शुद्धीकरण तथा आतंकवादी क्रियाकलापमा वित्तीय लगानी निवारण सम्बन्धी कार्यमा नेपालको पारस्परिक मूल्याङ्कन कार्यको लेखाङ्कन कार्यको लागि FATF Recommendations को आधारमा आन्तरिक राजस्व विभागले गरेका कार्य प्रगति सम्बन्धी विषयमा Technical Compliance Report र Effectiveness Report लेखे कार्यमा सहभागी भई विभागलाई तोकिएको जिम्मेवारी पूरा गरिएको।
- बहुमूल्य धातु वा वस्तुको कारोबार गर्ने व्यवसायीलाई जारी गरिएको निर्देशन ,२०७७ र स्वीकृत अवकाश कोषलाई जारी गरिएको निर्देशनलाई अंग्रेजी भाषामा अनुवाद गरी विभागको Website मा राखिएको।
- AML/CFT तर्फ नियमनकारी निकायका हैसियतले सूचक संस्थाहरूको अनुगमन प्रकृत्यालाई व्यवस्थित, गुणस्तरीय र नतिजाउन्मुख बनाउनका लागि बहुमूल्य धातु वा वस्तुको कारोबार गर्ने व्यवसायी र स्वीकृत अवकाशकोषका लागि छुट्टा छुट्टै अनुगमन मार्गदर्शन स्वीकृत गरी लागु गरिएको।
- कर छुली राजस्व चुहावट नियन्त्रण तथा राजस्व संकलन अभिवृद्धिका लागि आवश्यक सूचना आदान/प्रदान र समन्वयका लागि सम्पत्ति शुद्धीकरण विभाग,भन्सार विभाग र राजस्व अनुसन्धान विभाग सँग पारस्परिक समझदारी (MOU) गरिएको।
- सम्पत्ति शुद्धीकरण (मनि लाउण्डरिङ्ग) निवारण ऐन,२०६४ तथा प्रचलित ऐन कानून बमोजिम सम्पत्ति शुद्धीकरण तथा आतंककारी क्रियाकलापमा वित्तीय लगानी एवं आम बिनासकारी हात हतियार निर्माण तथा विस्तारमा वित्तीय लगानी एवं सम्बद्ध कसूरको विश्लेषण एवं अनुसन्धान सम्बन्धमा एक आपसमा प्रभावकारी रूपमा सहयोग आदान प्रदान तथा सहजीकरण गर्नका लागि नियमनकारी निकाय तथा अनुसन्धानकारी निकायका हैसियतले वित्तीय जानकारी इकाइसँग पारस्परिक समझदारी कायम गरिएको।
- झुठ्ठा तथा नक्कली बीजक खरिद गरी शंकास्पद कारोबार गर्ने विभिन्न १९८६ वटा करदाताहरू छनौट गरी २०८० चैत्र सम्म छानविन तथा अनुसन्धान सम्पन्न गरी आवश्यक बारवाहीका लागि ४५ वटा कार्यालयहरूमा पठाएको। यसका लागि झुठ्ठा तथा नक्कली फर्म र बिल बीजक पहिचान गर्ने विधि र तरिका मार्गदर्शन स्वीकृत गरी कार्यान्वयनमा ल्याईएको।
- आर्थिक ऐन, २०७९ को दफा ३५(१) र (२) ले गरेको व्यवस्था कार्यान्वयन गर्नका लागि सहजीकरण गरिएको र उक्त सुविधा अन्तर्गत डे-०१ तर्फ ४७४१० विवरण प्राप्त भइ त्यसबाट

जम्मा रु.८१,००,४६,२७२। र डे-०२ तर्फ ३०१५ विवरण प्राप्त भइ त्यसबाट जम्मा रु. ७,३३,७३,१६७। रकम राजस्व प्राप्त गरेको।

आर्थिक वर्ष २०८०/०८१ को बजेट वक्तव्य को बुदाँ न. ४७५ मा उल्लेखित केन्द्रीय विजक अनुगमन प्रणाली, आशिकुडा, भिसिटिएस, सूचना प्रणाली भूमि व्यवस्थापन तथा अभिलेख र बैंक तथा वित्तीय संस्थाहरूको सूचना प्रणाली बीच अन्तर आवद्धता कायम गरी एकीकृत करदाता सूचना प्रणालीको विकास गर्ने करदाताको जोखिमको आधारमा Risk Profiling गर्न महानिर्देशक स्तरीय समन्वय समितिको मिति २०८०/०२/२५ मा बैठक बसी उक्त बैठकले यस विभागका उम-महानिर्देशकको संयोजकत्वमा सूचना प्रणाली अन्तर आवद्धता अध्ययन समितिको गठन गरी अन्तरआवद्धता सम्बन्धमा प्रतिवेदन तयार गर्ने कार्य भई रहेको।

२.६.५ नीति विश्लेषण तथा व्यवस्थापन महाशाखा

२.६.५.१ अन्तर्राष्ट्रिय कर शाखा

अन्तर्राष्ट्रिय कर शाखाको प्रमुख कार्य आयकर ऐन, २०५८ को दफा ७३ मा व्यवस्था भए बमोजिम नेपाल सरकारको तर्फबाट अन्य देशहरूसँग गरिने र गरिएका दोहोरो कर मुक्ति सम्झौतासँग सम्बन्धित कार्य सम्पादन गर्नु रहेको छ। द्विपक्षीय हित र आवश्यकताका आधारमा दोहोरो कर मुक्ति सम्झौता गर्नुपर्ने मुलुकहरूका कर प्रशासनहरूसँग आवश्यक पत्राचार, वार्ताको तयारी र वार्ता सम्बन्धी कार्यहरूको समन्वय गर्ने कार्य यो शाखाले गर्ने गर्दछ। वार्ताद्वारा दुई राष्ट्रहरू सहमतिमा पुगेपछि सम्झौतामा औपचारिक हस्ताक्षर गर्ने कार्यको समन्वय समेत यो शाखाले गर्दछ। द्विपक्षीय हित र आवश्यकताका आधारमा सम्पन्न भईसकेका दोहोरो कर मुक्ति सम्झौताका व्यवस्थाहरू संशोधन सम्बन्धी कार्य गर्ने र सम्झौतामा उल्लेख भएका विषयहरूको कार्यान्वयन गर्ने तथा सूचना आदान प्रदान गर्ने कार्यसमेत यस शाखाले गर्दछ। सम्झौताका प्रावधानहरूको विषयमा द्विविधा भई सरोकारवालाहरूबाट अनुरोध भएमा द्विविधा निराकरण गर्ने कार्य समेत यस शाखाको अर्को प्रमुख कार्यको रूपमा रहेको छ। विदेशी लगानीकर्ताहरूलाई नेपालको कर कानून तथा कर सम्बन्धी व्यवस्थाहरूको बारेमा जानकारी उपलब्ध गराउने र अन्तर्राष्ट्रिय करका विविध विषयहरूमा अध्ययन गर्ने गराउने कार्य समेत यस शाखाले सम्पादन गर्दै आइरहेको छ। नेपालले हाल सम्म देहाय बमोजिम एघार देशहरूसँग दोहोरो कर मुक्ति सम्झौता सम्पन्न गरिसकेको छ भने केही देशहरूसँग सम्झौताको लागि वार्ता प्रक्रिया अगाडि बढेको अवस्था छ।

दोहोरो कर मुक्ति सम्झौता भएका देशहरू

क्र.सं.	देश	सम्झौता मिति	कैफियत
१	गणतन्त्र भारत (Republic of India)	२७ नोभेम्बर २०११	सन १९८७ मा सम्पन्न पुरानो सम्झौतालाई प्रतिस्थापित गरेको।
२	नर्वे अधिराज्य (Kingdom of Norway)	१३ मे १९९६	

3	थाइल्याण्ड अधिराज्य (Kingdom of Thailand)	१९९८ फेब्रुअरी २	
४	प्रजातान्त्रिक समाजवादी गणतन्त्र श्रीलंका (Democratic Socialist Republic of Sri Lanka)	६ जुलाई १९९९	
५	गणतन्त्र मौरिसस (Republic of Mauritius)	३ अगष्ट १९९९	
६	गणतन्त्र अष्ट्रिया (Republic of Austria)	१५ डिसेम्बर २०००	
७	इस्लामिक गणतन्त्र पाकिस्तान (Islamic Republic of Pakistan)	२५ जनवरी २००१	
८	जनवादी गणतन्त्र चीन (People's Republic of China)	१४ मे २००१	
९	गणतन्त्र कोरिया (Republic of Korea)	५ अक्टोबर २००१	
१०	कतार (State of Qatar)	१५ अक्टोबर २००७	
११	गणतन्त्र बंगलादेश (Republic of Bangladesh)	५ मार्च २०१९	

२.६.५.२ कर प्रणाली सुधार शाखा

आ.व.२०७९/८० मा कर प्रणाली सुधार शाखाबाट सम्पन्न भएका कार्यहरू

क्र.सं.	सम्पन्न कार्यहरू
क.	आय विवरणसँग सम्बन्धित सुधार
१.	<p>आ.व.२०७८/७९ देखिको आय विवरणको अनुसूची-१३ मा सुधार:</p> <p>आय विवरण पेश भएको आय वर्षमा दाखिला भएको अग्रिम कर कट्टीको रकम, असार मसान्तसम्म अग्रिम कर कट्टी रकम दाखिला गर्न बाँकी (TDS Payable) र TDS Payable मध्ये आय विवरण पेश गरेको मितिसम्म दाखिला गर्न बाँकी रकमको विवरण प्रविष्टि गर्नुपर्ने व्यवस्था गरिएको।</p> <p>वार्षिक एक करोडभन्दा बढीको तलब ज्याला भुक्तानी गर्ने करदाताले तलब, ज्यालाको मासिक विवरण, सोको भुक्तानीमा कर कट्टी गरी भुक्तानी गरेको कर रकम र तलब ज्यालासमेत सबै अन्य भुक्तानीमा कर कट्टी गरेको रकमको दाखिला विवरण प्रविष्टि गर्नुपर्ने व्यवस्था गरिएको।</p> <p>आय विवरण र वित्तीय विवरण अनुसार दावि खर्च रकमको Detail विवरण प्रविष्टि गर्ने व्यवस्था गरिएको।</p>
२.	<p>आर्थिक ऐन, २०७८ ले आयकर ऐन, २०५८ मा संशोधन गरी डे०२ आय विवरण पेश गर्ने करदाताले तिर्नुपर्ने करको दरमा संशोधन गरे बमोजिम आय विवरणको फाराममा परिमार्जन गरी स्वचालित कर गणना प्रणाली अद्यावधिक गरिएको।</p>

३.	डे-०२ को आय विवरणमा गत वर्ष बढि दाखिला भएको कर सार्न मिल्ने (क्रेडिट मिलान) व्यवस्था गरिएको र आयकर ऐन, २०५८ को दफा ११७ को शुल्क, दफा ११८ र ११९ को ब्याज स्वचालित रूपमानै गणना हुने गरी प्रणालीगत सुधार गरिएको।
४.	आर्थिक ऐन, २०७९ ले आयकर ऐन, २०५८ मा संशोधन गरी प्राकृतिक व्यक्तिको गैर व्यावसायिक करयोग्य सम्पत्ति (जग्गा तथा घरजग्गा) को निःसर्गबाट भएको लाभमा तिर्नुपर्ने करको दरमा संशोधन गरे बमोजिम आय विवरणको अनुसूची-८ को फाराम परिमार्जन गरी स्वचालित रूपमा कर गणना हुने गरी प्रणालीमा अद्यावधिक गरिएको।
५.	आ.व.२०७८/७९ देखिको आय विवरण पेश गर्ने एकलौटी फर्मले Taxpayer Portal को Online E-Service मार्फत Income Tax बाट डे-०२ र डे-०३ को आय विवरण भर्ने क्रममा सबिमिशन नम्बर लिने फाराममा कारोबार रकम, नाफा रकम र कारोबारको किसिम छनौट गरेपछि उक्त एकलौटी फर्मले डे-०१, डे-०२ र डे-०३ मध्ये कुन आय विवरण भर्ने मिल्ने भन्ने सम्बन्धमा करदातालाई स्वचालित रूपमा जानकारी गराउने व्यवस्था गरिएको।
६.	डे०३ आय विवरणको अनुसूची-१० बाट दाबी भएको कर यकिन गर्न करदातालाई थप सजग बनाउन डे०३ आय विवरणको अनुसूची-१/२ अपडेट र आय विवरण सबिमिटको लागि Finalized गर्दा दाखिला रकम ठिक भए नभएको थाहा पाउने व्यवस्था गरिएको।
७.	आर्थिक ऐन, २०७९ ले आयकर ऐन, २०५८ मा संशोधन गरी व्यवसाय सञ्चालनमा संलग्न नरहेको वासिन्दा प्राकृतिक व्यक्तिको दफा ९५क. को उपदफा (६ख), (६ग), (६घ) बमोजिमको आयमा १ प्रतिशतले कर लाग्ने गरी अनुसूची १ मा करको दर तोकिएकोले सो बमोजिम आय घोषणा गर्न आय विवरणको नयाँ फाराम अनुसूची-८ क तयार गरी करदाता सेवा शाखामा कार्यान्वयनको लागि पठाइएको।
ख.	करको दर तथा छुट
१.	आ.व.२०७९/८० को लागि करको दर तथा छुटको व्यवस्था एकिकृत कर प्रणालीमा अद्यावधिक गरिएको।
२.	आर्थिक ऐन, २०८० ले आयकर ऐन, २०५८ मा संशोधन गरी छुट तथा सुविधाहरू र करका दरहरूमा गरेको संशोधन बमोजिम Integrated Tax System (ITS) प्रणालीमा अद्यावधिक गर्ने गरिएको छ।
ग.	कर चुक्ता प्रमाणपत्र
१.	विद्युतीय माध्यमबाट कर चुक्ता प्रमाणपत्र प्रिन्ट गर्दा आवश्यक तथ्यांक आय विवरणबाट स्वचालित रूपमा आउने व्यवस्था गरिएको।
२.	उक्त प्रमाणपत्रमा कर चुक्ता खोजी गर्ने प्रक्रिया समेत जानकारी गराउने व्यवस्था गरिएको।
घ.	भुक्तानी
१.	डे-०१ आय विवरण पेश गर्ने करदाताहरूले विगतमा म्यानुअल आय विवरण दर्ता गरी नगदी

	रसिदहरूबाट कर दाखिला गरेको तर उक्त करदाताहरू नन फाइलर देखिएकोले त्यस्ता करदाताहरूको आय विवरण कार्यालयले म्यानुल प्रविष्टि गर्ने क्रममा नगदी रसिदबाट दाखिला भएको कर रकम प्रविष्टि गर्न सक्ने व्यवस्था नभएकोले नगदी रसिदका आधारमा प्रविष्टि गर्न मिल्ने गरी प्रणालीगत सुधार गरिएको।
२.	ITS मा Income Tax System अन्तर्गत रहेको Transfer of Credit (TC) मा कैफियत महल थप गरी सो महलमा कार्यालयले गरेको निर्णयको संक्षिप्त व्यहोरा उल्लेख गरी विगत वर्षको कर क्रेडिट प्रविष्टि गर्ने व्यवस्था गरिएको।
ड.	बक्यौता
१.	मूल्य अभिवृद्धि करमा स्वतः दर्ता खारेजी (Force Deregistration) भएका करदाताहरूको मूल्य अभिवृद्धि कर बक्यौताको विवरण (VAT) को Outstanding Report मा FD (Force Deregistration) को बक्यौता भनी छुट्टै चिन्ने गरी प्रणालीमा अद्यावधिक गरिएको।
च.	कर परीक्षण
१.	ITS बाट संशोधित कर निर्धारणको सूचना जारी गर्ने सम्बन्धमा डे-०१ बाट डे-०२ तथा डे-०१ र डे-०२ बाट डे-०३ मा आयकर ऐन, २०५८ को दफा १०१(६) र १०२ बमोजिमको संशोधित कर निर्धारणको सूचनाको ढाँचा तयार गरी कर परीक्षण व्यवस्थापन शाखामा कार्यान्वयनको लागि पठाइएको।
छ.	सूचना प्रविधि
१.	कर प्रणालीको प्रक्रिया पुनःसंरचना (Business Process Reengineering-BPR) सम्बन्धमा अध्ययन गराउन TOR तयार गरी विज्ञ नियुक्ति प्रकृयाको लागि GIZ RAS Project मा पठाइएको। उक्त प्रोजेक्टबाट सो विषयमा अध्ययन गराउन विदेशी परामर्शदाता छनौट भई आवश्यक प्रकृया शुरु भएको।
२.	CBMS लाई नयाँ प्रणालीमा आबद्ध गर्ने कार्य गरिएको।
३.	नयाँ TDS Portal कार्यान्वयनमा सहजीकरण गर्न विज्ञबाट तयार भएको नयाँ पोर्टल र सरकारी भुक्तानीमा कर दाखिला सम्बन्धी म.ले.नि.का.बाट तयार भईरहेको नयाँ प्रणाली बीच आवद्धता गर्ने कार्य प्रक्रिया प्रारम्भ गरिएको।
ज.	प्रतिवेदन
१.	Income Tax Non-filer Transactions Report: आयकर तर्फ ननफाइलर करदाताले खरीद विक्रीको कारोबार गरेका अन्य करदाताहरूबाट पेश भएको कारोबारको विवरण, आयात/निर्यात गरेको विवरण, विभिन्न भुक्तानीमा भुक्तानीकर्ताले गरेको अग्रिम कर कट्टीको विवरण र मूल्य अभिवृद्धि कर विवरणको कारोबार समेतका आधारमा Transaction Details of Income Tax Non-filers र Transaction Summary of Income Tax Non-filers को प्रतिवेदन हेर्न सकिने व्यवस्था गरिएको।
२.	Tax Exemption Report: आयकर ऐन, २०५८(सं.सं.) को दफा ११ बमोजिम व्यावसायिक छुट तथा

	सुविधाहरू लिएका करदाताहरूको विवरण Tax Exemption Report Summary (Income Tax Act, 2058 - Sec 11) र Tax Exemption Report Details (Income Tax Act, 2058 - Sec 11) को प्रतिवेदन हेर्न सकिने व्यवस्था गरिएको।
३.	Change In Control Return Report: नियन्त्रणमा परिवर्तन भएका करदाताहरूले पेश गरेको आय विवरणको अभिलेख Change In Control (CIC) Return Details (Income Tax Act, 2058 -sec.57 र Change In Control (CIC) Return Summary (Income Tax Act, 2058-sec.57) प्रतिवेदन हेर्न सकिने व्यवस्था गरिएको।
४.	P-PAN Transaction: अग्रिम कर कट्टी गर्ने व्यक्ति/भुक्तानीकर्ताले अग्रिम कर कट्टी हुने बासिन्दा प्राकृतिक व्यक्तिको वार्षिक ४० लाख रुपैया भन्दा बढिको भुक्तानीमा अग्रिम कर कट्टी गरी भुक्तानी गरेको e-TDS विवरण P-PAN Income from E-TDS above 40 Lakhs Details Report र P-PAN Income from E-TDS above 40 Lakhs Summary Report हेर्न सकिने व्यवस्था गरिएको।
झ.	विद्युतीय सेवा कर र मूल्य अभिवृद्धि कर (DST/VAT)
	आर्थिक ऐन, २०७९ बमोजिम नयाँ करको रूपमा गैर बासिन्दा व्यक्तिले नेपालमा प्रदान गर्ने विद्युतीय सेवामा लाग्ने डिजिटल सर्भिस ट्याक्स र मूल्य अभिवृद्धि कर लाग्ने व्यवस्था गरे अनुसार सो करको प्रयोजनको लागि दर्ता फाराम र मूल्य अभिवृद्धि कर विवरण तयार गरी प्रणालीमा अद्यावधिक गरिएको।
ञ.	अन्य उपयोगी सामग्री
१.	आय विवरण (अनुसूची-५,६,७ र ८) तयारी गर्दा ध्यान दिनुपर्ने विषयहरू उल्लेख गरी सम्बन्धित सबै सरोकारवालालाई उपयोगि हुने सूचना विभागको वेबसाइटमा राखिएको।
२.	आय विवरणको अनुसूची-१० तयार गर्दा ध्यान दिनुपर्ने विषयहरू उल्लेख गरी सम्बन्धित सबै सरोकारवालालाई उपयोगि हुने सूचना विभागको वेबसाइटमा राखिएको।
३.	विद्युतीय सेवा कर (DST) सम्बन्धी सबै सूचना तथा जानकारी एउटै फोल्डरमा राखी सूचना प्रवाह गर्ने उद्देश्यले विभागको वेबसाइटको फ्रन्ट पेजमा खास क्षेत्र अन्तर्गत विद्युतीय सेवा कर भन्ने छुट्टै शिर्षक राखिएको।
४.	आय विवरण भर्ने संशोधित व्यवस्था सम्बन्धी जानकारीका लागि SOP र डे-०३ आय विवरणमा प्रणालीगत सुधारका पक्षलाई कर प्रणालीमा भएका सुधारहरू सम्बन्धमा थप जानकारीका लागि अध्ययन सामग्रीहरू तयार गरी विभागको वेबसाइटमा राखिएको।
५.	Integrated Tax System (ITS) मा रहेको Tax Calculator लाई आ.व. २०८०/८१ को सुविधा र करको दर बमोजिम अद्यावधिक गर्न व्यवस्थापन सूचना प्रणाली शाखामा पठाईएको।

२.६.५.३ नीति विश्लेषण शाखा

आ.व.२०७९/८० मा सम्पादित मुख्य कार्यको विवरण

क्र.सं.	कार्य सम्पादन प्रगति
१.	आयकर, मूल्य अभिवृद्धि कर, अन्तःशुल्क ऐन र मदिरा ऐन तथा नियमावलीहरुमा २०७९ सम्मको आर्थिक ऐन तथा नियमावलीबाट भएका संशोधनहरु समेत समावेश गरी अद्यावधिक कर कानूनहरुको संगालो कानून किताब व्यवस्था समितिबाट प्रकाशन गरिएको।
२.	आ.व. २०७८/७९ मा जारी गरिएका परिपत्रहरु एकिकृत गरी परिपत्र संग्रह २०७८/७९ प्रकाशन गरिएको।
३.	आर्थिक ऐन, २०८० मा गैर बासिन्दा व्यक्तिले नेपालका उपभोक्तालाई उपलब्ध गराएको विद्युतीय सेवाको कारोवारमा विद्युतीय सेवा कर (डिजिटल सर्भिस ट्याक्स) लगाई असुल गरिने व्यवस्था कार्यान्वयनका लागि कार्यविधि तयार गरी लागू गरिएको।
४.	नेपालमा उपभोग हुने पाँच तारे र सोभन्दा माथिका तारे होटल तथा लक्जरी रिसोर्टले प्रदान गर्ने सेवा, आयातित मदिरा र दश लाख रुपैयाँभन्दा बढी मूल्यका हिरा, मोती, पत्थर जडित सुन वा बहुमूल्य धातुका गरगहनाको खरिदमा दुई प्रतिशतका दरले विलासिता शुल्क लगाई असुल गरिने व्यवस्था कार्यान्वयनका लागि कार्यविधि तयार गरी लागू गरिएको।
५.	वैदेशिक भ्रमणको प्याकेज बिक्रेताले प्याकेज बिक्रीको बखत र फर्म वा कम्पनीले व्यवसाय प्रवर्द्धनका सिलसिलामा आफू सम्बद्ध प्राकृतिक व्यक्तिलाई वैदेशिक भ्रमणमा लैजादा लाग्ने खर्च लेखाङ्कनका बखत पाँच प्रतिशतका दरले वैदेशिक पर्यटन शुल्क लगाई असुल गरिने व्यवस्था कार्यान्वयनका लागि कार्यविधि तयार गरी लागू गरिएको।
६.	प्रचलित सङ्घीय कानून बमोजिम वैदेशिक रोजगार व्यवसाय सञ्चालन गर्न इजाजतप्राप्त व्यक्तिले वैदेशिक रोजगारमा जाने व्यक्तिबाट असुल गरेको रकमबाट एक प्रतिशतका दरले वैदेशिक रोजगार सेवा शुल्क लगाई असुल गरिने व्यवस्था कार्यान्वयनका लागि कार्यविधि तयार गरी लागू गरिएको।
७.	विद्युतीय सेवा कर (डिजिटल सर्भिस ट्याक्स) सम्बन्धी कार्यविधि, २०७९ र गैरबासिन्दा व्यक्तिले प्रदान गर्ने विद्युतीय सेवामा मूल्य अभिवृद्धि कर सम्बन्धी कार्यविधि, २०७९ को नेपाली तथा अंग्रेजी भाषाको कार्यविधिको पहिलो संशोधन तयार गरी सर्वसाधारणको जानकारीका लागि आन्तरिक राजस्व विभागको वेबसाइटमा प्रकाशन गरिएको।
८.	मूल्य अभिवृद्धि करका सम्बन्धमा भएका संशोधन तथा परिमार्जन समावेश गरी मूल्य अभिवृद्धि कर निर्देशिका, २०६९ को तेस्रो संशोधन तयार गरी प्रकाशन गरिएको।

२.६.५.४ कर परीक्षण पुनरावलोकन शाखा

यस विभाग अन्तर्गतका कार्यालयहरुबाट करदाताहरुको कारोवारको कर परीक्षण गर्दा प्रचलित आयकर, मूल्य अभिवृद्धि कर तथा अन्तःशुल्क ऐन, नियम, निर्देशिका एवं विभागीय परिपत्रमा भएका व्यवस्थाहरुको पालना

भए नभएको विषयहरूमा पुनरावलोकन गरी कर लेखापरीक्षण तथा अनुसन्धानको गुणस्तरीयता कायम गर्न, कर निर्धारणमा एकरूपता ल्याई कर चुहावट न्युनीकरण गर्न, करदाताको कर सहभागिता अभिवृद्धि गर्न र राजस्व असुली कार्यलाई थप प्रभावकारी बनाउन सम्बन्धित कार्यालयहरूलाई निर्देशन/आदेश दिने विभागीय नीति अनुरूप कर परीक्षण पुनरावलोकन गर्ने व्यवस्था रहेको छ।

कार्यालयहरूले पूर्ण कर परीक्षण, अनुसन्धानात्मक कर परीक्षण सम्पन्न गरेका करदाताका फाइलहरू छनौट गरी कार्यालयबाट माग गरी कार्यालयहरूबाट करदाताहरूको कारोवारको कर परीक्षण गरी कर अधिकृतले कर निर्धारण गर्दा विगत तथा चालू आर्थिक वर्षको आय विवरणसाथ संलग्न वासलात, नाफा नोक्सान हिसाव एवं कारोवारसँग सम्बन्धित विषयमा पूर्ण कर परीक्षण गरी कर परीक्षण प्रतिवेदनमा उल्लेख गरेको विषय, कर अधिकृतले कर परीक्षण गर्दा लिएका आधार एवं कारणहरू, ऐन, नियम, निर्देशिका एवं विभागीय परिपत्रमा भएका व्यवस्था वमोजिम गुणस्तरीय रूपमा कर लेखापरीक्षण सम्पन्न भए नभएको समेतका विषयहरूमा अध्ययन, विश्लेषण तथा छानविन गरी थप कारवाही तथा सुधार गर्नुपर्ने देखिएका विषयहरूमा आवश्यक कारवाहीका लागि मातहत कार्यालयमा पठाउने, कार्यालयहरूले सो विषयहरूमा आवश्यक छानविन तथा पुनः कर निर्धारण गरे नगरेको विषयमा कार्यालयबाट प्रगति प्रतिवेदन लिने एवं अनुगमन गर्ने आदि कार्य कर परीक्षण पुनरावलोकन शाखाले गर्दछ।

तालिका: १५ आ.ब. २०७९।८० मा कर परीक्षण पुनरावलोकनको संख्यात्मक विवरण

यस आ.व.को लागी जिम्मेवारी सरेको विवरण संख्या	यस आ.व. मा छनौट भएको संख्या	यस आ.व.मा सम्पन्न गर्नु पर्ने जम्मा संख्या	यस आ.व.मा सम्पन्न भै कार्यालय पठाएको संख्या	यस आ.व.को अन्त्यमा क.प.पुनरावलोकन हुन बाँकी संख्या	यस आ.व.मा कार्यालय बाट छानविन सम्पन्न भएको संख्या	कैफियत
५६	८०	१३६	६८	६८	१३२	

२.६.५.५ योजना तथा मानव संसाधन शाखा

१. परिचय:

आन्तरिक राजस्व विभागको कार्यशैली तथा कार्यकुशलतामा समय सापेक्षिक रूपमा परिवर्तन गरी विभागलाई वर्तमान विश्व परिवेशमा राष्ट्रिय तथा अन्तर्राष्ट्रिय रूपमै प्रतिस्पर्धी बनाउनुपर्ने आवश्यकता रहेको छ। सोही आवश्यकतालाई परिपूर्ती गर्नेतर्फ पहल गर्न विभागमा योजना तथा मानव संसाधन विकास शाखा रहेको छ। नीति विश्लेषण तथा व्यवस्थापन महाशाखा अन्तर्गत रहेको यस शाखाले विभागले गर्ने कार्यहरूलाई योजनाबद्ध तरिकाले अगाडि बढाउन आवश्यक रणनीति तथा योजना निर्माण गर्ने र आगामी दिनहरूमा विभागमा रहेका जनशक्तिलाई कार्यकुशल र प्रतिस्पर्धी बनाउन आवश्यक स्वदेशी तथा विदेशी तालिम तथा अन्य सीपहरू उपलब्ध गराउने कार्यक्रमहरू सञ्चालन गर्ने वा क्षमता विकासका कार्यहरूमा सहभागी गराउने कार्य गर्दछ। यस शाखामा एकजना निर्देशक, एक जना शाखा अधिकृत र केही सहायक कर्मचारीहरू रहने व्यवस्था छ। यस शाखाका प्रमुख कार्यहरू निम्नानुसार रहेका छन्।

१. विभिन्न शाखाहरू तथा अन्तर्गतका कार्यालयहरूसँग समन्वय गरी विभागको वार्षिक योजना तथा रणनीति तयार गर्ने।
२. विभागीय वार्षिक कार्ययोजना बमोजिम कार्य भए नभएको अनुगमन गर्ने।
३. कर्मचारीहरूको क्षमता तथा वृत्ति विकासको लागि आवश्यक तालिम, गोष्ठी तथा अन्तरकृया कार्यक्रम सञ्चालन गर्ने।
४. विभिन्न राष्ट्रिय तथा अन्तराष्ट्रिय निकायहरूबाट सञ्चालित तालिम, गोष्ठी तथा सेमिनारमा विभाग तथा मातहत कार्यालयका उपयुक्त कर्मचारीको चयन गरी मनोनयनका लागि सिफारिस गर्ने।
५. वार्षिक रूपमा व्यवस्थापन गोष्ठी आयोजना गर्ने।
६. विभागीय गतिविधि सम्बन्धी सूचना सम्प्रेषण गर्न कर बुलेटिन प्रकाशन गर्ने।
७. कर सम्बन्धी विषयवस्तु समावेश गरी वार्षिक रूपमा स्मारिका प्रकाशन गर्ने।
८. अन्तर्राष्ट्रिय विकास साझेदारहरूसँग सम्पर्क शाखाको रूपमा कार्य गर्ने।

२. सम्पादित मुख्य मुख्य कार्यहरू:

१. व्यवस्थापन गोष्ठी सम्पन्न: आन्तरिक राजस्व विभागले मिति २०७९ आश्विन १२ र १३ गते माननीय अर्थमन्त्री जनार्दन शर्मा 'प्रभाकर' ज्यूको प्रमुख अतिथ्यतामा व्यवस्थापन गोष्ठी, २०७९ सम्पन्न गरेको छ। अर्थ मन्त्री जनार्दन शर्मा 'प्रभाकर'ले पानसमा द्विप प्रज्वलन गरी गोष्ठीको औपचारिक शुभारम्भ गर्नुभएको थियो। गोष्ठीमा विभाग र मातहतका कार्यालयबाट समेत प्रतिनिधित्व गरी करदाता सेवा, करप्रणाली सुधार तथा सूचना प्रविधि समूह, अन्तःशुल्क व्यवस्थापन समूह, करपरीक्षण तथा अनुसन्धान समूह र कर संकलन बक्यौता तथा बेरूजू व्यवस्थापन समूह गरी ४ वटा Thematic समूह निर्माण गरी समूहगत प्रस्तुतीहरू गरिएका थिए। गोष्ठीमा विभाग अन्तर्गतका कार्यालयहरूले आ-आफना कार्यालयको प्रगति, भएका अनुकरणीय कार्यहरू, लक्ष्य पूरा हुन नसकेको भए सोको कारण, चालु आर्थिक वर्षको लक्ष्य हासिल गर्न लिईएका रणनीति र कार्यालयका समस्या तथा विभागसँगको अपेक्षाका विषयमा संक्षेपमा प्रस्तुती राखेका थिए।

आ.व.२०७८/२०७९ को कार्यगत लक्ष्य र प्रगतिको आधारमा प्रथम हुने आन्तरिक राजस्व कार्यालय ईटहरी, द्रोश्रो हुने आन्तरिक राजस्व कार्यालय भरतपुर, तेस्रो हुने आन्तरिक राजस्व कार्यालय दाङ्गा कार्यालय प्रमुखहरूलाई प्रसंशापत्र सहित सम्मानित गरिएको थियो। चालु आर्थिक वर्ष २०७९/०८० लाई 'बजार अनुगमन वर्ष' को रूपमा सफल बनाउने विभागीय प्रतिबद्धता सहितको १९ बुँदे प्रतिबद्धतापत्र जारी गर्दै व्यवस्थापन गोष्ठी सम्पन्न भएको थियो।

२. विभिन्न तालिम, गोष्ठी सेमिनार सञ्चालन: यस शाखाबाट आ.व. २०७९/०८० मा देहाय बमोजिमका तालिम कार्यहरू सञ्चालन गरियो।

आन्तरिक राजस्व विभागमा सञ्चालित तालिमहरू: यस शाखाको समन्वयमा आ.व. २०७९/०८० मा देहाय बमोजिमका तालिमहरू सञ्चालन गरि ३७८ जना कर्मचारीहरूलाई तालिम प्रदान गरिएको छ।

क्र.सं.	तालिमको विषय	मिति	स्थान	सहभागी संख्या
१.	IDEA-Data Analysis Software सम्बन्धी तालिम	२०७९/०६/२७ देखि ऐ. २८ सम्म ।	ले हिमालय होटल, लाजिम्पाट	१५
२	Tax Administration Diagnostic Assessment Tool (TADAT) सम्बन्धी तालिम	२०७९/०७/२९ देखि ऐ. २५ सम्म।	आन्तरिक राजस्व विभाग	२५
३	कर प्रशासन सम्बन्धी सहायक स्तरीय अल्पकालीन तालिम	२०७९/०९/०६ देखि ऐ. ०९/१४ तथा २०७९/१०/०२ देखि ऐ. ११ गते सम्म।	सार्वजनिक वित्त व्यवस्थापन तालिम केन्द्र	१६२
४	करसम्बन्धी दुई दिने पुनर्ताजगी तालिम	२०७९/११/०४ देखि ऐ. ५ सम्म।	आन्तरिक राजस्व विभाग	३२
५	Financial Investigation Techniques सम्बन्धी तालिम	२०७९/११/१७ देखि ऐ. १९ गते सम्म।	ठूला करदाता कार्यालय, हरिहर भवन	२०
६	आधारभूत लेखा (Basic Accounting) सम्बन्धी अल्पकालीन तालिम	२०८०/०१/१० देखि ९ कार्यदिन	सार्वजनिक वित्त व्यवस्थापन तालिम केन्द्र	४१
७	Nepal Financial Reporting Standards (NFRS) सम्बन्धी तालिम	२०८०/०१/२६ देखि ऐ. २९ गते सम्म	आन्तरिक राजस्व विभाग	३०
८	राजस्व प्रशासन सम्बन्धी अधिकृत स्तरीय सेवा प्रवेश तालिमका प्रशिक्षार्थिलाई कार्यालय आवद्धता Internship Program	२०८०/०३/१७ देखि ६ कार्य दिन।	खटाईए बमोजिमका आन्तरिक राजस्व कार्यालयहरु।	५३

लेखापरीक्षणमान बोर्डमार्फत सञ्चालित तालिम/ अन्तरक्रियाहरु:

क्र.सं.	स्थान	मिति	विषय
१.	विराटनगर	२०८० जेठ १२ गते	Implementation of Reporting Standards विषयक अन्तरक्रिया
२.	बुटवल	२०७८ जेठ १९ गते	
३.	चितवन	२०७८ जेठ २६ गते	
४.	पोखरा	२०८० आषाढ १ गते	

३. वैदेशिक तालिम, गोष्ठी, सेमिनारमा मनोनयन: आ. व. २०७९/०८० मा यस विभागमा कार्यरत कर्मचारी एवम् पदाधिकारीहरूको वैदेशिक तालिम, गोष्ठी तथा सेमिनारमा मनोनयन गरिएको छ।

४. त्रैमासिक रूपमा कर बुलेटिन प्रकाशन: आन्तरिक राजस्व विभाग र मातहतका कार्यालयहरूबाट सम्पादन गरेका गतिविधिहरूका बारेमा सरोकारवालाहरूलाई जानकारी गराउने उद्देश्यले योजना तथा मानव संसाधन विकास शाखाका निर्देशक श्री दिनेश पाण्डेको संयोजकत्वमा रहेको सम्पादन समूहले पदाधिकारीहरू बीच कार्य जिम्मेवारी बाँडफाँट गरी करबुलेटिनहरू प्रकाशन गरिएको छ।

५. स्मारिका प्रकाशन: दशौं राष्ट्रिय कर दिवस, २०७९ को अवसरमा २०७८ मंसिर १ गते कर सम्बन्धी विषयवस्तु समावेश गरिएका २२ वटा लेख/रचनालाई समावेश गरी स्मारिका प्रकाशन गरिएको छ।

६. आन्तरिक राजस्व विभागको दोश्रो रणनीतिक योजनाको परामर्शदाताबाट मूल्याङ्कन गराई प्रतिवेदन प्राप्त गरिएको छ। सो पश्चात तेश्रो पञ्चवर्षिय रणनीतिक योजना (2023/024-2027/028) तर्जुमाको लागि परामर्शदाता छनौट भएकोमा मिति २०८०/०३/१३ मा परामर्शदाताबाट Inception Report प्राप्त भई तर्जुमाको प्रक्रियामा रहेको छ।

७. तालिमको मोड्युल तयार: सार्वजनिक वित्त व्यवस्थापन तालिम केन्द्रमार्फत अल्पकालिन तालिमका लागि निम्नानुसारका पाठ्यक्रम तथा प्रशिक्षण निर्देशिका (मोड्युल) तयार पारिएको छ।

१. दीर्घकालीन करार सम्बन्धी,
२. नियन्त्रणमा परिवर्तन सम्बन्धी,
३. करदाता दर्ता, करदाता शिक्षा तथा दर्ता खारेजी सम्बन्धी ,
४. कर फिर्ता (आयकर, मू. अ. कर तथा अन्तःशुल्क) सम्बन्धी,
५. एकीकृत कर प्रणाली (ITS)का विभिन्न मोड्यूलहरूको प्राविधिक पक्ष सम्बन्धी ,
६. अर्ध न्यायिक निकायबाट हुने निर्णय, कर प्रशासनमा प्रशासकीय पुनरावलोकन तथा पुनरावेदन व्यवस्थापन सम्बन्धी र
७. चालु वर्षको कर परीक्षण (CYA) तथा बजार अनुगमन सम्बन्धी पाठ्यक्रम तथा प्रशिक्षण निर्देशिका।

८. अन्य:

१. अन्तराष्ट्रिय मुद्रा कोषलाई अनुरोध गरी सोही निकायको अगुवाईमा नेपालको कर प्रशासनको Tax Administration Diagnostic Assessment Tools(TADAT) प्रयोग गरि मूल्याङ्कन कार्य सम्पन्न गरी सो को अन्तिम प्रतिवेदन प्राप्त भएको छ।
२. जिल्ला आयुर्वेद स्वास्थ्य केन्द्रबाट जिल्ला स्थित उच्च पदस्थ कर्मचारीहरूलाई तनाव व्यवस्थापन तथा पूर्वकर्म सेवा कार्यक्रमको लागि सहभागीताको लागि लेखी आएकोमा ८ जना कर्मचारीहरूको मनोनयन गरी कार्यक्रममा सहभागिता जनाईएको छ।
३. आन्तरिक राजस्व तर्फको कर छुट सम्बन्धी अध्ययनको कार्य गर्ने सम्बन्धमा निर्णय गरिएको छ।

४. GIZ को सहयोगमा सञ्चालित RAS III Project को Steering Committee को बैठक मिति २०७९/११/१७ मा सम्पन्न गरिएको छ र आवश्यकता अनुसार अन्य बैठकहरू समेत सम्पन्न गरिएको छ।
५. विश्व बैङ्क, अन्तराष्ट्रिय मुद्रा कोष, एसियाली विकास बैङ्कका साथै इन्डियन हाई कमिशन र ब्रिटिश हाई कमिशन जस्ता बहुपक्षीयका साथै द्विपक्षीय विकास साझेदारहरूसँग समन्वय शाखाको रूपमा कार्य गरिएको छ।

आगामी सोच

- तेश्रो रणनीतिक योजनाको अन्तिम मस्यौदा तोकिएको समयमै प्राप्त गरी लागू गर्ने,
- कर प्रशासनमा कार्यरत जनशक्तिलाई सिपयुक्त, क्षमतायुक्त र मनोबलयुक्त बनाउन नियमित र विशेष प्रशिक्षण कार्यक्रमहरूलाई निरन्तर सञ्चालन गर्ने,
- सेवा प्रवेश गर्ने नवप्रवेशी अधिकृतहरूलाई करसम्बन्धी सघन तालिम दिएर मात्र पदस्थापना गर्ने व्यवस्था कार्यान्वयनमा ल्याउने,
- सक्षम, दक्ष, व्यवसायिक, उत्प्रेरित, प्रतिस्पर्धी र क्षमतावान जनशक्ति विकास र परिचालनमार्फत नै कार्यसम्पादनमा गुणस्तरीयता हासिल गर्न व्यावसायिक तथा क्याडरमा आधारित जनशक्ति विकास गर्ने,
- मानव संशाधन विकास योजना निर्माण गर्ने,
- कर्मचारीहरूको तालिमको आवश्यकता प्रविधि विकाससँगै परिवर्तनशिल सिपको आवश्यकता हुने हुँदा प्रत्येक वर्ष Training Need Assessment Survey सम्पन्न गरी विभिन्न तालिमको मोड्यूल विकास गर्ने,
- कर्मचारीको आवश्यक व्यक्तिगत विवरण लगायत तालिमको सम्पूर्ण विवरण डिजिटल माध्यमबाट राखे गरी software को विकास गर्नुपर्ने,
- कर्मचारीको क्षमता अभिवृद्धि गर्न वस्तुनिष्ठ रूपमा तालिम सञ्चालन गर्नुपर्ने,
- विभिन्न तालिमहरूका Training Manual को विकास गर्नुपर्ने,
- कोभिड-१९ को महामारीपछि व्यवसायमा देखिएको नयाँ प्रवृत्ति तथा अन्तर्राष्ट्रिय परिवेश अनुसारका तालिमका क्षेत्रहरू पहिचान गरी तालिम सञ्चालन गर्नुपर्ने,
- व्यवस्थापन गोष्ठीमा गरिएको प्रतिवद्धता कार्यान्वयनको समीक्षा आगामी वर्षमा सम्पन्न हुने व्यवस्थापन गर्ने गरी गोष्ठीको Module विकास गर्ने,
- कर बुलेटिनलाई e-Bulletin बनाई विभागको वेबसाईटमा राखे गरी व्यवस्था मिलाउने,
- विकास साझेदार सँग समन्वय गरी यस विभागमा कार्यरत जनशक्तिलाई विश्वव्यापी रूपमा कर प्रशासनमा अवलम्बन गरिएका उत्कृष्ट प्रयासहरूको अवलम्बनका लागि चाहिने क्षमता विकासका अवसरहरूको खोजि गर्ने,
- आन्तरिक राजस्वमा आएका नवीनतम प्रवृत्ति र विकाससँग तादात्म्यता कायम हुने गरी थप क्षमता विकासका कार्यहरू गर्ने।

२.६.५.६ कानून शाखा

यस विभागबाट सम्पादन हुने कर प्रशासन तथा अन्य कार्य सम्पादन गर्दा आइपर्ने कानूनी समस्या, अड्चन र दुविधाहरूलाई कानूनको मान्य सिद्धान्त र कानूनी ब्यवस्था बमोजिम सरलीकरण गरी कार्य सम्पादनमा सहजता प्रदान गर्न, कानूनी विषयमा राय प्रदान गर्ने एवं यस विभाग र मातहत कार्यालयहरूलाई विपक्षी बनाई

विभिन्न न्यायिक निकायहरूमा दायर भएका रिट निवेदनहरूमा विभागको तर्फबाट लिखित जवाफ तयार गरी पेश गर्ने तथा कानूनी विषयमा मातहतका कार्यालयहरूलाई उचित राय प्रदान गरी यस विभाग तथा मातहतका कार्यालयबाट सम्पादित कार्यमा कानूनी प्रश्नको निराकरण गर्ने हेतुले यस विभागमा नीति विश्लेषण तथा व्यवस्थापन महाशाखा अन्तर्गत कानून शाखाको व्यवस्था गरिएको छ। यस शाखाबाट लिखित जवाफको तयारी गर्ने, कानूनी राय पेश गर्ने, महानिर्देशकको निर्देशन बमोजिम विभिन्न निकायसग समन्वय गर्ने, लगायतका कानूनी परामर्श समेतका कार्यहरू सम्पादन गरिदै आएको छ।

कानून शाखाबाट आ.व २०७९/०८० मा सम्पादन भएका मुख्य मुख्य कार्यहरू:

१. सम्मानित सर्वोच्च अदालत लगायत अन्य न्यायिक निकायमा यस विभागलाई विपक्षी बनाई दायर भएका रिट निवेदनहरूमा विभागको तर्फबाट म्याद भित्रै लिखित जवाफ तयार गरी दर्ता गरिएको छ।
२. यस विभाग अन्तर्गतका कर कार्यालयहरूलाई विपक्षी बनाइ अदालत तथा न्यायिक निकायमा पेश भएका निवेदनहरूका हकमा समेत लिखित जवाफ तयारी गर्न सहयोग गर्ने साथै आवश्यकता अनुसार सुधार तथा मस्यौदा गर्ने र अन्य कानूनी विषयका हकमा परामर्श प्रदान गर्ने गरीएको छ।
३. विभिन्न कानूनी प्रश्नका विषयहरूमा राय माग भएको अवस्थामा कानूनबमोजिम यस विभाग र मातहत कार्यालयलाई कानूनी राय प्रदान गर्ने कार्य गरिएको छ।
४. यस विभाग अन्तर्गतका कार्यहरूको सम्पादनका सम्बन्धमा विभिन्न समिति तथा उपसमितिहरूमा प्रतिनिधित्व गरि कानूनी राय प्रदान गरिएको साथै प्रशासकिय पनरावलोकन समेतका कार्यहरूमा सहयोग तथा सहजीकरण गरिएको छ।
५. यस विभाग, अर्थ मन्त्रालय एवं मातहत कार्यालयलाई विपक्षी बनाई दायर भएका विभिन्न रिट निवेदन तथा अन्य मुद्दामा आवश्यक प्रतिनिधित्वको लागि महान्यायाधिवक्ताको कार्यालय तथा अन्य सरकारी वकिल कार्यालयसँग आवश्यक समन्वय कायम गरी मुद्दामा गरिने प्रतिनिधित्वलाई प्रभावकारी बनाइएको छ।
६. सम्मानित सर्वोच्च अदालत तथा अन्य न्यायिक निकायबाट भएका फैसला कार्यान्वयनका लागि यस विभाग मातहतका कार्यालयलाई लेखि पठाउने गरिएको छ।
७. सम्मानित सर्वोच्च अदालत लगायत अन्य न्यायिक निकायबाट माग भएका मिसिल कागजात,फाईल,निर्णयहरू उपलब्ध गराई न्याय सम्पादन गर्ने कार्यमा सहयोग पुऱ्याउने कार्य गरिएको छ।
८. यस विभाग तथा नेपाल सरकारको हक हित वा सरोकार निहित रहेको कर प्रशासन सम्बन्धी विषयमा सर्वोच्च अदालत, उच्च अदालत समेतबाट भएका अन्तरिम आदेशमा चित्त नबुझेको अवस्थामा त्यस्तो अन्तरिम आदेश खारेजको लागि सोहि अदालतमा निवेदन दिने कार्य समेत गरिएको छ।

२.६.५.७ सामान्य प्रशासन शाखा

नेपाल सरकार (मन्त्रीपरिषद्) को मिति २०७६/०९/२१ को निर्णयानुसार यस विभाग अन्तर्गत ८४ वटा कार्यालय रहेका छन्। विभागमा रहेका महाशाखा र शाखाको विवरण समावेश भएको संगठन तालिका

अनुसूचीमा समावेश गरिएको छ। विभाग र अन्तर्गत कार्यालयहरूको पद अनुसार दरबन्दी विवरण देहाय बमोजिम रहेको छ।

तालिका: १६ आन्तरिक राजस्व विभाग र अन्तर्गतका कार्यालयहरूको पद अनुसार दरबन्दी विवरण

क्र.स.	पद	तह/श्रेणी	सेवा	समूह	कायम
१	महानिर्देशक	रा.प.प्र.	नेपाल प्रशासन		१
२	उप-महानिर्देशक	रा.प.प्र.	नेपाल प्रशासन		३
३	सूचना प्रविधि विज्ञ	रा.प.प्र.	नेपाल विविध		१
४	प्रमुख कर प्रशासक	रा.प.प्र.	नेपाल प्रशासन		२
५	निर्देशक/प्रमुख कर अधिकृत	रा.प.द्वि	नेपाल प्रशासन	राजस्व	८१
६	निर्देशक(प्रशासन)	रा.प.द्वि	नेपाल प्रशासन	सा.प्र.	१
७	सूचना प्रविधि निर्देशक	रा.प.द्वि	नेपाल विविध		३
८	लेखा नियन्त्रक	रा.प.द्वि	नेपाल प्रशासन	लेखा	१
९	उपन्यायधिवक्ता	रा.प.द्वि	नेपाल न्याय	सरकारी वकिल	१
१०	सिनियर डिभिजनल केमिष्ट	रा.प.द्वि	नेपाल ईन्जि.	केमिष्ट्री	१
११	शाखा अधिकृत (राजस्व)	रा.प.तृ.	नेपाल प्रशासन	राजस्व	४५१
१२	लेखा अधिकृत	रा.प.तृ.	नेपाल प्रशासन	लेखा	३
१३	सहायक जिल्ला न्यायधिवक्ता	रा.प.तृ.	नेपाल न्याय	सरकारी वकिल	३
१४	कानूनअधिकृत	रा.प.तृ.	नेपाल न्याय	कानून	१
१५	कम्प्युटर इन्जिनियर	रा.प.तृ.	नेपाल विविध		८
१६	सूचना सुरक्षण अधिकृत	रा.प.तृ.	नेपाल विविध		१
१७	कम्प्युटर/सूचना प्रविधि अधिकृत	रा.प.तृ.	नेपाल विविध		५५
१८	शाखा अधिकृत (प्रशासन)	रा.प.तृ.	नेपाल प्रशासन	सा.प्र.	४
१९	केमिष्ट	रा.प.तृ.	नेपाल ईन्जि.	केमिष्ट्री	१
२०	सहायक खाद्य गुण नियन्त्रक	रा.प.तृ.	नेपाल कृषि	फु.न्यूएण्ड क्वा.क.	१

२१	नायव सुव्वा(राजस्व)	रा.प.अनं.प्र.	नेपाल प्रशासन	राजस्व	४७७
२२	नायव सुव्वा(सा.प्र)	रा.प.अनं.प्र.	नेपाल प्रशासन	सा.प्र.	१
२३	लेखापाल	रा.प.अनं.प्र.	नेपाल प्रशासन	लेखा	४६
२४	असिस्टेन्ट केमिष्ट	रा.प.अनं.प्र.	ईन्जि.	केमिष्ट्री	१
२५	ल्याव असिस्टेन्ट	रा.प.अनं.द्वि.	ईन्जि.	केमिष्ट्री	१
२६	डा.इ.सु.	रा.प.अनं.प्र.	नेपाल विविध		२२७
२७	हलुका सवारी चालक	श्रेणीबिहिन			१३२
२८	कार्यालय सहयोगी				१८५
२९	बरिष्ठ चार्टर्ड एकाउन्टेन्ट बिशेषज्ञ सेवा				८
	जम्मा				१७०१

तालिका: १७ आन्तरिक राजस्व विभाग र अन्तर्गत कार्यालयहरूको श्रेणीगत दरबन्दी विवरण

रा.प प्रथम श्रेणीका कर्मचारीहरू	७
रा.प.द्वितीय श्रेणीका कर्मचारीहरू	८८
रा.प.तृतीय श्रेणीका कर्मचारीहरू	५२८
रा.प.अनंकित कर्मचारीहरू	७५३
श्रेणी विहीन कर्मचारीहरू	३१७
विशेषज्ञ परामर्श सेवाका लागि दरबन्दी	८
जम्मा	१७०१

सामान्य प्रशासन शाखाबाट आ.ब.२०७९/८० मा भएका महत्वपूर्ण कार्यहरू:

- विभाग र अन्तर्गतका कार्यालयका कर्मचारीहरूको सरुवा तथा पदस्थापन गरी आवश्यकता अनुसार जनशक्ति व्यवस्थापन गरिएको।
- विभागका कर्मचारीको सरुवा, बढुवा, अवकाश, दैनिक हाजिरी तथा बिदा लगायतका अभिलेखहरू अद्यावधिक गरिएको।
- विभाग र अन्तर्गतका कार्यालयका कर्मचारीहरूको कार्यसम्पादन मूल्याङ्कन फारामहरू व्यवस्थापन गरिएको।
- विभागको जिन्सी निरिक्षणबाट लिलाम गर्नुपर्ने भनी ठहरिएका सामाग्रीहरूको लिलाम गरिएको।

- विभागको संगठन तथा व्यवस्थापन सर्भेक्षण सम्बन्धी काम गरिएको।
- विभागका विभिन्न कार्यक्ष तथा परिसरहरूमा मर्मत तथा सजावटका कामहरू गरिएको।
- विभागको सम्पत्ति तथा साधनहरूको सुरक्षा एवम् व्यवस्थापन लगायतका कामहरू गरिएको।
- विभागका लागि आवश्यक जिन्सी सामाग्रीहरू तथा परामर्श सेवा खरिद गरिएको।
- विभागको सूचना प्रविधिसँग सम्बन्धित प्रणाली विकासका लागि आवश्यक खरिद गरिएको।
- विभाग अन्तर्गतका कार्यालयहरू अनुगमन तथा निरीक्षण गरी देखिएका समस्याहरू समाधानका लागि सुझाव प्रदान गरिएको।
- व्यवस्थापन गोष्ठी, कर दिवस, वैदेशिक सहायता प्रदान गर्ने निकायहरूबाट हुने विभागको अनुगमन तथा निरीक्षण, माननिय मन्त्रीज्यूको भ्रमण तथा निर्देशन, उच्च पदाधिकारीहरूको भ्रमण लगायतका विभागका महत्वपूर्ण कार्यक्रमहरू सहज एवम् व्यवस्थित तवरमा सम्पन्न गर्न आवश्यक सहयोग गरिएको।

२.६.५.८ आर्थिक प्रशासन शाखा

आर्थिक वर्ष २०७९/०८० मा आन्तरिक राजस्व विभाग र अन्तर्गतका कार्यालयको खर्चको विश्लेषण देहाय अनुसार रहेको छ।

(क) आन्तरिक राजस्व विभाग

चालु खर्चतर्फ:

आर्थिक वर्ष २०७९/०८० मा चालु खर्च तर्फ जम्मा १ अर्ब ३९ करोड ०३ लाख ९८ हजार बजेट विनियोजन भएकोमा आर्थिक वर्षको अन्त्यसम्म १ अर्ब ३३ करोड ३२ लाख २२ हजार अर्थात् ९५ प्रतिशत खर्च प्रगति भएको छ। यस आ.ब.मा विभागका नियमित कार्यक्रमहरू कर दिवस, कर सप्ताह, स्टिकर आपूर्ति, अनुसन्धान तथा अनुगमन, सरसफाइ र सुरक्षा लगायतका कार्यहरू सम्पन्न भएका छन्।

पूँजीगत खर्चतर्फ:

आ.व. २०७९/०८० मा पूँजीगत खर्चतर्फ १४ करोड ३६ लाख ३७ हजार बजेट विनियोजन भएकोमा आर्थिक वर्षको अन्त्यसम्म ४ करोड २९ लाख ८१ हजार खर्च भएको अर्थात् २९ प्रतिशत खर्च भएको छ। स्वीकृत वार्षिक कार्यक्रम अनुसार मेशिनरी औजारहरू तथा फर्निचरहरू खरिद गर्ने काम सम्पन्न भएका छन्। ल्यापटप, डेक्स्टप खरिद कार्य सूचना प्रविधिसँग सम्बन्धित हार्डवेयर तथा सफ्टवेयर सम्बन्धी खरिद कार्य सम्पन्न भएका छन्।

(ख) आन्तरिक राजस्व कार्यालयहरू

चालु खर्चतर्फ:

यस विभाग मातहत रहेका ठूला करदाता कार्यालय, मध्यमस्तरीय करदाता कार्यालय, आन्तरिक राजस्व कार्यालयहरू, करदाता सेवा कार्यालयहरू र को.ले.नि.काहरूको लागि समेत जम्मा १ अर्ब ६९ करोड ६५ लाख ०१ हजार बजेट विनियोजन भएकोमा आर्थिक वर्षको अन्त्यसम्म जम्मा १ अर्ब ४१ करोड ७७

लाख ९१ हजार खर्च भएको छ। यो खर्च कुल विनियोजनको ८३ प्रतिशत हो। स्वीकृत वार्षिक कार्यक्रम अनुसार नियमित रूपमा सन्चालन गर्नुपर्ने कार्यालयका कार्यहरू सम्पन्न भएका छन्।

पूँजीगत खर्चतर्फ:

यस विभाग अर्न्तगतका कार्यालयहरूको लागि आ.ब.२०७९/०८० मा जम्मा रू.२९ करोड ९८ लाख ९२ हजार विनियोजन भएकोमा आर्थिक वर्षको अन्तसम्म रू.२१ करोड ५६ लाख ८९ हजार खर्च भएको छ। यो खर्च कुल विनियोजनको ७१ प्रतिशत हो। आन्तरिक राजस्व कार्यालय दमौली, भैरहवा, नेपालगन्ज र इटहरीको नया भवनको निर्माणको लागि ठेक्का सम्झौता भई निर्माण कार्य भइरहेको छ। आन्तरिक राजस्व कार्यालय नयाँबानेश्वर र आन्तरिक राजस्व कार्यालय कालिमाटी नयाँ भवनमा कार्यालय सार्ने कार्य सम्पन्न भएको छ। कार्यालयहरूले स्वीकृत वार्षिक कार्यक्रम अनुसार कार्य सन्चालनको लागि आवश्यक पर्ने फर्निचर, मेशिनरी औजार आदि खरिद कार्य सम्पन्न गरेका छन्।

(क) चालु खर्चतर्फ:

चालु खर्च ब.उ.शि.नं. ३०५०४०११३ तर्फ देहाय अनुसार प्रगति भएको छ।

- कार्यालयको सरसफाइ र सुरक्षा गार्डको व्यवस्था भइ कार्यालय सुचारू रहेको।
- स्टेशनरी र छपाईको आपूर्ति बोलपत्रको माध्यमबाट भएको।
- व्यवस्थापन गोष्ठी, कर दिवस एवं कर सप्ताह मनाउने कार्य सफलता साथ सम्पन्न भएको।
- मातहतका कार्यालयहरूको अनुगमन नियमित रूपमा भएको।
- विभागको नियमित रूपमा बुलेटिन, स्मारिका, वार्षिक प्रतिवेदन लगायका प्रकाशनहरू भएका।
- विभिन्न पत्र पत्रिकाहरूबाट कर जागरण सम्बन्धी विज्ञापनहरू नियमित रूपमा प्रकाशन हुने गरेको।
- कर संकलन तथा अनुगमन सम्बन्धी कार्य भएको।
- कार्यालयहरूबाट कर जागरण सम्बन्धी विभिन्न क्रियाकलापहरू सन्चालन भएको।

(ख) पूँजीगत तर्फ

पूँजीगत खर्च ब.उ.शि.नं. ३०५०४०११४ तर्फ देहाय अनुसारहरूको प्रगति भएको छ।

- स्वीकृत वार्षिक कार्यक्रम अनुसार मेशिनरी औजारहरू, फर्निचर खरिद भएको।
- विभागको सूचना प्रविधि शाखाको माध्यमबाट सूचना प्रविधि प्रणाली सन्चालनको लागी आवश्यक पर्ने हार्डवेयर तथा सफ्टवेयर लगायतका सामानहरू खरिद तथा जडान कार्य सम्पन्न भएका छन्।
- कार्यालयमा फाइल व्यवस्थापनको काम भएको।

भाग: ३
आन्तरिक राजस्व
संकलनको समष्टिगत
विश्लेषण

३. आन्तरिक राजस्व संकलनको समष्टिगत विश्लेषण

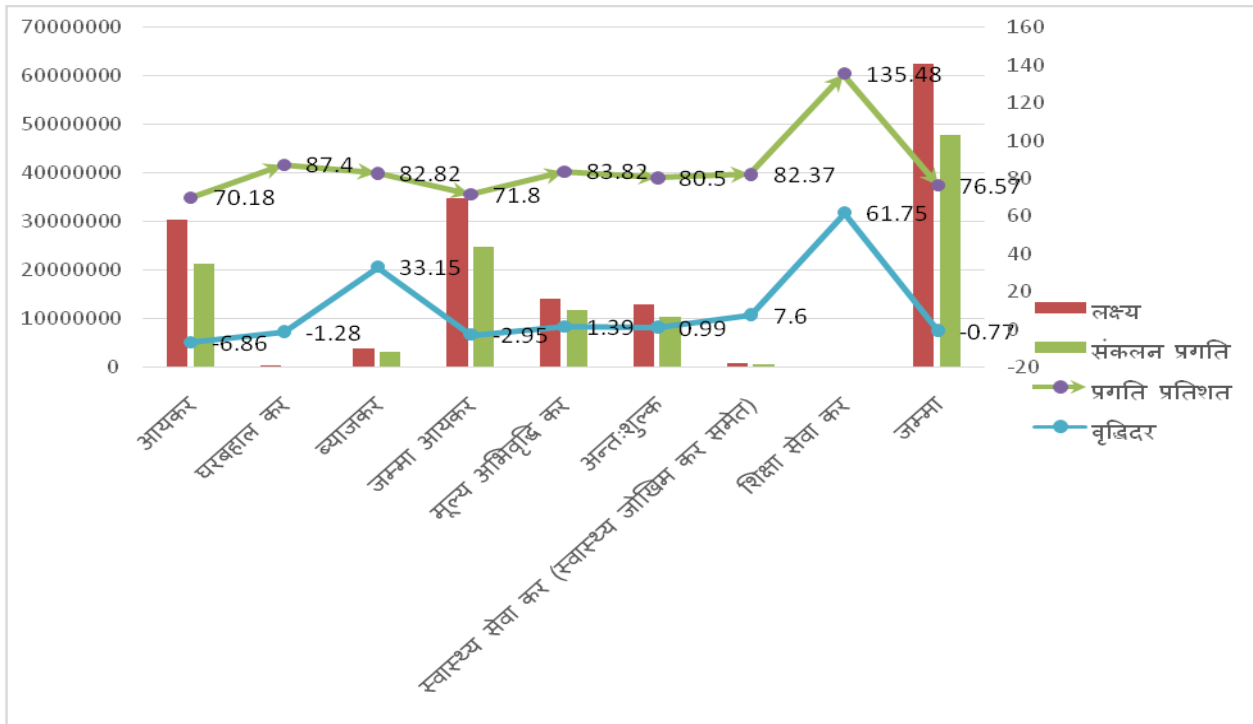
आर्थिक वर्ष २०७९/८० मा आन्तरिक राजस्व संकलनको संरचनात्मक अवस्थाको विश्लेषण तर्फ हेर्दा राजस्वको लक्ष्य रु ६ खर्ब २६ अर्ब ६१ करोड ३९ लाख रहेकोमा संकलन रु ४ खर्ब ७९ अर्ब ७९ करोड ९४ लाख ३५ हजार भएको छ। जुन लक्ष्यको तुलनामा ७६.५७ प्रतिशत संकलन भएको देखिन्छ। अघिल्लो वर्षको संकलनको तुलनामा ०.७७ प्रतिशत ऋणात्मक रहेको देखिन्छ। शीर्षकगत रूपमा आयकर तर्फ रु ३ खर्ब ४७ अर्ब ५७ करोड ९२ लाख लक्ष्य रहेकोमा रु २ खर्ब ४९ अर्ब ५६ करोड ५० लाख ६० हजार संकलन भई लक्ष्यको तुलनामा ७१.८० प्रतिशत प्रगति भएको छ। त्यसैगरी मूल्य अभिवृद्धि करतर्फको लक्ष्य रु. १ खर्ब ४० अर्ब २० करोड ४१ लाख रहेकोमा रु. १ खर्ब १७ अर्ब ५२ करोड २२ लाख ९८ हजार असुली भई लक्ष्यको तुलनामा ८३.८२ प्रतिशत प्रगति भएको देखिन्छ। त्यस्तै अन्तःशुल्क तर्फ यस आर्थिक वर्षमा रु.१ खर्ब २९ अर्ब १४ करोड ५२ लाख लक्ष्य रहेकोमा रु १ खर्ब ३ अर्ब ९५ करोड ९४ लाख २० हजार संकलन भई लक्ष्यको तुलनामा ८०.५० प्रतिशत प्रगति भएको देखिन्छ।

तालिका: १८ आ.व. २०७९/८० को राजस्व लक्ष्य र प्रगति

(रु हजारमा)

राजस्व शीर्षक	आ.व.२०७८/७९ को संकलन	आ.व.२०७९/८०		प्रगति प्रतिशत	वृद्धिदर
		लक्ष्य	संकलन प्रगति		
आयकर	२२९२७३७६२	३०४३५१८००	२१३६०४६५९	७०.१८	-६.८६
घरबहाल कर	३०७५८४१	३४७७५००	३०३९३१३	८७.४०	-१.२८
ब्याजकर	२४७२१२२३	३९७४९९००	३२९२१०८८	८२.८२	३३.१५
जम्मा आयकर	२५७०७०८२६	३४७५७९२००	२४९५६५०६०	७१.८०	-२.९५
मूल्य अभिवृद्धि कर	११५८६१३४२	१४०२०४१००	११७५२२२९८	८३.८२	१.३९
अन्तःशुल्क	१०३०२६०९१	१२९१४५२००	१०३९५९४२०	८०.५०	०.९९
स्वास्थ्य सेवा कर(स्वास्थ्य सेवा जोखिम कर समेत)	६२८२८६५	८२०७४००	६७६०२५५	८२.३७	७.६०
शिक्षा सेवा कर	१२४०५०१	१४७८०००	२००२४०२	१३५.४८	६१.७५
जम्मा	४८३४८१६२५	६२६६१३९००	४७९७९९४३५	७६.५७	-०.७७

चित्र नः ७ आ.व.२०७९/८० को राजस्व लक्ष्य र प्रगति



आर्थिक वर्ष २०७९/८० मा आन्तरिक राजस्व संकलन संरचनाको प्रगति प्रतिशतको विश्लेषण तर्फ हेर्दा आयकर, बहालकर, व्याजकर, मूल्य अभिवृद्धि कर, अन्तःशुल्क, स्वास्थ्य सेवा कर र शिक्षा सेवा शुल्कको रकम क्रमशः रु २१३.६० अर्ब, रु ३.०३ अर्ब, रु ३२.९२ अर्ब, रु ११७.५२ अर्ब, रु १०३.९५ अर्ब, रु ६.७६ अर्ब र रु २.०० अर्ब रहेको छ भने आन्तरिक राजस्व संकलनमा उक्त शीर्षकहरूको हिस्सा क्रमशः ४४.५२, ०.६३, ६.८६, २४.४९, २१.६७, १.४१ र ०.४२ प्रतिशत रहेको छ। सोही आर्थिक वर्षको राजस्व संकलनमा संस्थागत आयकरको योगदान उच्च रहेको छ। व्यक्तिगत आयकरको योगदान कूल कर राजस्वमा उल्लेखनीय हुनुपर्नेमा अपेक्षित राजस्व संकलन हुन नसकेता पनि हिस्सा बढ्दै गएको छ यसमा करको दायरा विस्तार भई PAN FOR ALL राजस्व नीतिको प्रभाव परेको देखिन्छ। मूल्य अभिवृद्धि करतर्फ विगत वर्षको तुलनामा राजस्व संकलन १.३९ प्रतिशतले बृद्धि भएको छ। मूल्य अभिवृद्धि करको प्रभावकारी कार्यान्वयनका लागि तरलता संकट, विदेशी विनिमय संचितिमा देखिएको संकुचनका कारण लगानी योग्य रकमको अभाव तथा सरकारद्वारा केही निश्चित विलासी प्रकृतिका वस्तुको आयात नियन्त्रणका लागि लिइएका नीतिगत व्यवस्था, न्यून विजक्रीकरण र बिल लिने दिने बानीमा परिवर्तन ल्याउन नसकिएको कारण राजस्वमा सोचे अनुसारको योगदान बृद्धि गर्न नसकिएको हो। गत आ.व. भन्दा यस आ.व.मा अन्तःशुल्कको संकलन बढेकोमा अन्तःशुल्क प्रशासनका कार्यप्रणाली र कार्यविधि अझै पनि पूर्णरूपमा स्वचालित बनाउने दिशातर्फ हाम्रा प्रयास केन्द्रित रहेका छन्। यसलाई आधुनिकीकरण गर्दै पूर्ण स्वचालित रूपमा प्रयोगमा लैजाने प्रक्रिया सम्पन्न भएपश्चात अन्तःशुल्कको प्रणालीगत सुधार भई चुहावट नियन्त्रण हुन गई राजस्व संकलनमा यसको योगदान बढ्ने निश्चित छ।

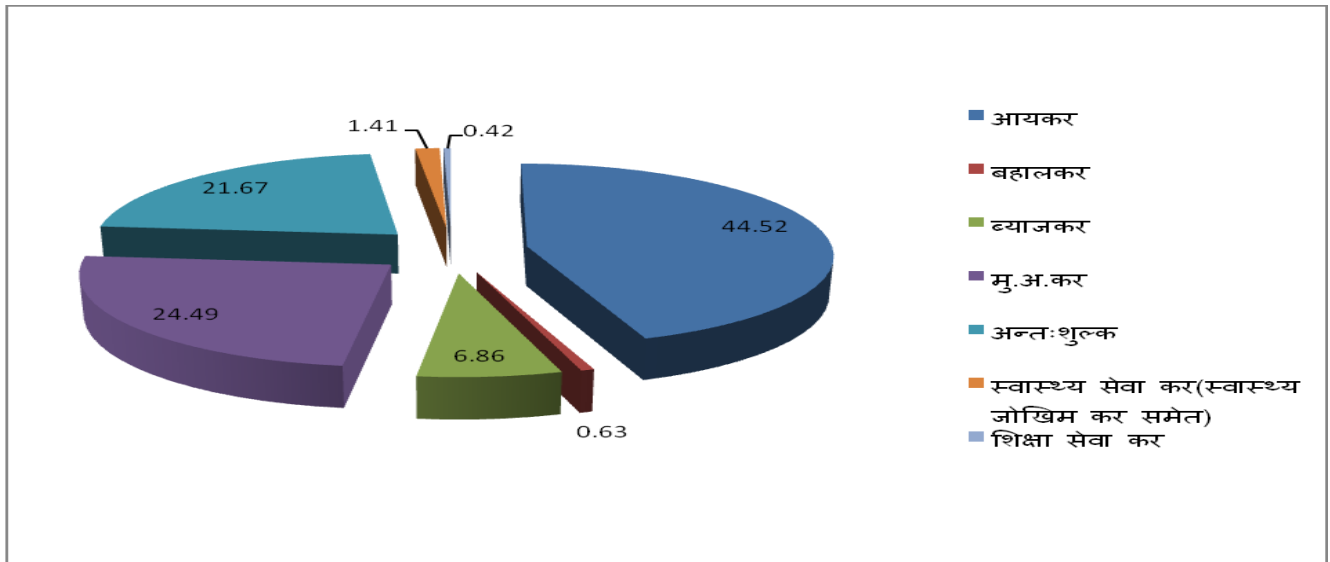
३.१ कुल आन्तरिक राजस्व संकलनमा शीर्षकगत असुलीको अंशः

तालिका नः १९ आ.व.२०७९/०८० को कर राजस्व संकलनको संरचनागत अवस्था

शीर्षक	राजस्वको हिस्सा प्रतिशतमा
आयकर	४४.५२
बहालकर	०.६३
व्याजकर	६.८६
आयकर जम्मा	५२.०१
मू.अ.कर	२४.४९
अन्तःशुल्क	२१.६७
स्वास्थ्य सेवा कर(स्वास्थ्य जोखिम कर समेत)	१.४१
शिक्षा सेवा कर	०.४२
जम्मा	१००

आ.व. २०७९।८० मा आन्तरिक राजस्वको शीर्षकगत प्रगतिको प्रतिशतलाई तालिका १९ मा प्रस्तुत गरिएको छ। सवैभन्दा बढी योगदान आयकरको ४४.५२ प्रतिशत रहेको छ भने त्यसपछि दोस्रो स्थानमा मूल्य अभिवृद्धि करको योगदान २४.४९ प्रतिशत रहेको छ। अन्तःशुल्कको आन्तरिक राजस्व संकलनमा योगदान २१.६७ प्रतिशत रहन गएको छ। व्याजकरको योगदान ६.८६ प्रतिशत छ भने बहालकरको योगदान ०.६३ प्रतिशत रहेको देखिन्छ। त्यसैगरी स्वास्थ्य सेवा कर(स्वास्थ्य जोखिम कर समेत)को अंश १.४१ प्रतिशत शिक्षा सेवा करको अंश ०.४२ प्रतिशत रहेको छ।

चित्र नं. ८. आ.व.२०७९/०८० को कर राजस्व संकलनको संरचनागत अवस्था



३.२ विगत ५ वर्षको राजस्व संकलनको अवस्थाः

प्रस्तुत तालिकामा आर्थिक वर्ष २०७५/७६ देखि आर्थिक वर्ष २०७९/८० सम्म प्रत्येक आर्थिक वर्षमा आयकर, बहालकर, व्याजकर, मूल्य अभिवृद्धि कर, अन्तःशुल्क, स्वास्थ्य सेवा कर(स्वास्थ्य सेवा जोखिम कर समेत) र शिक्षा सेवा कर संकलनको प्रगति प्रस्तुत गरिएको छ। आ.व. २०७५/७६ देखि २०७९/८०

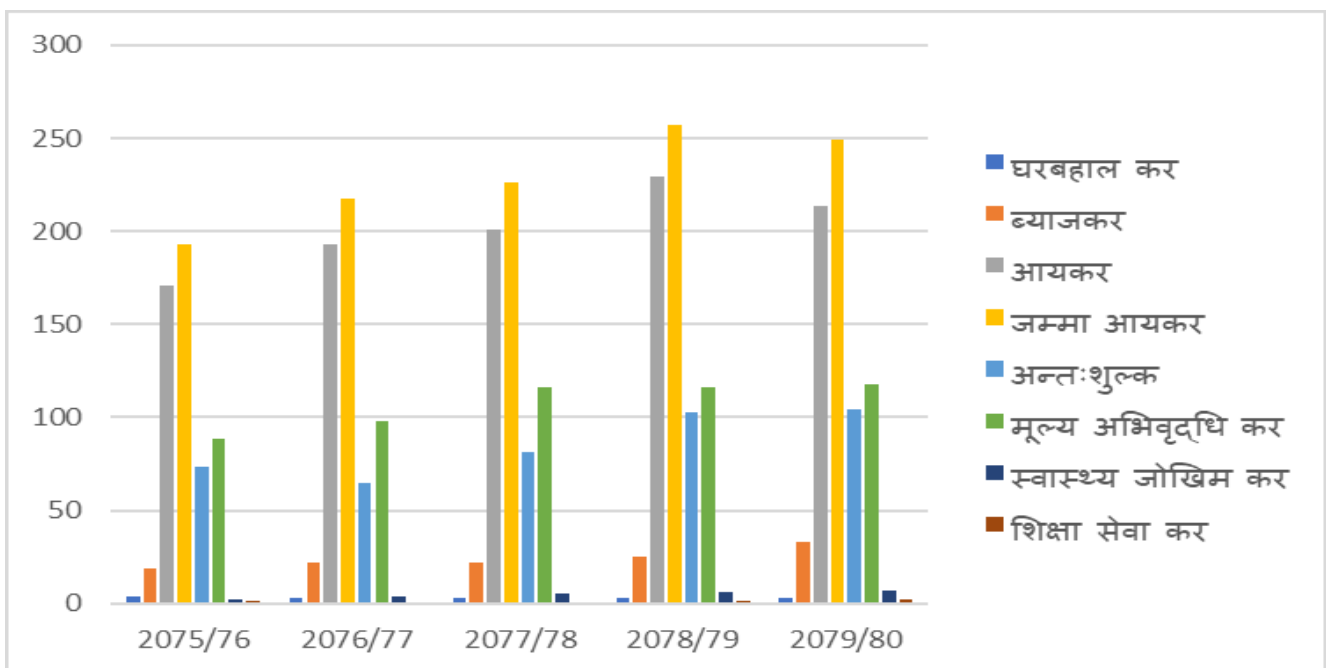
सम्म पुग्दा आन्तरिक राजस्वमा करिव १३३.९१ प्रतिशत वृद्धि भएको पाइन्छ। आर्थिक वर्ष २०७५/७६ मा आयकर, मूल्य अभिवृद्धि कर र अन्तःशुल्कको संकलन क्रमशः रु.१९२.८, रु.८८.२९ र रु.७३.६१ अर्ब रहेको थियो जुन आर्थिक वर्ष २०७९/८० सम्म आइपुग्दा क्रमशः रु.२४९.५६, रु.११७.५२ र रु.१०३.९६ अर्ब पुगेको छ। त्यस्तै आर्थिक वर्ष २०७९/८० मा स्वास्थ्य सेवा कर (स्वास्थ्य जोखिम कर समेत) र शिक्षा सेवा करको संकलन क्रमशः रु.६.७६ अर्ब र रु.२.० अर्ब रहेको छ।

तालिका: २० विगत ५ वर्षको राजस्व संकलनको अवस्था:

(रु.अर्बमा)

राजस्व शीर्षक	२०७५/७६	२०७६/७७	२०७७/७८	२०७८/७९	२०७९/८०
घरबहाल कर	३.३५	२.६४	२.८६	३.०८	३.०३
ब्याजकर	१८.८२	२२	२२.३१	२४.७२	३२.९२
आयकर	१७०.७	१९२.८५	२००.८	२२९.२८	२१३.६
जम्मा आयकर	१९२.८	२१७.५	२२६	२५७.०८	२४९.५६
अन्तःशुल्क	७३.६१	६४.८४	८१.५१	१०३.०२	१०३.९६
मूल्य अभिवृद्धि कर	८८.२९	९८.१४	११६.४	११५.८६	११७.५२
स्वास्थ्य सेवा कर(स्वास्थ्य जोखिम कर समेत)	२.५१	३.४५	५.०२	६.२८	६.७६
शिक्षा सेवा कर	१.०७	०.५८	०.३६	१.२४	२
जम्मा	३५८.३	३८४.५३	४२९.३	४८३.४८	४७९.८०

चित्र नं. ९ विगत ५ वर्षको राजस्व संकलनको अवस्था:



३.३ मूल्य अभिवृद्धि करमा आन्तरिक र पैठारीको संकलन अनुपात:

तालिका:२१ मूल्य अभिवृद्धि करमा आन्तरिक र पैठारीको संकलन अनुपात:

Tax Heading	2075/76	2076/077	2077/078	2078/79	2079/80
VAT(INTERNAL) (Rs.bn)	88.19	98.14	116.43	115.86	117.54
VAT(IMPORT) (Rs.bn)	153.71	129.4	170.63	198.44	173.06
VAT Collection(Rs.bn)	241.9	227.54	287.06	314.30	290.60
Ratio(Internal:Import)	36:64	43:57	41:59	37:63	40:60

तालिका २२ मा उल्लेखित मूल्य अभिवृद्धि करको आन्तरिक र पैठारी तर्फ संकलन अनुपातको तथ्यांकलाई विश्लेषण गर्दा आर्थिक वर्ष २०७५/७६ मा मूल्य अभिवृद्धि कर संकलनको आन्तरिक र पैठारी तर्फको अनुपात ३६:६४ रहेको देखिन्छ। यो अनुपातमा आ.व. २०७६/७७ बढेर ४३:५७ पुगेको देखिन्छ। त्यसपछिका वर्षहरूमा आन्तरिक मू.अ.करको हिस्सा घट्दै र पैठारी मू.अ.करको हिस्सा बढ्दै गएकोमा आर्थिक वर्ष २०७९/०८० मा आईपुग्दा आन्तरिक मू.अ.करको अंश बृद्धि भई ४० प्रतिशत पुगेको छ भने र पैठारी मू.अ.करको हिस्सा ६० प्रतिशत भएको देखिन्छ। माथिको तालिका अनुसार विश्लेषण गर्दा नेपाल आयतमुखी अर्थतन्त्र रहेको तथा आन्तरिक मूल्य अभिवृद्धि करको परिचालन पछिल्लो आय वर्षमा केही सुधार भएको देखिन्छ। आन्तरिक मूल्य अभिवृद्धि करको परिचालनलाई थप प्रभावकारी बनाउन कर कानूनको पालनामा जोड दिनु पर्ने, नन फाइलर तथा निरन्तर क्रेडिट विवरण पश गर्ने प्रवृत्ति न्यनिकरण, विल लिनेदिने संस्कारमा बृद्धि गर्दै जानु पर्ने देखिन्छ।

३.४ शीर्षकगत मूल्य अभिवृद्धि कर संकलन (आन्तरिक तर्फ)

शीर्षकगत मूल्य अभिवृद्धि कर संकलनलाई हेर्दा ठेक्का परामर्श तर्फ आर्थिक वर्ष २०७५/७६ मा रु.२०.३९ अर्ब संकलन भएकोमा आ.व. २०७९/०८० मा रु.३०.१५ अर्ब संकलन रहदा ४ वर्षमा करिव १४७.८७ प्रतिशत बढेको देखिन्छ। पर्यटन उद्योगतर्फ आर्थिक वर्ष २०७५/७६ मा रु.२.७८ अर्ब संकलन रहेकोमा आ.व.२०७६/०७७ मा रु.२.०२ अर्ब र आ.व.२०७७/०७८ मा रु.०.७ अर्ब मात्र संकलन भएको देखिन्छ भने आ.व.२०७८/०७९ र आ.व २०७९/०८० मा क्रमश रु.१.२३ र रु.२.३६ अर्ब संकलन भएकोले पर्यटन उद्योगतर्फको योगदानमा सुधार भई रहेको देखिन्छ। आ.व. २०७६/७७ तथा २०७७/७८ मा क्रमश: रु.२.०२ र रु.०.०७ अर्बमात्र संकलन हुनुमा तत्कालीन समयमा कोभिड-१९ महामारीका कारण यस क्षेत्रमा देखिएको सुस्तता मुख्य कारक विषयको रुपमा रहेको छ।

यसैगरी उत्पादनतर्फको मूल्य अभिवृद्धि कर आ.व. २०७६/७७ देखि आ.व. २०७८/७९ सम्म निरन्तर बृद्धि हुँदै गएको छ तथापि आ.व. २०७९/०८० मा अर्थतन्त्रमा आएको शिथिलताका कारण केही संकुचित भई रु.३७.३३ अर्बमा सीमित भएको थियो। यस शीर्षकमा आ.व. २०७५/७६ मा रु.२९.५३ अर्ब संकलन भएकोमा आ.व. २०७९/०८० मा आईपुग्दा रु.३७.३३ अर्ब संकलन भई ४ वर्षको अवधिमा १२६.४१ प्रतिशत प्रगति पुगेको छ। बिक्री वितरण तर्फ आ.व. २०७५/७६ मा रु.१९.९५ अर्ब संकलन भएकोमा आ.व.२०७९/०८० मा रु.२८.२१ अर्ब संकलन भएको देखिन्छ जुन आ.व.२०७८/०७९ सम्म निरन्तर रुपमा बढेकोमा आ.व.२०७९/०८० मा केही संकुचन भएको देखिन्छ।

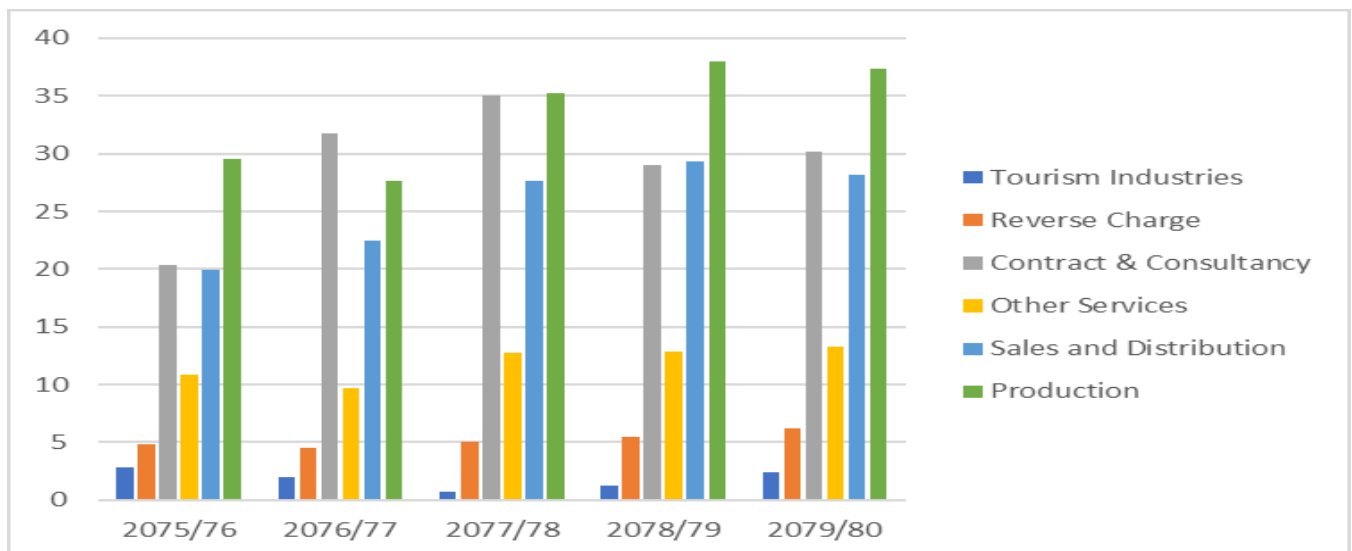
अन्य सेवातर्फ २०७५/७६ मा रु.१०.८६ अर्ब, आ.व.०७६/०७७ मा रु.९.७ अर्ब मू.अ.कर संकलन भएकोमा त्यस पश्चातका आ.वमा निरन्तर वृद्धि भई आ.व. २०७९/०८० मा रु.१३.२७ अर्ब संकलन भई ४ वर्षको अवधिमा ११२.१९ प्रतिशतले वृद्धि भएको छ। रिभर्स चार्ज तर्फ आ.व. २०७५/७६ मा रु.४.७९ अर्ब संकलन भएकोमा निरन्तर वृद्धि भई आ.व. २०७९/०८० मा रु.६.२२ अर्ब संकलन भएको देखिन्छ। यसरी लक्ष्यको तुलनामा संकलनको प्रगति अपेक्षित रूपमा नहुनु र समग्र राजस्वको प्रवृत्ति घट्दै जानुमा मुख्यतः कोभिड १९ को महामारी र त्यसबाट आर्थिक कृयाकलापहरूमा आएको शिथिलता जिम्मेवार देखिन्छ। शीर्षकगत रूपमा संकलनमा उतार चढाव देखिए पनि समग्रमा आन्तरिक मूल्य अभिवृद्धि कर संकलन बढेकै देखिन्छ। आ.व. २०७५/७६ मा कूल आन्तरिक मूल्य अभिवृद्धि कर संकलन रु.८८.२९ अर्ब रहेकोमा आ.व. २०७७/७८ मा रु.११६.४३ अर्ब संकलन भएको छ तर आ.व. २०७८/७९ मा रु.११५.८६ अर्ब मात्र संकलन भएकोमा रुस युकेन युद्ध, तरलता संकटका कारण लगानीयोग्य पुँजीका अभाव तथा विदेशी विनिमय संचितिमा देखिएको संकुचनलाई अस्थायी रूपमा सम्बोधन गर्न सरकारले अपनाएका आयात नियन्त्रणका नीतिगत औजर मुख्य रूपमा जिम्मेवार देखिन्छ भने आ.व. २०७९/०८० केही सुधार भई रु.११७.५३ अर्ब संकलन भएको छ जुन आ.व.२०७५/०७६ को तुलनामा १३३.११ प्रतिशतले वृद्धि भएको छ।

तालिका: २२ मूल्य अभिवृद्धि करको शीर्षकगत संकलन

(रु.अर्बमा)

	2075/76	2076/77	2077/78	2078/79	2079/80
Tourism Industries	2.78	2.02	0.7	1.23	2.36
Reverse Charge	4.79	4.52	5.08	5.47	6.22
Contract & Consultancy	20.39	31.8	35.05	29.05	30.15
Other Services	10.86	9.7	12.75	12.81	13.27
Sales and Distribution	19.95	22.45	27.65	29.31	28.21
Production	29.53	27.61	35.21	37.99	37.33
Total VAT	88.29	98.13	116.43	115.86	117.53

चित्र नः १० मूल्य अभिवृद्धि करको शीर्षकगत संकलन



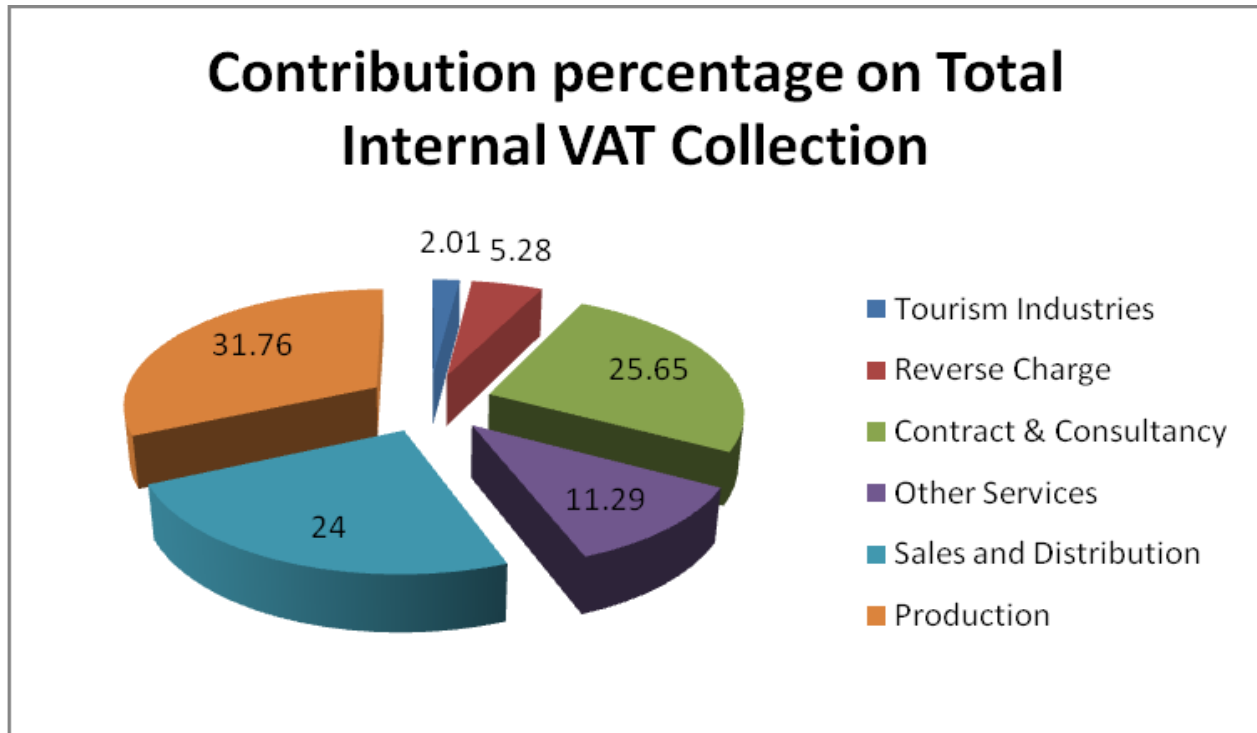
३.५ मूल्य अभिवृद्धि करको संरचनात्मक अवस्था:

आर्थिक वर्ष २०७९/०८० मा आन्तरिक तर्फको मूल्य अभिवृद्धि कर संकलन रु.११७.५३ अर्ब रहेको पाइन्छ। जसमा प्रत्येक क्षेत्रको योगदानलाई निम्नानुसार उल्लेख गरिएको छ। तालिका २४ विश्लेषण गर्दा सबैभन्दा बढी उत्पादनबाट ३१.७६%, ठेक्का परामर्शबाट २५.६५% र विक्री वितरणबाट २४.००% र पर्यटन क्षेत्रबाट सबैभन्दा कम करिव २.०१ प्रतिशत मूल्य अभिवृद्धि कर संकलन भएको छ।

तालिका: २३ मूल्य अभिवृद्धि करको संरचनात्मक अवस्था

Tax Heading	VAT Collection (In Billion)	Contribution percentage on Total Internal VAT Collection
Tourism Industries	2.36	2.01
Reverse Charge	6.22	5.28
Contract & Consultancy	30.15	25.65
Other Services	13.27	11.29
Sales and Distribution	28.21	24.00
Production	37.33	31.76
Total VAT	117.53	100.00

चित्र नं. ११ मूल्य अभिवृद्धि करको संरचनात्मक अवस्था



३.६ शीर्षकगत आयकर संकलन

यस आ.व २०७९/०८० मा संस्थागत आयकर रु.११७.५५ अर्ब, व्यक्तिगत आयकर रु.८६.४५ अर्ब, लगानीमा कर रु.४५.५६ अर्ब संकलन भएको छ। यसरी हेर्दा विगतका ५ वर्षमा संस्थागत आयकर तर्फ ११३.८६ प्रतिशतले, व्यक्तिगत आयकर तर्फ १४५.५१ प्रतिशतले र लगानी आय तर्फ करिव १५१.८१

प्रतिशतले वृद्धि भएको देखिन्छ। साथै गत आ.व को तुलनामा व्यक्तिगत आयकर र संस्थागत आयकर घटेको तर लगानीको आयकर बढेको देखिन्छ।

तालिका: २४ आयकरको शीर्षकगत संकलन

(रु.अर्वमा)

SNo.	Revenue Head	2075/76	2076/77	2077/78	2078/79	2079/80
1	Income Tax From Government Corporation-11121	7.64	11.02	4.9	6.46	8.88
2	Income Tax From Public Limited Companies-11122	47.89	47.2	53.57	55.92	54.44
3	Private Limited Companies-11123	37.39	32.04	38.03	47.53	39.81
4	Other Companies-11124	10.32	8.88	8.72	10.75	14.44
Total		103.24	99.14	105.23	120.66	117.55
5	Personal Income Tax & Proprietorship-11111	21.29	22.2	25.3	27.79	28.66
6	Remuneration-11112	21.94	25.01	26.98	33.68	33.77
7	Social Security Tax-11211	6.05	6.46	6.82	7.64	8.57
8	Capital Gain Tax Individual-11113	10.13	9.24	28.5	28.74	15.47
Total		59.41	62.91	87.6	97.86	86.45
9	Rent & Lease-11131	3.35	2.65	2.86	3.07	3.04
10	Interest-11132	18.82	22.01	22.32	24.72	32.93
11	Capital Gain Tax Corporate-11125	1.41	23.69	0.82	1.94	1.11
12	Dividend-11133	4.97	5.94	5.53	6.33	6.19
13	Other income of investment-11134	0.04	0.07	0.09	0.54	0.12
14	Windfall Gain Tax-11135	0.24	0.26	0.18	0.23	0.36
15	Other Income Tax-11139	1.18	1.23	1.37	1.72	1.85
Total		30.01	55.84	33.17	38.54	45.56

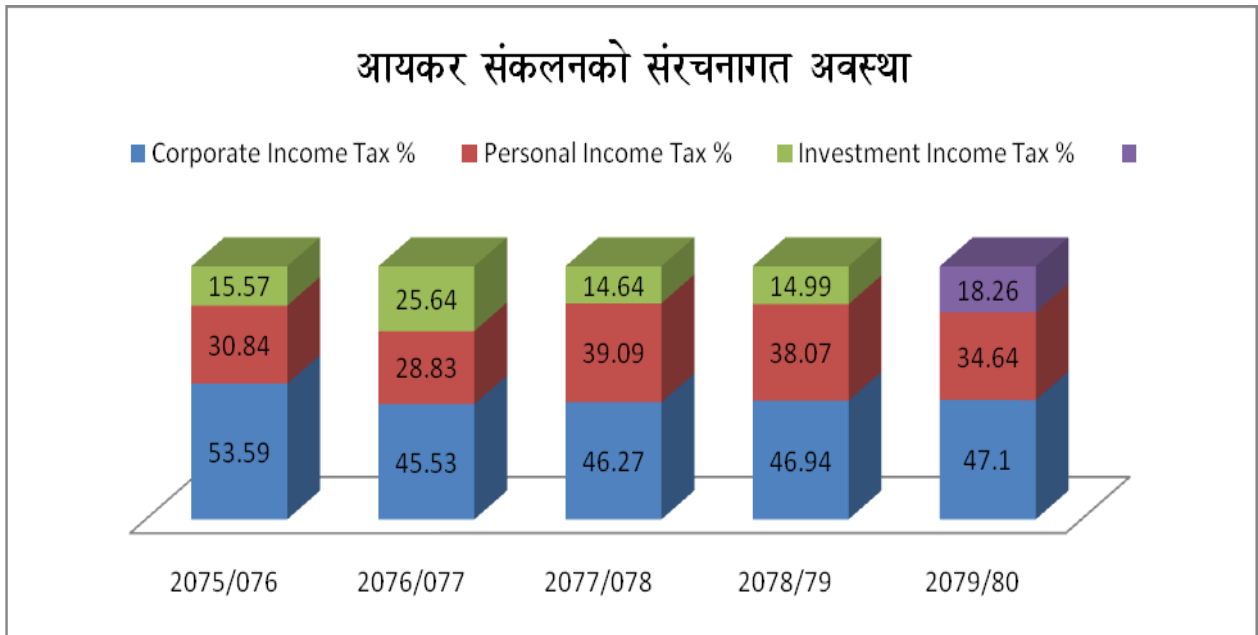
३.७ आ.व. २०७९/०८० को आयकर संकलनको संरचनागत अवस्था:

आर्थिक वर्ष २०७९/०८० मा आयकर तर्फ जम्मा रु.२४९.५६ अर्ब संकलन भएकोमा लगानीको क्षेत्रबाट करिव १८.२६ प्रतिशत (रु.४५.५७ अर्ब), संस्थागत आयकर करिव ४७.९० प्रतिशत (रु.११७.५४ अर्ब) र व्यक्तिगत आयकर करिव ३४.६४ प्रतिशत (रु.८६.४५ अर्ब) प्राप्त भएको देखिन्छ।

तालिका: २५ आ.व. विगत ५ बर्षको आयकर संकलनको संरचनागत अवस्था:

	2075/076	2076/077	2077/078	2078/79	2079/80
Corporate Income Tax %	53.59	45.53	46.27	46.94	47.10
Personal Income Tax %	30.84	28.83	39.09	38.07	34.64
Investment Income Tax %	15.57	25.64	14.64	14.99	18.26

चित्र नं. १२ आयकर संकलनको संरचनागत अवस्था:



सम्पूर्ण आयकरमध्ये संस्थागत आयकरको योगदान हालसम्म पनि उच्च रहेको छ। व्याक्तिगत आयकरको योगदान कूल कर राजस्वमा उल्लेखनीय हुनुपर्नेमा अपेक्षित राजस्व संकलन हुन नसकेता पनि हिस्सा बढ्दै गएको छ यसमा करको दायरा विस्तार भई PAN FOR ALL राजस्व नीतिको प्रभाव देखिन्छ भने लगानीको आयकर असुली अपेक्षित स्तरमा नहुनुमा तरलता संकटका कारण लगानीयोग्य पूँजीको अभाव, विदेशी विनिमय संचितिमा आएको संकुचनलाई नियन्त्रण गर्न सरकारले अपनाएको आयातमा नियन्त्रण, नगद मार्जिनजस्ता नीतिगत औजार, कोभिड-१९ को महामारीका कारण अर्थतन्त्रमा आएको प्रभावका अवशेष प्रमुख जिम्मेवार पक्ष रहेको। यसका साथै प्रभाकारी अनुगमनको अभाव, कर तिर्ने बानीमा सुधार नआउनु, प्राकृतिक व्यक्तिको व्यवसाय तथा लगानीको कर सहभागिताको स्तरमा सुधार गर्न नसक्नु र करदाताको दायरा अपेक्षित रूपमा विस्तार नहुनु, Tax Morale को कमी जस्ता कारणहरू रहेका छन्।

यसका अतिरिक्त ज्यालाको दरमा वृद्धि नहुँदा रोजगारीको आयमा कमी भएको र अनुगमन प्रभावकारी बनाउन नसक्दा पनि अपेक्षा गरिए अनुरूपको राजस्व संकलन हुन नसकेको हो। उपर्युक्त कर बाहेक अन्य करहरूको राजस्व संकलनमा योगदान रहने नै भएता पनि लगानीमा आयकर, व्याज कर, पूँजीगत लाभ कर, लाभांश र आकस्मिक लाभ करमा समेत उचित अनुगमन हुनु पर्ने देखिन्छ। यसका साथै अर्थतन्त्रको विस्तारको क्रममा यस प्रकारको अवस्था देखिएता पनि क्रमशः आर्थिक विस्तार र लगानीको वातावरणमा अनुकूल सुधार आएमा लगानीको आयकरमा वृद्धि हुन सक्दछ।

३.८ अन्तःशुल्कको संरचनात्मक अवस्था:

विगतको तथ्यांकलाई विप्लेषण गर्दा आन्तरिक राजस्व संकलनमा अन्तःशुल्कको योगदान आ.व. २०७५/७६ मा, चुरोट बिंडी, मदिरा र वियर, अन्य औद्योगिक उत्पादनको संकलन क्रमशः रु.५.१२, रु.२५.२२, रु.२०.८९ र रु.१२.३८ अर्ब गरी जम्मा रु.७३.६१ अर्ब रहेको देखिन्छ। आ.व २०७६/७७ मा आइपुग्दा आ.व. २०७५/७६ भन्दा ८.७७ अर्बले घटेको र त्यसपछि वृद्धि हुँदै आ.व. २०७९/०८० मा रु.१०३.९६ अर्ब संकलन भएको देखिन्छ जहाँ चुरोट बिंडी, मदिरा र वियर, अन्य औद्योगिक उत्पादनको संकलनको हिस्सा

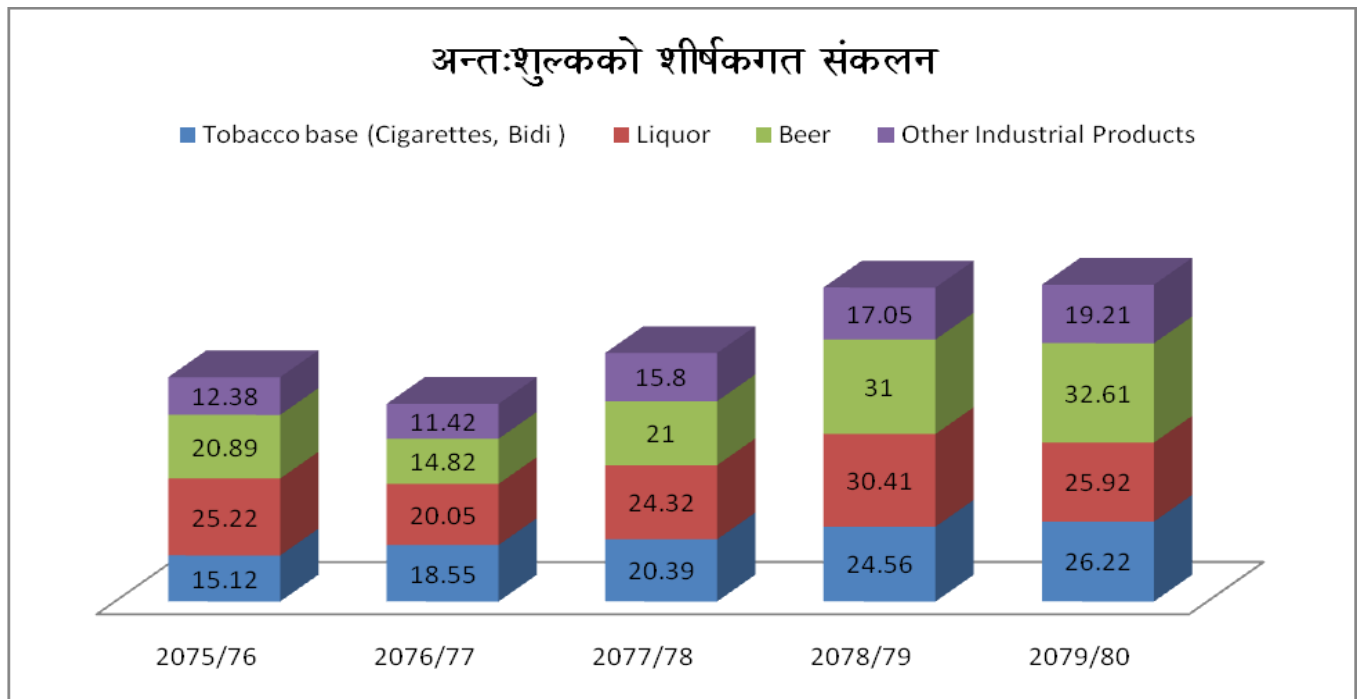
क्रमशः रु.२६.२२, रु.२५.९२, रु.३२.६१ र रु.१९.२१ अर्ब गरी जम्मा रु.१०३.९६ अर्ब रहेको छ।
 जुन अधिल्लो आर्थिक वर्ष २०७८/७९ को तुलनामा ९.१२ प्रतिशतले वृद्धि हुन गएको देखिन्छ।

तालिका: २६ अन्तःशुल्कको शीर्षकगत संकलन

(रु अर्बमा)

Excise Collection - Internal	Fiscal Year				
	2075/76	2076/77	2077/78	2078/79	2079/80
Tobacco base (Cigarettes, Bidi)	15.12	18.55	20.39	24.56	26.22
Liquor	25.22	20.05	24.32	30.41	25.92
Beer	20.89	14.82	21	31	32.61
Other Industrial Products	12.38	11.42	15.8	17.05	19.21
Total Excise	73.61	64.84	81.51	103.02	103.96

चित्र नः १३ अन्तःशुल्कको शीर्षकगत संकलन



३.९ आ.व. २०७९/८० को अन्तःशुल्क तर्फको संकलन संरचना:

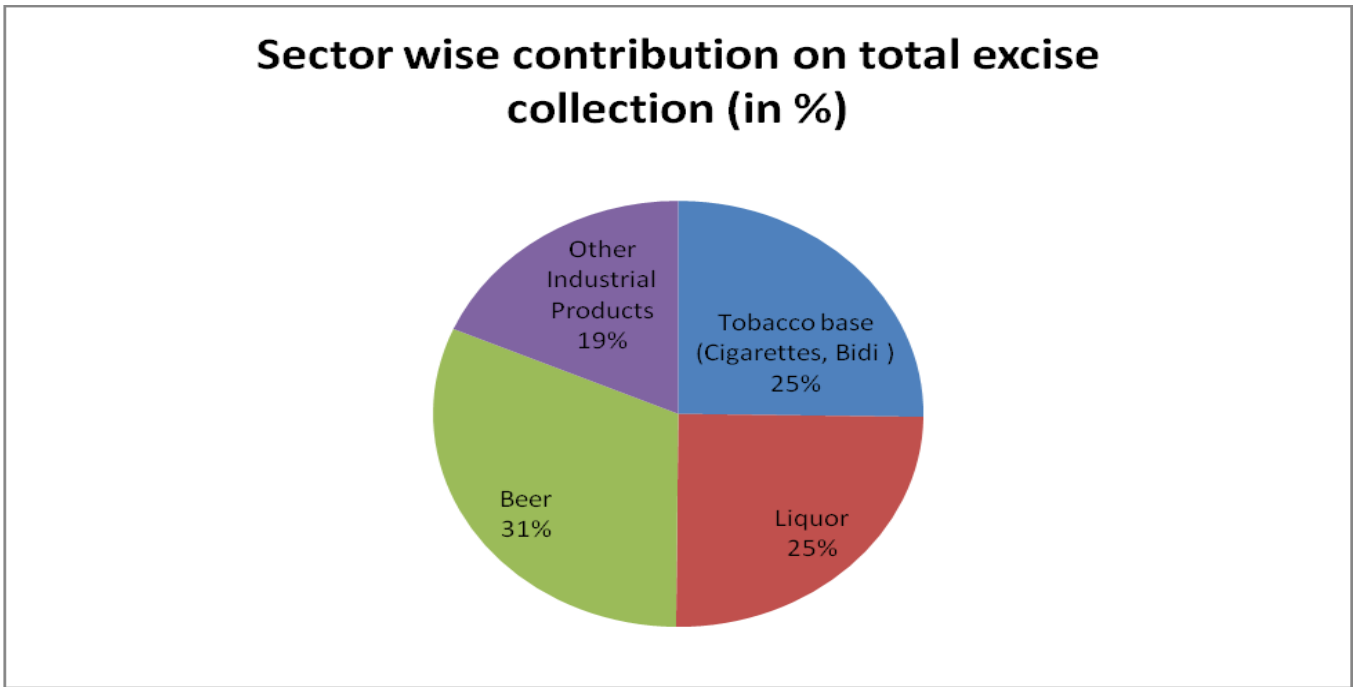
आ.व. २०७९/८० मा संकलित कुल अन्तःशुल्क रु.१०३.९६ अर्ब रहेकोमा सूतिजन्य पदार्थको योगदान २५.२२ प्रतिशत, मदिराको योगदान २४.९३ प्रतिशत, वियरको योगदान ३१.३८ प्रतिशत, र अन्य औद्योगिक उत्पादनको योगदान १८.४७ प्रतिशत रहेको देखिन्छ।

तालिका: २७ आ.व. २०७९/८० मा अन्तःशुल्कको संकलन संरचना

(रु अर्बमा)

Excise Collection - Internal	Collection in Billion	Sector wise contribution on total excise collection (in %)
Tobacco base (Cigarettes, Bidi)	26.22	25.22
Liquor	25.92	24.93
Beer	32.61	31.38
Other Industrial Products	19.21	18.47
Total Excise	103.96	100

चित्र नं. १४ आ.व. २०७९/०८० मा अन्तःशुल्कको संकलन संरचना



३.१० आ.व. २०७९/०८० को राजस्व संकलनको कार्यालयगत अवस्था:

आ.व. २०७९/०८० मा आन्तरिक राजस्व विभागलाई आयकर, मूल्य अभिवृद्धि कर, अन्तःशुल्क, शिक्षा सेवा कर तथा स्वास्थ्य सेवा करको गरी जम्मा रु.६२६.६१ अर्ब लक्ष्य तोकिएकोमा रु.४७९.८० अर्ब संकलन भई लक्ष्यको ७६.५७ प्रतिशत प्रगति हासिल भएको देखिन्छ। लक्ष्य अनुसार प्रगती नहुनुका कारणहरूमा रुस युकेन युद्ध, तरलता अभाव, वाह्य क्षेत्रमा भएको प्रभावले पेट्रोलियम पदार्थको मूल्यमा भारी वृद्धि लगायत नै देखिन्छ।

आन्तरिक राजस्व विभाग अन्तर्गतका ४५ आन्तरिक राजस्व कार्यालयहरूलाई विभिन्न शीर्षकहरूमा जम्मा रु.६२६.६१ अर्ब लक्ष्य विभाजन गरिएकोमा ४५ वटा कार्यालयहरू मध्ये ०२ आन्तरिक राजस्व कार्यालयको संकलन लक्ष्य पूरा भएको र बाँकी ४३ कार्यालयको लक्ष्य पूरा नभएको। लक्ष्य पूरा नहुनुमा प्रमुख कारणहरूमा रुस युकेन युद्धले विश्व अर्थतन्त्रमा पारेको नकारात्मक प्रभाव, कोभिड १९ ले अर्थतन्त्रमा पर्न गएको संकुचन, जसमध्ये ठूला करदाता कार्यालयलाई जम्मा रु.२६१.२९ अर्ब लक्ष्य तोकिएको, जुन कूल राजस्व लक्ष्यको ४१.७० प्रतिशत हुन आउछ। यस आर्थिक वर्षमा उक्त

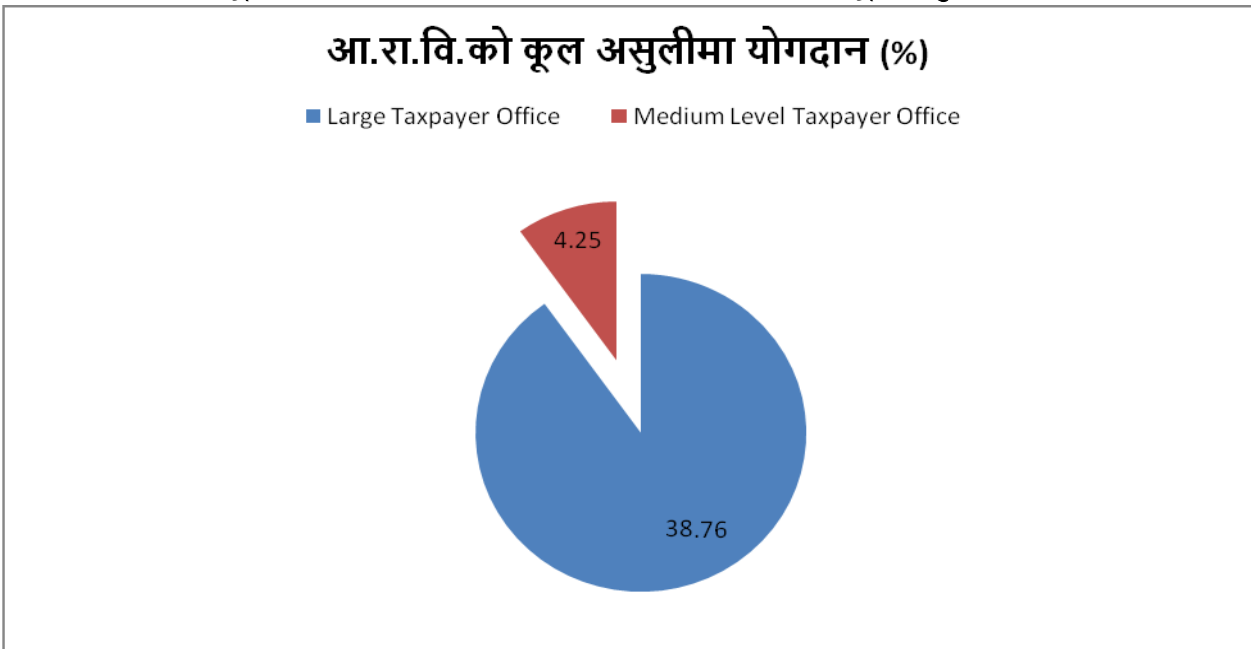
कार्यालयले रु.१८५.९७ अर्ब असुली गरी तोकिएको लक्ष्यको तुलनामा ७१.१७ प्रतिशत प्रगति भएको साथै कूल राजस्व संकलनमा उक्त कार्यालयको हिस्सा ३८.७६ प्रतिशत हुन आएको देखिन्छ।

तालिका: २८ ठूला र मध्यम स्तरिय करदाता कार्यालयको राजस्व लक्ष्य र संकलन

(रु अर्बमा)

कार्यालयको नाम	लक्ष्य	असुली	प्रगति प्रतिशत	कूल असुलीमा प्रगति प्रतिशत
Large Taxpayer Office	261.29	185.97	71.17	38.76
Medium Level Taxpayer Office	35.03	20.40	58.26	4.25
Total Target & collection(IRD)	626.61	479.79	76.57	

चित्र नः १५ ठूला करदाता र मध्यम स्तरिय करदाता कार्यालयको कूल असुलीमा प्रगति प्रतिशत



आ.व. २०७९/०८० मा आन्तरिक राजस्व विभागको कुल लक्ष्य रु.६२६.६१ अर्ब तोकिएकोमा रु.४७९ अर्ब ७९ करोड संकलन भएको मध्ये ठूला र मध्यम स्तरिय करदाता कार्यालयलाई क्रमशः रु.२६१ अर्ब २९ करोड र ३५ अर्ब ३ करोड लक्ष्य तोकिएकोमा क्रमशः रु.१८५ अर्ब ९७ करोड र २० अर्ब ४० करोड राजस्व संकलन भएको छ। जुन कुल राजस्व संकलनमा क्रमशः ३८.७६ र ४.२५ प्रतिशत हुन आउछ। ठूला करदाता कार्यालय र मध्यम स्तरिय करदाता कार्यालय बाहेक ४३ वटा आन्तरिक राजस्व कार्यालयहरूमध्ये २ वटा कार्यालयको तोकिएको लक्ष्य अनुरूप प्रगति हासिल गरेको देखिन्छ यसमध्ये संकलन प्रतिशतको आधारमा सबैभन्दा बढी आन्तरिक राजस्व कार्यालय, डडेलधुराले ११४.०३ प्रतिशत प्रगति हासिल गरेको छ।

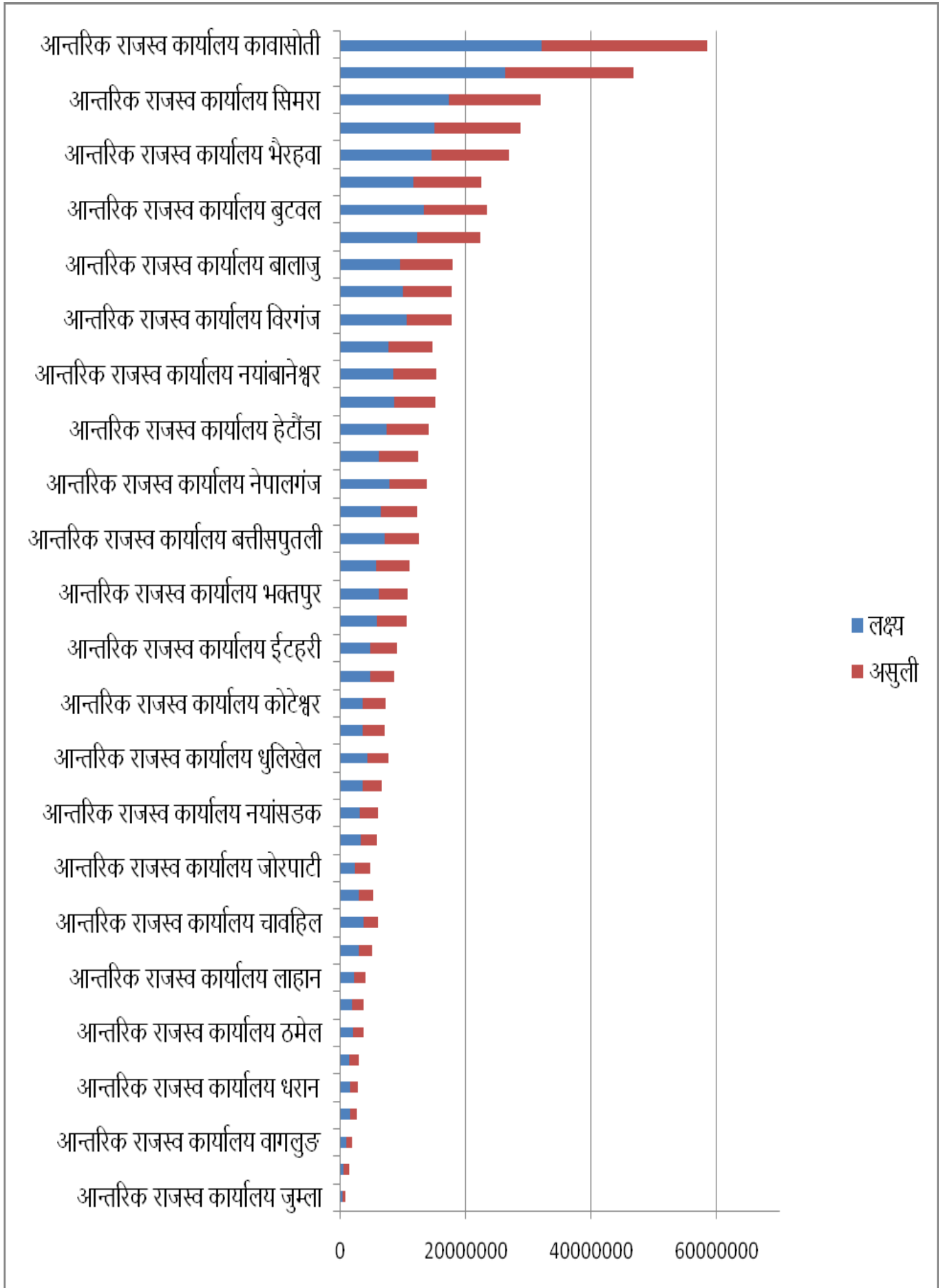
तालिका: २९ कार्यालयगत राजस्व लक्ष्य र संकलन आ.व. २०७९/८०

(रु. हजारमा)

कार्यालयको नाम	लक्ष्य	असुली	प्रगति प्रतिशत	कुल असुलीमा कार्यालयको योगदान
2602 आन्तरिक राजस्व कार्यालय जुम्ला	475614	480589	101.05	0.10
2101 आन्तरिक राजस्व कार्यालय डडेलधुरा	682101	777803	114.03	0.16
2202 आन्तरिक राजस्व कार्यालय बागलुङ	1055104	953196	90.34	0.20
30 आन्तरिक राजस्व कार्यालय कृष्णनगर	1719754	1015428	59.04	0.21
13 आन्तरिक राजस्व कार्यालय धरान	1608912	1290804	80.23	0.27
1102 आन्तरिक राजस्व कार्यालय दमक	1560300	1427474	91.49	0.30
2803 आन्तरिक राजस्व कार्यालय ठमेल	2133905	1597921	74.88	0.33
2601 आन्तरिक राजस्व कार्यालय सुर्खेत	2042509	1715256	83.98	0.36
15 आन्तरिक राजस्व कार्यालय लाहान	2234358	1823368	81.61	0.38
21 आन्तरिक राजस्व कार्यालय महेन्द्रनगर	3042461	2160062	71.00	0.45
2704 आन्तरिक राजस्व कार्यालय चावहिल	3746320	2277722	60.80	0.47
51 आन्तरिक राजस्व कार्यालय दांग	3073092	2315105	75.33	0.48
35 आन्तरिक राजस्व कार्यालय जोरपाटी	2445549	2356280	96.35	0.49
20 आन्तरिक राजस्व कार्यालय धनगढी	3360030	2578356	76.74	0.54
2802 आन्तरिक राजस्व कार्यालय नयांसडक	3268899	2800991	85.69	0.58
11 आन्तरिक राजस्व कार्यालय भद्रपुर	3692037	3015977	81.69	0.63
2901 आन्तरिक राजस्व कार्यालय धुलिखेल	4402115	3309071	75.17	0.69
14 आन्तरिक राजस्व कार्यालय जनकपुर	3706810	3445105	92.94	0.72
2705 आन्तरिक राजस्व कार्यालय कोटेश्वर	3633076	3600804	99.11	0.75
2504 आन्तरिक राजस्व कार्यालय कलंकी	4842566	3900791	80.55	0.81
1301 आन्तरिक राजस्व कार्यालय ईटहरी	4869468	4300988	88.33	0.90
2505 आन्तरिक राजस्व कार्यालय कालीमाटी	6000168	4587752	76.46	0.96
29 आन्तरिक राजस्व कार्यालय भक्तपुर	6184832	4598283	74.35	0.96
22 आन्तरिक राजस्व कार्यालय पोखरा	5830090	5226002	89.64	1.09

कार्यालयको नाम	लक्ष्य	असुली	प्रगति प्रतिशत	कुल असुलीमा कार्यालयको योगदान
2703 आन्तरिक राजस्व कार्यालय बत्तीसपुतली	7083302	5541386	78.23	1.15
2501 आन्तरिक राजस्व कार्यालय टंगाल	6499308	5845677	89.94	1.22
26 आन्तरिक राजस्व कार्यालय नेपालगंज	7961702	5922098	74.38	1.23
2502 आन्तरिक राजस्व कार्यालय महाराजगंज	6257694	6226629	99.50	1.30
18 आन्तरिक राजस्व कार्यालय हेटौँडा	7503942	6608916	88.07	1.38
34 आन्तरिक राजस्व कार्यालय ललितपुर-2	8634936	6647880	76.99	1.39
2702 आन्तरिक राजस्व कार्यालय नयांबानेश्वर	8502618	6835677	80.39	1.42
2801 आन्तरिक राजस्व कार्यालय त्रिपुरेश्वर	7774154	7039081	90.54	1.47
17 आन्तरिक राजस्व कार्यालय विरगंज	10625173	7139785	67.20	1.49
12 आन्तरिक राजस्व कार्यालय विराटनगर	10043055	7712465	76.79	1.61
2503 आन्तरिक राजस्व कार्यालय बालाजु	9638283	8326326	86.39	1.74
23 आन्तरिक राजस्व कार्यालय ललितपुर -१	12302312	10048595	81.68	2.09
33 आन्तरिक राजस्व कार्यालय बुटवल	13391091	10100475	75.43	2.11
2201 आन्तरिक राजस्व कार्यालय दमौली	11707993	10806838	92.30	2.25
24 आन्तरिक राजस्व कार्यालय भैरहवा	14629624	12229467	83.59	2.55
2701 आन्तरिक राजस्व कार्यालय पुतलीसडक	15074355	13642265	90.50	2.84
16 आन्तरिक राजस्व कार्यालय सिमरा	17315567	14573814	84.17	3.04
53 मध्यमस्तरीय करदाता कार्यालय	35030134	20409197	58.26	4.25
19 आन्तरिक राजस्व कार्यालय भरतपुर	26266084	20472289	77.94	4.27
1901 आन्तरिक राजस्व कार्यालय कावासोती	32129466	26311273	81.89	5.48
52 ठूला करदाता	261297801	185971071	71.17	38.76
	605278664	459966332	75.99	95.87

चित्र नः १६ कार्यालयगत लक्ष्य तथा असूली (आ.व.२०७९/०८०)



३.११ करदाता सेवा कार्यालयहरूको राजस्व संकलनको अवस्था:

आ.व. २०७९/०८० मा उपत्यका बाहिर रहेका ३९ वटा करदाता सेवा कार्यालयहरूलाई रु.२१.२५ अर्ब लक्ष्य तोकिएकोमा रु.१९.१० अर्ब राजस्व संकलन भएको छ। आन्तरिक राजस्व विभागको कुल राजस्व संकलनमा यसको हिस्सा ३.९८ प्रतिशत रहेको छ। करदाता सेवा कार्यालयहरूमध्ये १५ कार्यालयले लक्ष्यभन्दा बढी राजस्व संकलन गरेको छन् भने बाँकी २४ कार्यालयहरूले लक्ष्यभन्दा कम राजस्व संकलन गरेका छन्। करदाता सेवा कार्यालयले लक्ष्यको तुलनामा सबै भन्दा बढि १३०.८४ प्रतिशत र सबै भन्दा कम ५९.०४ प्रतिशत राजस्व संकलन गरेको देखिन्छ।

करदाता सेवा कार्यालयहरूलाई तोकिएको लक्ष्य, असुली तथा कुल राजस्व असुलीमा कार्यालयगत योगदानलाई निम्नानुसार देखाइएको छ।

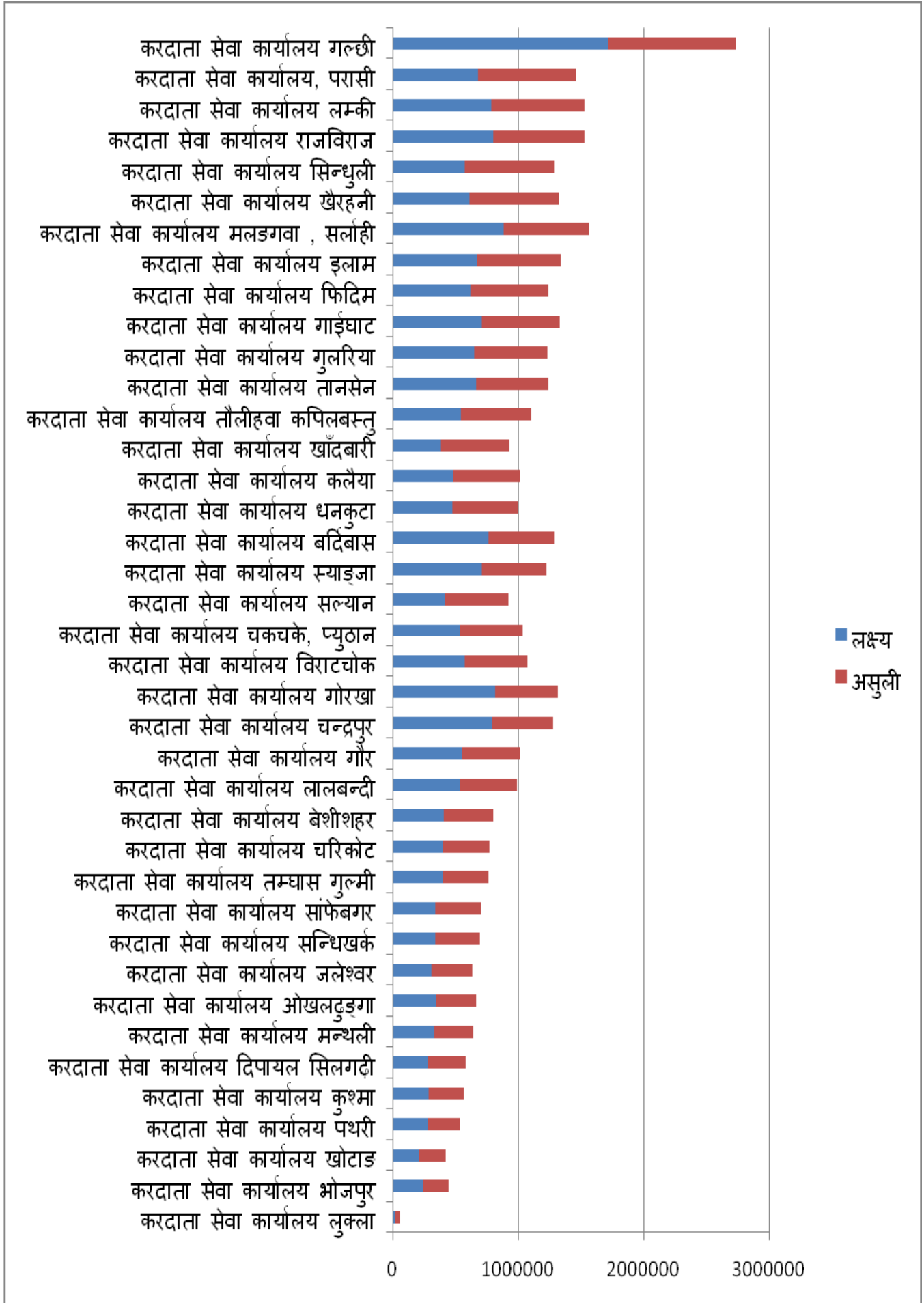
तालिका:३० करदाता सेवा कार्यालयहरूको राजस्व लक्ष्य र संकलन

(रु हजारमा)

कार्यालयको नाम	लक्ष्य	असुली	प्रगति प्रतिशत	कुल असुलीमा कार्यालयको योगदान
1504 करदाता सेवा कार्यालय लुक्ला	24909	32592	130.84	0.01
1304 करदाता सेवा कार्यालय भोजपुर	244742	202090	82.57	0.04
1503 करदाता सेवा कार्यालय खोटाङ	213020	213831	100.38	0.04
1202 करदाता सेवा कार्यालय पथरी	281260	256253	91.11	0.05
2205 करदाता सेवा कार्यालय कुश्मा	287149	278901	97.13	0.06
2102 करदाता सेवा कार्यालय दिपायल सिलगढी	282357	304154	107.72	0.06
2903 करदाता सेवा कार्यालय मन्थली	336000	310961	92.55	0.06
1505 करदाता सेवा कार्यालय ओखलढुङ्गा	347397	323036	92.99	0.07
1402 करदाता सेवा कार्यालय जलेश्वर	313823	323886	103.21	0.07
3002 करदाता सेवा कार्यालय सन्धिखर्क	343873	351161	102.12	0.07
2103 करदाता सेवा कार्यालय सांफेबगर	342337	358971	104.86	0.07
3302 करदाता सेवा कार्यालय तम्घास गुल्मी	400536	367242	91.69	0.08
2902 करदाता सेवा कार्यालय चरिकोट	400559	368433	91.98	0.08
2203 करदाता सेवा कार्यालय बेशीशहर	405720	396294	97.68	0.08
1405 करदाता सेवा कार्यालय लालबन्दी	536988	454909	84.71	0.09
1601 करदाता सेवा कार्यालय गौर	553559	458781	82.88	0.10

कार्यालयको नाम	लक्ष्य	असुली	प्रगति प्रतिशत	कुल असुलीमा कार्यालयको योगदान
1602 करदाता सेवा कार्यालय चन्द्रपुर	797218	481442	60.39	0.10
2206 करदाता सेवा कार्यालय गोरखा	821901	493295	60.02	0.10
1201 करदाता सेवा कार्यालय विराटचोक	578812	498511	86.13	0.10
5102 करदाता सेवा कार्यालय चकचके, प्युठान	534357	501698	93.89	0.10
5101 करदाता सेवा कार्यालय सल्यान	416116	509793	122.51	0.11
2204 करदाता सेवा कार्यालय स्याङ्जा	714832	513993	71.90	0.11
1401 करदाता सेवा कार्यालय बर्दिबास	766307	518248	67.63	0.11
1302 करदाता सेवा कार्यालय धनकुटा	477825	523203	109.50	0.11
1603 करदाता सेवा कार्यालय कलैया	484890	530286	109.36	0.11
1303 करदाता सेवा कार्यालय खाँदबारी	389691	544760	139.79	0.11
3001 करदाता सेवा कार्यालय तौलीहवा कपिलबस्तु	543970	563645	103.62	0.12
3301 करदाता सेवा कार्यालय तानसेन	664073	579593	87.28	0.12
2603 करदाता सेवा कार्यालय गुलरिया	653870	582102	89.02	0.12
1501 करदाता सेवा कार्यालय गाईघाट	713351	618632	86.72	0.13
1103 करदाता सेवा कार्यालय फिदिम	622236	623901	100.27	0.13
1101 करदाता सेवा कार्यालय इलाम	676628	667054	98.59	0.14
1403 करदाता सेवा कार्यालय मलङ्गवा , सर्लाही	889161	679118	76.38	0.14
1902 करदाता सेवा कार्यालय खैरहनी	615262	707336	114.97	0.15
1404 करदाता सेवा कार्यालय सिन्धुली	577057	709150	122.89	0.15
1502 करदाता सेवा कार्यालय राजविराज	805041	721596	89.63	0.15
2001 करदाता सेवा कार्यालय लम्की	788511	739044	93.73	0.15
2401 करदाता सेवा कार्यालय, परासी	682101	777803	114.03	0.16
2506 करदाता सेवा कार्यालय गल्छी	1719754	1015428	59.04	0.21
	21247193	19101126	89.90	3.98

चित्र नं. १७ करदाता सेवा कार्यालयहरूको राजस्व लक्ष्य र असुली



३.१२ सामाजिक सुरक्षा कर:

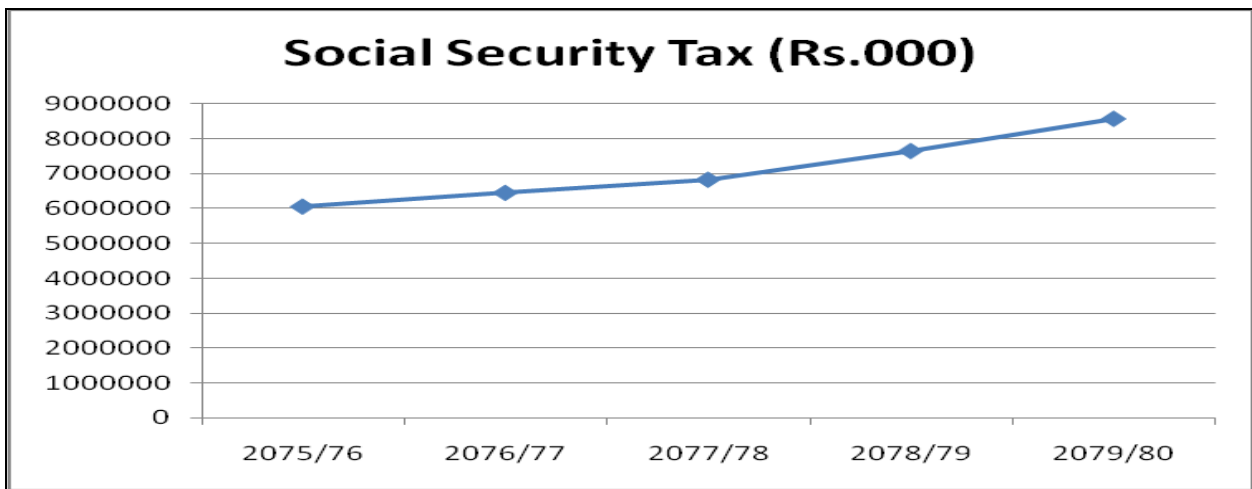
आर्थिक वर्ष २०६६/६७ देखि सामाजिक सुरक्षा कर लगाउने व्यवस्था शुरु भएको थियो। पारिश्रमिक आय आर्जन गर्ने व्यक्तिहरूबाट करयोग्य आयको १ प्रतिशत सामाजिक सुरक्षा कर लगाउन थालिएको थियो। आ.व. २०७५/०७६ देखि २०७९/०८० सम्मको सामाजिक सुरक्षा कर संकलनको अवस्था विश्लेषण गर्दा आर्थिक वर्ष २०७५/७६ मा रु.६ अर्ब ०५ करोड ४२ लाख ५२ हजारबाट आ.व २०७९/०८० मा आइपुग्दा रु.८ अर्ब ५६ करोड १५ लाख २१ हजार संकलन भई ५ वर्षको अवधिमा १४१ प्रतिशतले वृद्धि भएको देखिन्छ। सामाजिक सुरक्षा करमा प्रत्येक वर्ष हुँदै गएको वृद्धि हुनुमा राजस्व नीतिको PAN FOR ALL को प्रभाव र रोजगारी श्रृजना नै प्रमुख पक्षको रूपमा रहेको देखिन्छ।

तालिका ३१ : सामाजिक सुरक्षा कर संकलन

(रु. हजारमा)

Fiscal Year	2075/76	2076/77	2077/78	2078/79	2079/80
Social Security Tax	6054252	6446997	6822359	7642333	8561521

चित्र नं. १८ सामाजिक सुरक्षा कर संकलनको अवस्था



३.१३ पूँजीगत लाभकर

आय आर्जनका सबै स्रोतहरूलाई आयकरको दायरामा ल्याई करको आधार विस्तार गर्ने सन्दर्भमा वि.सं. २०५८ देखि पूँजीगत लाभमा कर लगाउन थालिएको हो। यो कर व्यक्तिगत र संस्थागत रूपमा लगाइँदै आएको छ। आ.व. २०७५/७६ देखि आ.व. २०७९/०८० सम्मको पूँजीगत लाभकर असुलीलाई तलको तालिकामा देखाइएको छ।

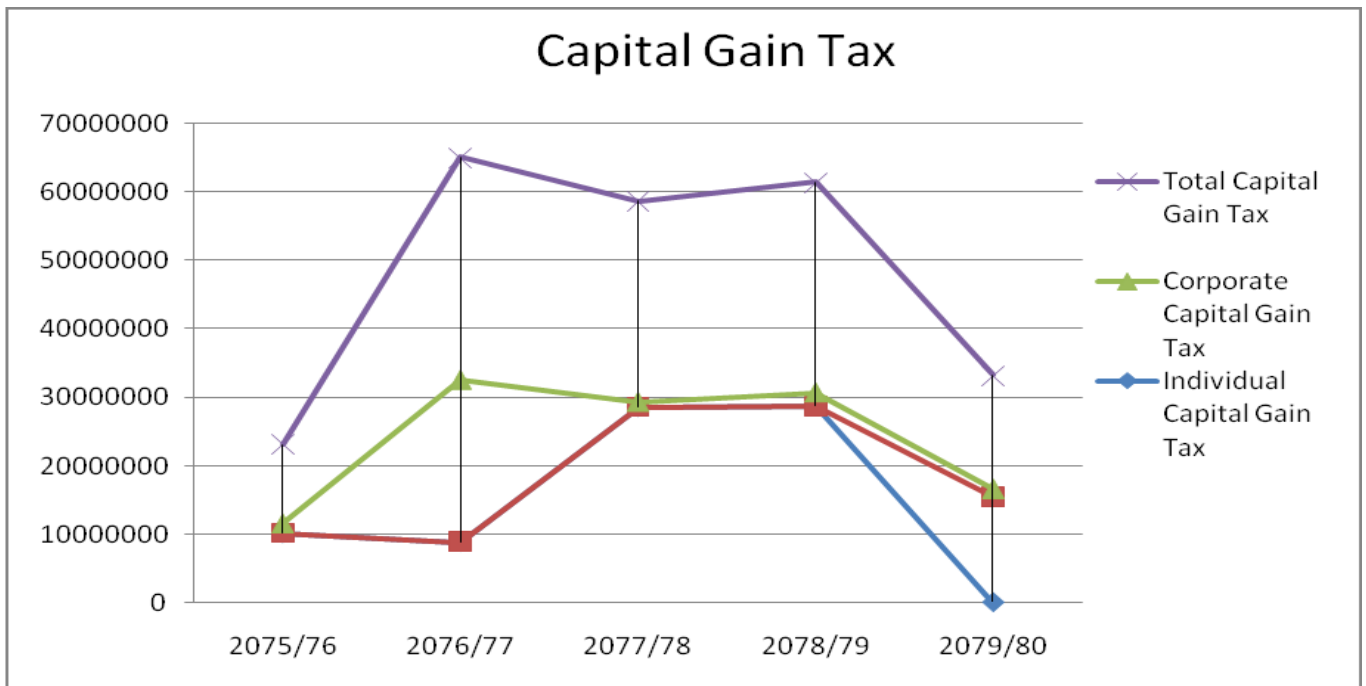
तालिका: ३२ पूँजीगत लाभकर संकलन

(रु. हजारमा)

Heading	2075/76	2076/77	2077/78	2078/79	2079/80
Individual Capital Gain Tax	10129397	8841189	28605485	28742763	15466975
Corporate Capital Gain Tax	1407258	23686883	705485	1935513	1103559
Total Capital Gain Tax	11536655	32528072	29310970	30678273	16570534

माथिको विवरणलाई विश्लेषण गर्दा आ.व. २०७५/७६ र आ.व. २०७६/७७ मा पूँजीगत लाभकर संकलन बढ्दै गएको देखिन्छ। आ.व. २०७५/७६ मा यस शीर्षकमा संकलन रु.११ अर्ब ५३ करोड रहेकोमा आ.व. २०७६/७७ मा ३२ अर्ब ५२ करोड पुगेको देखिन्छ। त्यसपछिको आ.व २०७७/७८ मा संकलन केही घटेर रु.२९ अर्ब ३१ करोड भएको छ भने आ.व. २०७८/७९ मा सामान्य सुधार भई रु.३० अर्ब ६७ करोड पुगेको देखिन्छ। आ.व. २०७९/८० पूँजीगत लाभकर रु.१६ अर्ब ५७ करोड मात्र संकलन भई भारी गिरावट देखिनुमा रुस युक्रेन युद्ध, तरलता संकटका कारण लगानीयोग्य पुँजीका अभाव तथा विदेशी विनिमय संचितिमा देखिएको संकुचनलाई अस्थायी रूपमा सम्बोधन गर्न सरकारले अपनाएका आयात नियन्त्रणका नीतिगत औजर मुख्य रूपमा जिम्मेवार देखिन्छ।

चित्र नं. १९ पूँजीगत लाभकर संकलनको अवस्था



३.१४ राजस्व संकलनको लागत:

तालिका: ३३ राजस्व संकलनको लागत विवरण

विषय	आ.व. ०७६/७७	आ.व. ०७७/७८	आ.व. ०७८/७९	आ.व. ०७९/८०
कूल राजस्व संकलन	रु.३८४ अर्ब ५३ करोड	रु.४२९ अर्ब २७ करोड	रु.४८३ अर्ब ४८ करोड	रु.४७९ अर्ब ७९ करोड
विभाग तथा कार्यालयबाट भएको कूल खर्च (चालु तथा पूँजीगत)	रु.१ अर्ब ३९ करोड	रु.१ अर्ब ६९ करोड	रु.२ अर्ब १७ करोड	रु.१ अर्ब ४९ करोड
प्रति हजार संकलन लागत	रु.३.६२ पैसा	रु.२.५२ पैसा	रु.२.२३ पैसा	रु.३.३८ पैसा

आर्थिक वर्ष २०७६/७७, २०७७/७८, २०७८/७९ र २०७९/८० को कर संकलन लागत तालिकामा समावेश गरिएको छ। जस अनुसार आर्थिक वर्ष २०७६/७७ मा प्रतिहजार कर संकलन लागत ३ रुपैयाँ

६२ पैसा रहेकोमा उक्त संकलन लागत घट्टै आ.व. २०७८/७९ मा प्रतिहजार रु.२.२३ पुगेको देखिन्छ भने आ.व.२०७९/०८० मा केही बृद्धि भई रु.३.३८ भएता पनि प्रस्तुत ४ वर्षको अवधिमा कर संकलन लागत घटेको नै देखिन्छ। यसका आधार विश्लेषण गर्दा कर प्रणालीमा भएको सुधार, कर प्रशासनको प्रशासनिक कुशलता, खर्च मितव्ययिता मापदण्डको परिपालना र करदाताको कर सहभागिताको स्तर बढ्नुलाई लिन सकिन्छ ।

अनुसूची - १

IRD VAT REGISTRATION STATUS FY 2079-080

OFF CODE	OFFICE NAME	INDIVIDUAL	PRIVATE LIMITED	PUBLIC LIMITED	COOPERATIVES	CORPORATION	PARTNERSHIP FIRMS	PAROPKARI	NGO	INGONAL	EDUCATIONAL	HOSPITAL	JOINT VENTURE	PROFIT NOT DIST COMPANY	OTHERS
11	आन्तरिक राजस्व कार्यालय भद्रपुर	4,262	1,144	0	11	0	404	0	14	0	0	0	133	0	19
12	आन्तरिक राजस्व कार्यालय विराटनगर	5,986	1,560	0	5	0	520	2	25	0	2	0	133	0	24
13	आन्तरिक राजस्व कार्यालय धरान	1,527	412	0	0	0	62	0	2	0	2	0	72	0	6
14	आन्तरिक राजस्व कार्यालय जनकपुर	5,555	1,630	0	4	5	199	2	87	0	3	0	93	2	86
15	आन्तरिक राजस्व कार्यालय लाहान	3,798	580	0	2	1	128	0	33	0	0	0	32	1	0
16	आन्तरिक राजस्व कार्यालय सिमरा	1,610	525	0	5	1	54	0	28	1	0	0	4	1	3
17	आन्तरिक राजस्व कार्यालय विरगंज	7,867	1,452	0	3	0	360	1	39	1	1	0	73	0	4
18	आन्तरिक राजस्व कार्यालय हेटौडा	3,558	1,239	0	20	0	176	0	22	0	0	0	143	0	194
19	आन्तरिक राजस्व कार्यालय भरतपुर	4,588	2,258	0	7	1	337	1	18	0	1	0	140	1	140
20	आन्तरिक राजस्व कार्यालय धनगढी	3,954	1,085	0	1	0	395	2	48	0	0	0	206	1	8
21	आन्तरिक राजस्व कार्यालय महेन्द्रनगर	2,170	379	0	0	1	215	0	29	0	1	0	184	0	6
22	आन्तरिक राजस्व कार्यालय पोखरा	7,043	4,123	0	14	1	307	1	19	0	5	0	205	3	95
23	आन्तरिक राजस्व कार्यालय ललितपुर-1	2,644	5,390	0	8	0	195	0	29	1	1	0	470	29	391
24	आन्तरिक राजस्व	4,520	1,368	0	4	0	341	10	20	0	1	0	71	1	23

OFF CODE	OFFICE NAME	INDIVIDUAL	PRIVATE LIMITED	PUBLIC LIMITED	COOPERATIVES	CORPORATION	PARTNERSHIP FIRMS	PAROPAKARI	NGO	INGONAL	EDUCATIONAL	HOSPITAL	JOINT VENTURE	PROFIT NOT DIST COMPANY	OTHERS
	कार्यालय भैरहवा														
26	आन्तरिक राजस्व कार्यालय नेपालगंज	4,830	1,257	0	3	1	396	0	25	0	1	0	161	0	6
29	आन्तरिक राजस्व कार्यालय भक्तपुर	4,020	3,851	0	2	0	287	0	19	0	0	0	246	5	234
30	आन्तरिक राजस्व कार्यालय कृष्णनगर	1,156	155	0	0	0	51	0	4	0	0	0	13	0	0
33	आन्तरिक राजस्व कार्यालय नुवतल	5,923	1,886	0	5	1	543	1	11	0	0	0	112	1	48
34	आन्तरिक राजस्व कार्यालय ललितपुर-2	3,850	4,275	0	7	0	283	1	29	1	0	0	222	10	219
35	आन्तरिक राजस्व कार्यालय जोरपाटी	2,303	2,883	0	3	0	156	0	2	0	0	0	129	0	61
51	आन्तरिक राजस्व कार्यालय दाङ	3,125	1,171	0	5	0	251	0	25	0	0	0	94	1	6
52	ठूला करदाता कार्यालय	14	278	0	2	8	15	0	0	0	0	0	1	0	8
53	मध्यमस्तरीय करदाता कार्यालय	65	281	0	3	1	9	0	0	0	0	0	11	0	16
1,101	करदाता सेवा कार्यालय इलाम	701	288	0	5	0	80	0	8	0	0	0	79	0	1
1,102	आन्तरिक राजस्व कार्यालय दमक	1,771	481	0	2	0	122	0	1	0	0	0	39	0	6
1,103	करदाता सेवा कार्यालय फिदिम	742	213	0	2	0	98	2	22	0	0	0	78	0	3
1,201	करदाता सेवा कार्यालय विराटचोक	837	334	0	0	0	51	0	2	0	0	0	6	0	3
1,202	करदाता सेवा कार्यालय पथरी	819	276	0	0	0	42	0	1	0	0	0	8	0	0
1,301	आन्तरिक राजस्व कार्यालय ईटहरी	3,974	1,118	0	6	0	240	7	35	0	0	0	85	1	16

OFF CODE	OFFICE NAME	INDIVIDUAL	PRIVATE LIMITED	PUBLIC LIMITED	COOPERATIVES	CORPORATION	PARTNERSHIP FIRMS	PAROPAKARI	NGO	INGONAL	EDUCATIONAL	HOSPITAL	JOINT VENTURE	PROFIT NOT DIST COMPANY	OTHERS
1,302	करदाता सेवा कार्यालय धनकुटा	586	137	0	1	0	29	0	16	0	0	0	43	0	7
1,303	करदाता सेवा कार्यालय खाँदबारी	421	160	0	0	0	18	0	4	0	0	0	16	1	10
1,304	करदाता सेवा कार्यालय भोजपुर	229	59	0	0	2	21	0	9	0	0	0	19	0	6
1,401	करदाता सेवा कार्यालय बर्दिबास	1,109	431	0	0	0	40	0	6	0	0	0	1	0	0
1,402	करदाता सेवा कार्यालय जलेश्वर	1,579	275	0	2	5	44	2	65	1	0	0	15	0	6
1,403	करदाता सेवा कार्यालय मलङ्गावा	1,264	222	0	2	4	23	0	30	0	0	0	18	1	4
1,404	करदाता सेवा कार्यालय सिन्धुली	861	521	0	3	0	30	2	27	0	0	0	47	0	5
1,405	करदाता सेवा कार्यालय लालबन्दी	1,417	401	0	3	1	57	1	19	0	0	0	15	0	2
1,501	करदाता सेवा कार्यालय गाईघाट	1,230	294	0	2	0	81	0	21	0	0	0	81	0	0
1,502	करदाता सेवा कार्यालय राजविराज	2,562	535	0	8	2	75	1	173	1	0	0	27	0	8
1,503	करदाता सेवा कार्यालय खोटाङ	204	110	0	2	0	8	0	16	0	0	0	35	0	0
1,504	करदाता सेवा कार्यालय लुक्ला	63	21	0	0	0	0	0	0	0	0	0	0	0	0
1,505	करदाता सेवा कार्यालय ओखलढुङ्गा	390	135	0	1	0	25	0	16	0	0	0	21	1	1
1,601	करदाता सेवा कार्यालय गौर	1,618	157	0	4	0	39	2	85	3	0	0	11	0	5
1,602	करदाता सेवा कार्यालय चन्द्रपुर	1,826	320	0	5	1	63	2	73	0	0	0	15	0	4

OFF CODE	OFFICE NAME	INDIVIDUAL	PRIVATE LIMITED	PUBLIC LIMITED	COOPERATIVES	CORPORATION	PARTNERSHIP FIRMS	PAROPAKARI	NGO	INGONAL	EDUCATIONAL	HOSPITAL	JOINT VENTURE	PROFIT NOT DIST COMPANY	OTHERS
1,603	करदाता सेवा कार्यालय कलैया	1,619	180	0	0	0	48	1	129	3	0	0	18	0	12
1,901	आन्तरिक राजस्व कार्यालय कावासोती	1,797	685	0	2	0	144	0	6	0	1	0	8	0	5
1,902	करदाता सेवा कार्यालय खैरहनी	1,625	616	0	2	0	99	0	5	0	1	0	11	0	11
2,001	करदाता सेवा कार्यालय लम्की	1,692	398	0	0	0	71	1	10	0	0	0	32	0	3
2,101	आन्तरिक राजस्व कार्यालय डडेल्धुरा	1,800	186	0	2	0	39	0	62	2	0	0	65	0	7
2,102	करदाता सेवा कार्यालय दिपायल सिलगढी	360	51	0	0	0	26	0	7	0	0	0	11	0	0
2,103	करदाता सेवा कार्यालय साँफेबगर	855	126	0	2	1	22	0	13	0	0	0	24	0	2
2,201	आन्तरिक राजस्व कार्यालय दमौली	1,570	530	0	4	0	54	0	9	0	0	0	16	1	11
2,202	आन्तरिक राजस्व कार्यालय वाग्लुङ	1,063	353	0	12	0	22	1	16	1	0	0	101	0	11
2,203	करदाता सेवा कार्यालय बेशीशहर	641	181	0	0	0	24	0	5	0	0	0	32	0	28
2,204	करदाता सेवा कार्यालय स्याङ्जा	927	314	0	3	0	30	0	12	0	0	0	48	0	12
2,205	करदाता सेवा कार्यालय कुश्मा	425	113	0	4	0	10	0	10	0	0	0	9	0	2
2,206	करदाता सेवा कार्यालय गोरखा	781	315	0	0	1	6	0	21	0	0	0	47	1	24
2,401	करदाता सेवा कार्यालय परासी	1,620	381	0	4	0	79	4	19	0	0	0	22	1	19
2,501	आन्तरिक राजस्व कार्यालय टंगाल	1,022	3,339	0	4	0	82	0	15	1	1	0	67	12	118

OFF CODE	OFFICE NAME	INDIVIDUAL	PRIVATE LIMITED	PUBLIC LIMITED	COOPERATIVES	CORPORATION	PARTNERSHIP FIRMS	PAROPAKARI	NGO	INGONAL	EDUCATIONAL	HOSPITAL	JOINT VENTURE	PROFIT NOT DIST COMPANY	OTHERS
2,502	आन्तरिक राजस्व कार्यालय महाराजगंज	2,450	6,021	0	10	0	166	1	24	1	0	0	159	11	150
2,503	आन्तरिक राजस्व कार्यालय बालाजु	3,425	5,096	0	5	0	276	0	36	0	0	0	157	9	324
2,504	आन्तरिक राजस्व कार्यालय कलंकी	2,908	3,517	0	9	1	216	0	12	0	0	0	160	4	64
2,505	आन्तरिक राजस्व कार्यालय कालीमाटी	2,832	3,401	0	3	0	156	0	37	0	1	0	199	4	105
2,506	करदाता सेवा कार्यालय गल्छी	2,086	1,210	0	4	0	160	1	33	0	0	0	142	0	74
2,601	आन्तरिक राजस्व कार्यालय सुर्खेत	3,343	817	0	12	1	296	0	66	0	1	0	180	0	17
2,602	आन्तरिक राजस्व कार्यालय जुम्ला	1,082	230	0	4	1	17	2	48	0	0	0	53	0	3
2,603	करदाता सेवा कार्यालय गुलरिया	1,248	182	0	0	0	42	0	14	0	0	0	88	0	0
2,701	आन्तरिक राजस्व कार्यालय पुतलीसडक	1,851	6,544	0	3	4	183	1	61	1	1	0	222	13	159
2,702	आन्तरिक राजस्व कार्यालय नयाँबानेश्वर	2,305	7,172	0	7	0	176	1	73	0	0	0	1,198	24	965
2,703	आन्तरिक राजस्व कार्यालय बतीसपुतली	1,366	2,736	0	4	0	105	0	18	0	0	0	138	5	196
2,704	आन्तरिक राजस्व कार्यालय चावहिल	1,852	2,808	0	2	0	140	1	12	0	1	0	103	4	74
2,705	आन्तरिक राजस्व कार्यालय कोटेश्वर	2,227	4,041	0	5	0	161	3	24	0	2	0	204	8	113
2,801	आन्तरिक राजस्व कार्यालय त्रिपुरेश्वर	2,170	2,798	0	1	3	150	1	27	0	0	0	111	9	52
2,802	आन्तरिक राजस्व कार्यालय नयाँसडक	5,260	1,922	0	1	0	161	0	1	0	0	0	8	0	3

OFF CODE	OFFICE NAME	INDIVIDUAL	PRIVATE LIMITED	PUBLIC LIMITED	COOPERATIVES	CORPORATION	PARTNERSHIP FIRMS	PAROPAKARI	NGO	INGONAL	EDUCATIONAL	HOSPITAL	JOINT VENTURE	PROFIT NOT DIST COMPANY	OTHERS
2,803	आन्तरिक राजस्व कार्यालय ठमेल	1,792	1,234	0	3	1	79	0	3	0	0	0	16	0	13
2,901	आन्तरिक राजस्व कार्यालय धुलिखेल	2,763	1,644	0	2	0	244	0	39	0	0	0	414	2	72
2,902	करदाता सेवा कार्यालय चरिकोट	581	427	0	2	0	55	0	12	0	0	0	47	0	36
2,903	करदाता सेवा कार्यालय मन्थली	485	262	0	0	0	26	0	13	0	0	0	38	0	15
3,001	करदाता सेवा कार्यालय तौलीहवा कपिलबस्तु	1,685	186	0	0	0	112	0	20	0	0	0	4	0	3
3,002	करदाता सेवा कार्यालय सन्धिखर्क	360	97	0	0	0	16	0	19	0	0	0	32	0	1
3,301	करदाता सेवा कार्यालय तानसेन	904	305	0	1	0	26	2	18	0	0	0	15	0	6
3,302	करदाता सेवा कार्यालय तम्घास गुल्मी	465	186	0	0	0	18	0	14	1	0	0	74	0	34
5,101	करदाता सेवा कार्यालय सल्यान	784	367	0	3	0	30	0	41	0	0	0	31	0	9
5,102	करदाता सेवा कार्यालय चकचके प्युठान	837	232	0	1	0	41	0	18	0	0	0	57	0	0

अनुसूची-२

IRD OFFICEWISE ACTIVE REGISTRATION STATUS UPTO FY 2079.80

OFF CODE	OFFICE_NAME	IT	VAT	EXCISE	P-PAN
11	आन्तरिक राजस्व कार्यालय भद्रपुर	45,575	5,995	3,901	81,845
12	आन्तरिक राजस्व कार्यालय विराटनगर	41,742	8,276	3,322	138,560
13	आन्तरिक राजस्व कार्यालय धरान	15,919	2,087	1,737	47,883
14	आन्तरिक राजस्व कार्यालय जनकपुर	35,870	7,672	1,431	77,703
15	आन्तरिक राजस्व कार्यालय लाहान	33,362	4,576	1,815	60,801
16	आन्तरिक राजस्व कार्यालय सिमरा	13,839	2,237	963	48,037
17	आन्तरिक राजस्व कार्यालय विरगंज	39,429	9,812	1,802	77,673
18	आन्तरिक राजस्व कार्यालय हेटौंडा	31,138	5,362	1,574	66,636
19	आन्तरिक राजस्व कार्यालय भरतपुर	44,609	7,511	3,157	129,672
20	आन्तरिक राजस्व कार्यालय धनगढी	33,613	5,704	3,743	90,757
21	आन्तरिक राजस्व कार्यालय महेन्द्रनगर	28,214	2,990	3,043	43,789
22	आन्तरिक राजस्व कार्यालय पोखरा	65,516	11,832	4,357	153,530
23	आन्तरिक राजस्व कार्यालय ललितपुर-1	29,410	9,206	1,050	125,409
24	आन्तरिक राजस्व कार्यालय भैरहवा	38,673	6,366	3,442	68,417
25	आन्तरिक राजस्व कार्यालय काठमाण्डौ ३	0	0	10	78
26	आन्तरिक राजस्व कार्यालय नेपालगंज	38,775	6,689	2,763	106,213
27	आन्तरिक राजस्व कार्यालय काठमाण्डौ १	0	0	12	211
28	आन्तरिक राजस्व कार्यालय काठमाण्डौ २	0	0	1	44
29	आन्तरिक राजस्व कार्यालय भक्तपुर	36,062	8,665	1,721	87,353
30	आन्तरिक राजस्व कार्यालय कृष्णनगर	10,355	1,385	1,172	29,438
33	आन्तरिक राजस्व कार्यालय वुटवल	40,690	8,538	3,204	128,221
34	आन्तरिक राजस्व कार्यालय ललितपुर-2	42,199	8,913	1,408	70,027
35	आन्तरिक राजस्व कार्यालय जोरपाटी	31,284	5,552	1,307	30,237
51	आन्तरिक राजस्व कार्यालय दाङ	39,977	4,683	3,448	96,171
52	ठूला करदाता कार्यालय	543	406	2	731
53	मध्यमस्तरीय करदाता कार्यालय	550	414	4	443
1,101	करदाता सेवा कार्यालय इलाम	14,126	1,167	872	22,149
1,102	आन्तरिक राजस्व कार्यालय दमक	22,500	2,422	1,738	32,668
1,103	करदाता सेवा कार्यालय फिदिम	11,919	1,161	433	17,342
1,201	करदाता सेवा कार्यालय विराटचोक	13,430	1,235	1,031	17,563

आन्तरिक राजस्व विभाग, लाजिम्पाट, काठमाडौं

1,202	करदाता सेवा कार्यालय पथरी	15,432	1,146	1,075	6,072
1,301	आन्तरिक राजस्व कार्यालय ईटहरी	37,581	5,485	2,465	98,882
1,302	करदाता सेवा कार्यालय धनकुटा	12,930	819	789	16,513
1,303	करदाता सेवा कार्यालय खाँदबारी	7,594	631	424	14,151
1,304	करदाता सेवा कार्यालय भोजपुर	6,054	345	262	3,074
1,401	करदाता सेवा कार्यालय बर्दिबास	10,202	1,587	503	26,137
1,402	करदाता सेवा कार्यालय जलेश्वर	13,310	1,995	639	11,345
1,403	करदाता सेवा कार्यालय मलङ्गवा	12,814	1,568	497	23,194
1,404	करदाता सेवा कार्यालय सिन्धुली	14,571	1,501	553	10,546
1,405	करदाता सेवा कार्यालय लालबन्दी	15,802	1,917	376	6,479
1,501	करदाता सेवा कार्यालय गाईघाट	14,996	1,710	1,146	25,683
1,502	करदाता सेवा कार्यालय राजविराज	22,645	3,394	1,586	27,062
1,503	करदाता सेवा कार्यालय खोटाङ	5,220	376	286	8,404
1,504	करदाता सेवा कार्यालय लुक्ला	1,063	84	217	17
1,505	करदाता सेवा कार्यालय ओखलढुङ्गा	9,661	592	285	5,541
1,601	करदाता सेवा कार्यालय गौर	11,214	1,925	629	19,906
1,602	करदाता सेवा कार्यालय चन्द्रपुर	15,601	2,309	498	6,225
1,603	करदाता सेवा कार्यालय कलैया	15,905	2,011	731	7,066
1,901	आन्तरिक राजस्व कार्यालय कावासोती	25,735	2,662	1,896	32,210
1,902	करदाता सेवा कार्यालय खैरहनी	23,716	2,374	1,670	13,952
2,001	करदाता सेवा कार्यालय लम्की	23,835	2,211	2,059	26,625
2,101	आन्तरिक राजस्व कार्यालय डडेलधुरा	25,810	2,165	1,990	21,923
2,102	करदाता सेवा कार्यालय दिपायल सिलगढी	7,386	455	766	2,873
2,103	करदाता सेवा कार्यालय सांफेबगर	12,130	1,045	843	2,780
2,201	आन्तरिक राजस्व कार्यालय दमौली	24,004	2,205	1,872	44,040
2,202	आन्तरिक राजस्व कार्यालय वाग्लुङ	19,891	1,580	1,124	39,420
2,203	करदाता सेवा कार्यालय बेशीशहर	11,538	913	553	7,185
2,204	करदाता सेवा कार्यालय स्याङ्जा	15,469	1,350	933	5,559
2,205	करदाता सेवा कार्यालय कुश्मा	8,797	573	602	4,999
2,206	करदाता सेवा कार्यालय गोरखा	15,489	1,204	769	7,950
2,401	करदाता सेवा कार्यालय परासी	22,408	2,150	1,694	12,142
2,501	आन्तरिक राजस्व कार्यालय टंगाल	15,819	4,698	786	59,574
2,502	आन्तरिक राजस्व कार्यालय महाराजगंज	40,227	9,042	2,696	89,450
2,503	आन्तरिक राजस्व कार्यालय बालाजु	43,867	9,340	2,640	102,822

2,504	आन्तरिक राजस्व कार्यालय कलंकी	28,912	6,896	1,468	79,960
2,505	आन्तरिक राजस्व कार्यालय कालीमाटी	28,242	6,755	1,320	63,118
2,506	करदाता सेवा कार्यालय गल्छी	41,580	3,712	2,097	36,199
2,601	आन्तरिक राजस्व कार्यालय सुर्खेत	48,008	4,742	2,683	64,370
2,602	आन्तरिक राजस्व कार्यालय जुम्ला	14,670	1,445	556	14,908
2,603	करदाता सेवा कार्यालय गुलरिया	20,017	1,577	1,583	11,459
2,701	आन्तरिक राजस्व कार्यालय पुतलीसडक	28,989	9,124	819	124,304
2,702	आन्तरिक राजस्व कार्यालय नयांबानेश्वर	32,303	11,967	1,063	107,830
2,703	आन्तरिक राजस्व कार्यालय बत्तीसपुतली	17,336	4,591	952	51,623
2,704	आन्तरिक राजस्व कार्यालय चावहिल	21,662	5,003	1,085	104,934
2,705	आन्तरिक राजस्व कार्यालय कोटेश्वर	23,464	6,798	1,124	82,215
2,801	आन्तरिक राजस्व कार्यालय त्रिपुरेश्वर	14,512	5,374	410	51,624
2,802	आन्तरिक राजस्व कार्यालय नयांसडक	19,047	7,361	326	43,849
2,803	आन्तरिक राजस्व कार्यालय ठमेल	12,777	3,143	389	46,722
2,901	आन्तरिक राजस्व कार्यालय धुलिखेल	41,131	5,182	1,565	53,932
2,902	करदाता सेवा कार्यालय चरिकोट	9,637	1,161	441	6,036
2,903	करदाता सेवा कार्यालय मन्थली	8,584	839	351	3,292
3,001	करदाता सेवा कार्यालय तौलीहवा कपिलबस्तु	16,687	2,012	1,361	6,253
3,002	करदाता सेवा कार्यालय सन्धिखर्क	8,010	528	796	2,983
3,301	करदाता सेवा कार्यालय तानसेन	12,507	1,278	1,129	23,707
3,302	करदाता सेवा कार्यालय तम्घास गुल्मी	11,342	793	1,048	6,011
5,101	करदाता सेवा कार्यालय सल्यान	17,632	1,269	1,291	13,389
5,102	करदाता सेवा कार्यालय चकचके प्युठान	13,955	1,194	1,147	5,500

अनुसूची ३

Sectorwise Collection Report 2079/80

S. No.	Revenue Head	2 years before	Last Year	Change %	Current Year	Change %
Corporate Income Tax						
1	Income Tax From Government Corporation-11121	4901760.5	6628434.62	35.23	8878153.81	33.94
2	Income Tax From Public Limited Companies-11122	53573544.45	55961749.3	4.46	54435253.2	-2.73
3	Private Limited Companies-11123	38033667.4	47226956.6	24.17	39803300.29	-15.72
4	Other Companies-11124	8778363.03	11063923.9	26.04	14431635.3	30.44
Total		105287335.4	120881064	14.81	117548342.6	-2.76
Personal Income Tax						
5	Personal Income Tax & Proprietorship-11111	25241442.92	27671235	9.63	28654864.33	3.55
6	Remuneration-11112	26979557.96	33718835.9	24.98	33764147.68	0.13
7	Social Security Tax-11211	6821740.54	7576543.33	11.06	8561521.28	13
8	Capital Gain Tax Individual-11113	28480655.38	28662053.1	0.64	15466975.97	-46.04
Total		87523396.8	97628667.3	11.55	86447509.26	-11.45
Investment Income Tax						
9	Rent & Lease-11131	2857728.17	3078793.71	7.74	3039807.76	-1.27
10	Interest-11132	22320624.7	24725614.7	10.77	32921088.36	33.15
11	Capital Gain Tax Corporate-11125	823988.7	2034014.1	146.85	1103559.5	-45.74
12	Dividend-11133	5533629.83	6318706.51	14.19	6181725	-2.17
13	Other income of investment-11134	93506.19	539060	476.5	113941.5	-78.86
14	Windfall Gain Tax-11135	184365.88	226412.1	22.81	353540.13	56.15
15	Other Income Tax-11139	1371157.75	1714478.93	25.04	1842132.53	7.45
Total		33185001.22	38637080	16.43	45555794.78	17.91
Value Added Tax						
16	Production-33311	35155273.5	37993433.5	8.07	37328765.07	-1.75
17	Sales and Distribution-33313	27699784.08	29322943.7	5.86	28202826.7	-3.82
18	Contract & Consultancy-33314	35068656.71	29049303.6	-17.16	30148037.77	3.78
19	Tourism Industries-33315	695687.12	1228562.84	76.6	2359652.12	92.07

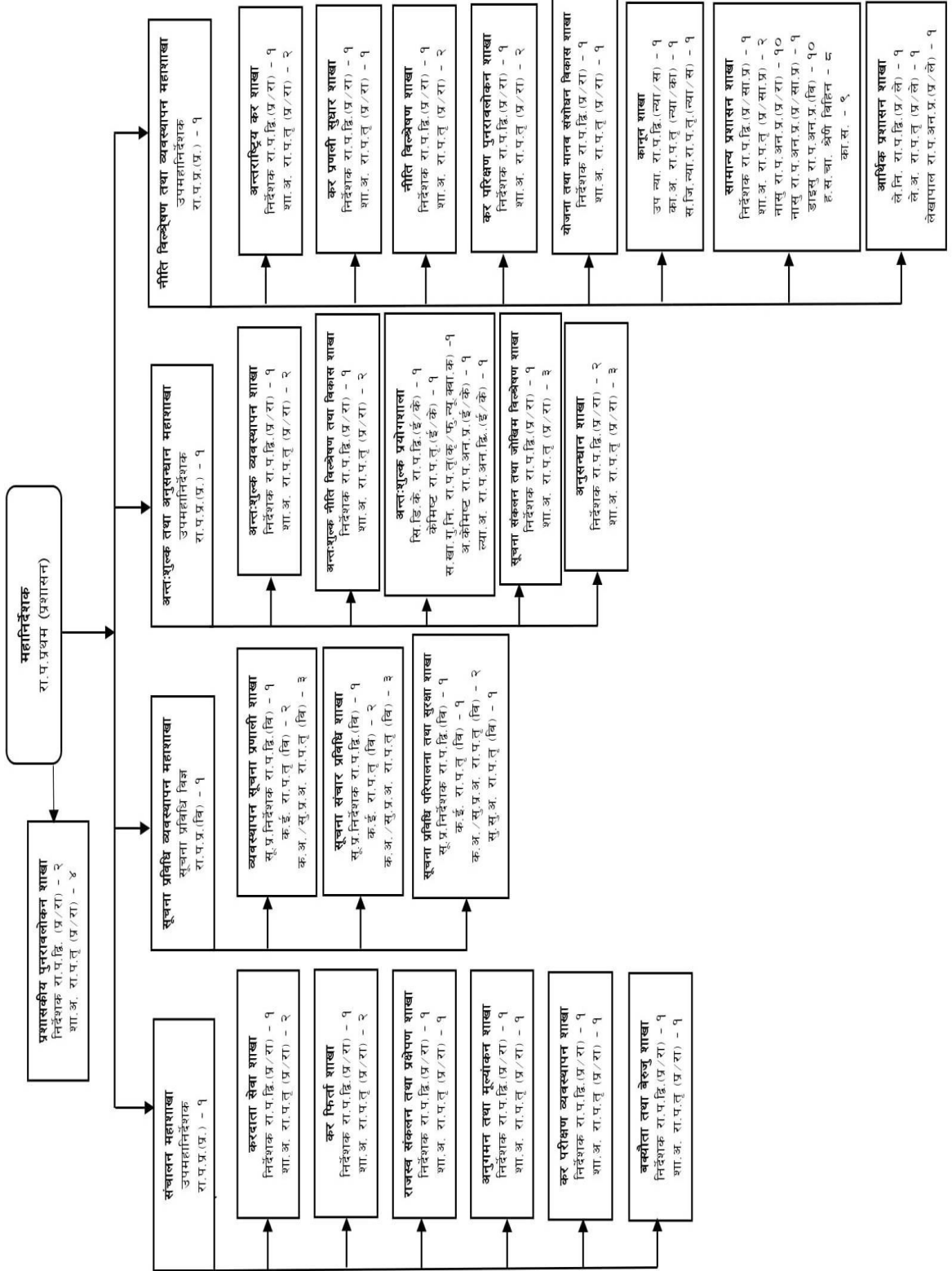
20	Communication, Insurance, Aviation Fee and Other Services-33316	12748614.61	12815571.4	0.53	13267548.16	3.53
21	Reverse charge-33317	5165554.65	5499186.71	6.46	6215002.88	13.02
Total		116533570.7	115909002	-0.54	117521832.7	1.39
Excise Tax						
22	Tobacco base (Cigarette/bidi)-33331	20331076.49	24563320.7	20.82	26220882.49	6.75
23	Liquor-33332	24360513.53	30326660.4	24.49	25915186.12	-14.55
24	Beer-33333	20984888.76	31003944.6	47.74	32621401.47	5.22
25	Other Industrial Production-33334	15825987.47	17049671.1	7.73	19201949.67	12.62
Total		81502466.25	102943597	26.31	103959419.8	0.99
Health Service Tax						
26	Health Service Tax-11442	26579.03	5650.04	-78.74	5132.86	-9.15
27	Health Risk Tax-11423	5478821.95	6277036.61	14.57	6755122.2	7.62
Total		5505400.98	6282686.65	14.12	6760255.06	7.6
Education Tax						
28	Education Fees (school,college)-11443	18229.57	68637.39	276.52	67761.55	-1.28
29	Education Fees (foreign study)-11444	348300.74	1169331.08	235.72	1934640.94	65.45
Total		366530.31	1237968.47	237.75	2002402.49	61.75
Total Tax Collection		429903701.6	483520065	12.47	479799435	-0.77

अनुसूची ४

आन्तरिक राजस्व विभागको संगठन संरचना

अनुसूची १, १, १

आन्तरिक राजस्व विभागको संगठन संरचना



अनुसूची ५

आन्तरिक राजस्व कार्यालय तथा करदाता सेवा कार्यालयको सम्पर्क नम्बर

सि.नं	आन्तरिक राजस्व कार्यालय	टेलिफोन नं
१	ठूला करदाता कार्यालय, हरिहरभवन ललितपुर	०१-५०१००५०
२	मध्यमस्तरीय करदाता कार्यालय, बबरमहल काठमाडौं	०१-४२२१९६६
३	आ.रा.का. ईटहरी	०२५-५८१६५५
४	आ.रा.का. कावासोती	०७८-५४०५०२
५	आ.रा.का. जुम्ला	०८७-५२०५५२
६	आ.रा.का. डडेलधुरा	०९६-४१०३०८
७	आ.रा.का. जोरपाटी	०१-४९१४१९०
८	आ.रा.का. भद्रपुर	०२३-४४५५०१२
९	आ.रा.का. दमक	०२३-५८५७५२
१०	आ.रा.का. विराटनगर	०२१-५३०१६६
११	आ.रा.का. धरान	०२५-५२०९८२
१२	आ.रा.का. लाहान	०३३-५६०१८८
१३	आ.रा.का. जनकपुर	०४१-५२०१३६
१४	आ.रा.का. सिमरा	०५३-५२०९३०
१५	आ.रा.का. विरगन्ज	०५१-५३०२७५
१६	आ.रा.का. धुलिखेल	०११-४९०७८६
१७	आ.रा.का. भक्तपुर	०१-६६१७८०४
१८	आ.रा.का. ललितपुर-१	०१-५०१०१९९
१९	आ.रा.का. ललितपुर-२	०१-५५३६९३२
२०	आ.रा.का. टंगाल	०१-४४३९४७६
२१	आ.रा.का. महाराजगञ्ज	०१-४४३५७३८
२२	आ.रा.का. बालाजु	०१-४३८९७९३
२३	आ.रा.का. कालिमाटी	०१-५२३४९४२
२४	आ.रा.का. कलंकी	०१-५२१८९५१
२५	आ.रा.का. पुतलीसडक	०१-४२५५०८२

२६	आ.रा.का. बानेश्वर	०१-४४८४६७१
२७	आ.रा.का. बत्तीसपुतली	०१-४११३६९०
२८	आ.रा.का. चावहिल	०१-४८१२०८०
२९	आ.रा.का. कोटेश्वर	०१-५१९९१४७
३०	आ.रा.का. त्रिपुरेश्वर	०१-४२३०५६३
३१	आ.रा.का. नयाँसडक	०१-४२६६५७२
३२	आ.रा.का. ठमेल	०१-४२२७६०४
३३	आ.रा.का. हेटौडा,	०५७-५२३१०१
३४	आ.रा.का. भरतपुर	०५६-५२०१०६
३५	आ.रा.का. दमौली	०६५-५६०१२९
३६	आ.रा.का. वाग्लुङ	०६८-५२०१२९
३७	आ.रा.का. पोखरा	०६१-४६४४४९
३८	आ.रा.का. भैरहवा	०७१-५२०८५७
३९	आ.रा.का. वुटवल	०७१-५५६१७३
४०	आ.रा.का. कृष्णनगर	०७६-५२०६२७
४१	आ.रा.का. दाङ	०८२-५२२१०९
४२	आ.रा.का. नेपालगञ्ज	०८१-५२०१५९
४३	आ.रा.का. सुर्खेत	०८३-५२५१७२
४४	आ.रा.का. धनगढी	०९१-४१७४६०
४५	आ.रा.का. महेन्द्रनगर	०९९-५२११०६

सि.नं	करदाता सेवा कार्यलय	टेलिफोन नं
१	क.से.का. इलाम	०२७-५२०११२
२	क.से.का. फिदिम	०२४-५२११३१
३	क.से.का. खाँदबारी	०२९-५६०८१७
४	क.से.का. धनकुटा	०२६-५२२१४१
५	क.से.का. विराटचोक	०२१-५४५९७९
६	क.से.का. राजविराज	०३१-५२०२६७
७	क.से.का. उदयपुर	०३५-४२१५४१

सि.नं	करदाता सेवा कार्यालय	टेलिफोन नं
८	क.से.का. लुक्ला	०३८-५५०१४२
९	क.से.का. बर्दिवास	०४४-५५०४६९
१०	क.से.का. मलङ्गवा	०४६-२०४५३
११	क.से.का. गौर	०५५-५२१४२९
१२	क.से.का. पाल्पा	०७५-५२०११७
१३	क.से.का. लम्की	०९१-५४०४५५
१४	क.से.का. भोजपुर	०२९-४२०६३३
१५	क.से.का. पथरी	०२१-५५५१२२
१६	क.से.का. दिक्तेल	०३६-४२००१०
१७	क.से.का. ओखलढुङ्गा	०३७-५२०७२९
१८	क.से.का. जलेश्वर	०४४-५२०८५५
१९	क.से.का. लालवन्दी	०४६-५०११७७
२०	क.से.का. कलैया	०५३-५५२०३२
२१	क.से.का. चन्द्रपुर	०५५-५४०६३४
२२	क.से.का. सिन्धुली	०४७-५२१३५८
२३	क.से.का. मन्थली	०४८-५४००५५
२४	क.से.का. चरिकोट	०४९-४१२७५
२५	क.से.का. गल्छी	०१०-४०३२३३
२६	क.से.का. खैरहनी चितवन	०५६-५८२८२०
२७	क.से.का. गोरखा	०६४-४२००६६
२८	क.से.का. वेशिसहर	०६६-५२१४६७
२९	क.से.का. परासी	०७८-५२०७५५
३०	क.से.का. पुतलीवजार	०६३-४२०८८८
३१	क.से.का. कुश्मा	०६७-४२२२३०
३२	क.से.का. तम्घास	०५९-५२१०१९
३३	क.से.का. सन्धीखर्क	०७७-४२०९२०
३४	क.से.का. तौलिहवा	०७६-५६०९४३
३५	क.से.का. चकचके-प्यूठान	

सि.नं	करदाता सेवा कार्यलय	टेलिफोन नं
३६	क.से.का. श्रीनगर-सल्यान	०८८-४००१६४
३७	क.से.का. गुलरिया	०८४-४२०७२५
३८	क.से.का. साँफेबगर-अछाम	०९७-६२५२७४
३९	क.से.का. दिपायल	०९४-५९००३०



Call Center

मूल्य अभिवृद्धि कर, आयकर, अन्तःशुल्क र कर प्रशासन सम्बन्धी जानकारीका लागि

टोल फ्री नम्बर १६६००१४०००० मा फोन गर्नुहोस वा

www.ird.gov.np मा **Log-on** गरी **FAQ** मा क्लिक गर्नुहोस्।



नेपाल सरकार
अर्थ मन्त्रालय
आन्तरिक राजस्व विभाग
लाजिम्पाट, काठमाडौं

“स्वच्छ, पारदर्शी र प्रविधिमैत्री कर प्रशासन: सामाजिक न्याय, आर्थिक समृद्धि र सुशासन”